

# ACパワーアダプター

## 取扱説明書

お買い上げいただきありがとうございます。

**警告** 電気製品は安全のための注意事項を守らないと、火災や人身事故になることがあります。

この取扱説明書をよくお読みのうえ、製品を安全にお使いください。

お読みになったあとは、いつでも見られるところに必ず保管してください。

## AC-E15A/E30A/E45A AC-E60A/E90A

Sony Corporation © 2000 Printed in China

## 警告 安全のために

ソニー製品は安全に充分配慮して設計されています。しかし、電気製品はすべて、まちがった使いかたをすると、火災や感電などにより人身事故になることがあり危険です。事故を防ぐために次のことを必ずお守りください。

### 安全のための注意事項を守る

この「安全のために」の注意事項をよくお読みください。

### 定期的に点検する

1年に1度は、ACパワーアダプターとコンセントとの間にほこりがたまっていないか、故障したまま使用していないか、などを点検してください。

### 故障したら使わない

動作がおかしくなったり、ACパワーアダプターが破損しているのに気づいたら、すぐにお買い上げ店またはソニーサービス窓口にて修理をご依頼ください。

### 万一、異常が起きたら

変な音・においがしたら  
煙が出たら、液漏れしたら



- ➔
- ① ACパワーアダプターをコンセントから抜く
  - ② お買い上げ店またはソニーサービス窓口にて修理を依頼する

### 警告表示の意味

取扱説明書および製品では、次のような表示をしています。表示の内容をよく理解してから本文をお読みください。

### 警告

この表示の注意事項を守らないと、火災・感電などにより死亡や大けがなど人身事故の原因となります。

### 注意

この表示の注意事項を守らないと、感電やその他の事故によりけがをしたり周辺の家財に損害を与えたりすることがあります。

### 注意を促す記号



### 行為を禁止する記号



### 行為を指示する記号



下記の注意を守らないと、**火災・感電**により**大けが**の原因となります。

### 内部に水や異物を入れない

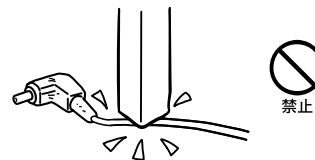
水や異物が入ると火災や感電の原因となります。万一、水や異物が入ったときは、すぐにスイッチを切り、ACパワーアダプターをコンセントから抜いて、お買い上げ店またはソニーサービス窓口にご相談ください。本機を使用しないときは、電源プラグ部をたたんでおい



### 電源コードを傷つけない

- 電源コードを傷つけると、火災や感電の原因となります。
- 設置時に、製品と壁や棚との間にはさみ込んだりしない
  - 電源コードを加工したり、傷つけたりしない
  - 重いものをせたり、引っ張ったりしない
  - 熱器具に近づけない。加熱しない
  - 移動させるときは、電源プラグを抜く
  - 電源コードを抜くときは、必ず本体を持って抜く

➔ 万一、電源コードが傷んだら、お買い上げ店またはソニーサービス窓口にて交換をご依頼ください。



湿気やほこり、油煙、湯気が多い場所、直射日光のあたる場所、水や薬品などがかかるおそれのある場所には置かない（特に風呂場では絶対に使用しない）

上記のような場所に置くと、火災や感電の原因となります。また、本機の近くに水の入った容器などを置かないでください。



### 注意

下記の注意事項を守らないと、**けが**をしたり**周辺の家財に損害**を与えたりすることがあります。

### 分解や改造をしない

火災や感電、けがの原因となることがあります。

➔ 内部の点検や修理はお買い上げ店またはソニーサービス窓口にご依頼ください。



### ぬれた手で電源コード・本体をさわらない

感電の原因となることがあります。




### 通電中のACパワーアダプターや製品に長時間ふれない

長時間皮膚がふれたままになっていると、低温やけどの原因となることがあります。




### ACパワーアダプターを布団などでおおった状態で使わない

熱がこもってケースが変形したり、火災の原因となることがあります。

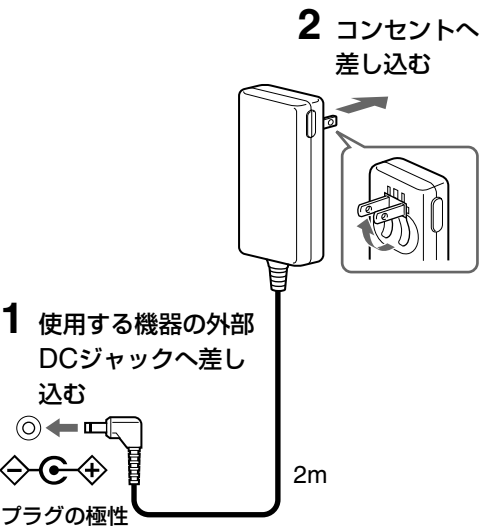


### 長期間使わないときは電源プラグを抜く

長期間使用しないときは安全のため電源プラグをコンセントから抜いてください。絶縁劣化、漏電などにより火災の原因となることがあります。



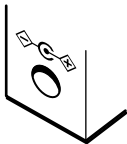
# 使いかた



このACパワーアダプターは、極性統一形プラグ（JEITA規格）を使用しています。DC INジャックに $\oplus$ の極性表示がついている機器に使用してください。この表示がついていない機器または他の極性表示のついた機器に使用すると、故障の原因になることがあります。

このACパワーアダプターの規格がお手持ちの製品に適合しない場合は、お買い上げ店にご相談ください。

## 極性統一形ジャックの表示



## プラグの口径 (mm)

AC-E15A	ø2.35
AC-E30A	ø2.35
AC-E45A	ø4.0
AC-E60A	ø4.0
AC-E90A	ø4.75

# 海外へお持ちになる方へ

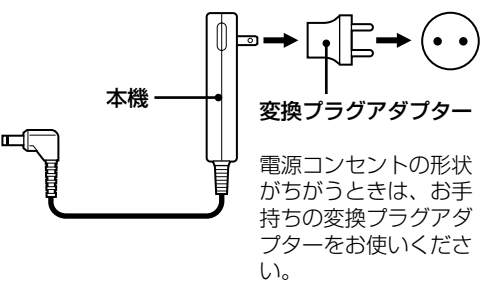
本ACパワーアダプターは、AC100-240V、50/60Hzの範囲でお使いいただけますので、世界中のほとんどのホテルおよび家庭用電源で使用できます。ただし、電源コンセントの形状は各国、各地さまざまですので、お出かけ前には旅行代理店などで確かめください。

## 変換プラグアダプターがなくても使える主な国／地域

- ・日本
- ・アメリカ
- ・カナダ
- ・ジャマイカ
- ・パナマ
- ・フェルトリコ
- ・ベネズエラ
- ・ホンジュラス
- ・メキシコ
- ・リベリア など

そのほかの国／地域については、旅行代理店でお確かめください。

本機を海外旅行者用として市販されている「電子式変圧器」などに接続すると、故障することがありますので、ご使用にならないでください。



# 使用上のご注意

## 置いてはいけない場所

使用中、保管中にかかわらず、次のような場所に置かないでください。故障の原因になります。

- ・異常に高温になる場所  
炎天下や夏場の窓を閉め切った自動車内は特に高温になり、放置すると変形したり、故障したりすることがあります。
- ・直射日光に当たる場所、熱器具の近く  
変形したり、故障したりすることがあります。
- ・激しい振動のある場所
- ・強力な磁気のある場所
- ・砂地、砂浜などの砂ぼこりの多い場所  
海辺や砂地などの砂ぼこりが起こる場所などでは、本機に砂がかからないようにしてください。故障の原因になるばかりでなく、修理できなくなることもあります。

## 使用について

- ・本機を使用する前には、必ず使用する機器の定格電圧、定格電流を確認の上ご使用ください。
- ・本機の使用状態によって、定格電流より過大な電流が流れた場合は、安全の為に本機の出力電圧が一時的に途切れ、使用されている機器の電源が切れる場合があります。
- ・本機をラジオやラジオチューナー搭載の機器に使うと、ラジオの音声にノイズが入ることがあります。これらの機器にはお使いいただけません。
- ・TVやラジオやチューナーの近くで使わないでください。TVやラジオ、チューナーに雑音が入ることがあります。
- ・強い衝撃を与えたり、落としたりしないでください。
- ・使用後は必ずACパワーアダプターをコンセントから抜いておいてください。
- ・コンセントから抜くときは本体を持って抜いてください。
- ・本体や電源コードの接点部に他の金属類が触れないようにしてください。ショートすることがあります。

## お手入れについて

- ・汚れたときは、柔らかい布やティッシュペーパーなどで、きれいに拭き取ってください。汚れがひどいときは、水でうすめた中性洗剤に柔らかい布をひたし、固くしぼってから汚れを拭き取り、乾いた布で仕上げてください。
- ・アルコール、シンナー、ベンジンなどは使わないでください。変質することがあります。
- ・化学ぞうきんをご使用の際は、その注意書きに従ってください。
- ・殺虫剤のような揮発性のものをかけたり、ゴムやビニール製品に長時間接触させると、変質することがあります。

# 主な仕様

定格入力電圧	AC100 – 240V、50/60Hz
定格出力電圧	AC-E15A DC1.5V AC-E30A DC3.0V AC-E45A DC4.5V AC-E60A DC6.0V AC-E90A DC9.0V
定格出力電流	1000mA
消費電力	AC-E15A 6VA – 9VA AC-E30A 9VA – 13VA AC-E45A 12VA – 17VA AC-E60A 14VA – 20VA AC-E90A 20VA – 29VA
最大外形寸法	約40×20×90mm (幅／高さ／奥行き)
質量	約108g

本機の外観及び仕様は、改良のため予告なく変更することがありますが、ご了承ください。

よくあるお問い合わせ、解決方法などはホームページでご活用ください。 <a href="http://www.sony.co.jp/support">http://www.sony.co.jp/support</a>	
<b>使い方相談窓口</b> フリーダイヤル ……………0120-333-020 携帯電話・PHS一部IP電話 ……………0466-31-2511	<b>修理相談窓口</b> フリーダイヤル ……………0120-222-330 携帯電話・PHS一部IP電話 ……………0466-31-2531 ※取扱説明書・リモコン等の購入相談は こちらへお問い合わせください。

上記番号へ接続後、最初のガイダンスが流れている間に 「999」＋「#」 を押してください。直接、担当窓口へおつながります。	
<b>FAX (共通) 0120-333-389</b> 受付時間 月～金9:00～20:00 土・日・祝日9:00～17:00	
ソニー株式会社 〒108-0075 東京都港区港南1-7-1	