

4210302

用紙A

所定の
郵便料金分の
切手を
お貼りください

2017年5月22日(月)
当日消印有効

静岡県榛原郡吉田町川尻945

株式会社ジャブリード第4センターC棟
スタートαキャンペン事務局 行

封をされる前にもう一度ご確認ください。

※ご応募は必ず郵送で、封書宛先にお送りください。メール便、宅配便での発送は受け取ることができませんので、ご注意ください。

ご購入商品の
製品登録を行いましたか？

はい

振込先口座の情報入力を
行いましたか？

はい

本用紙のキャンペーン
受付番号(10桁)記入欄に、
ご記入いただけましたか？

はい

本用紙裏面のお客様の連絡先記入欄に、
ご記入いただけましたか？

はい

「注意事項」で「お客様の個人情報
取り扱いについて」の記載内容に
ご同意いただけましたか？

はい

下記3点を全て貼付してください。



保証書(ユニバーテック株式会社
発行のもの)のコード
※原本をお送りいただいた場合はご返送できま
せんので、必ずコードを貼付してください。

レシートまたは領収書のコード
※原本をお送りいただいた場合はご返送できま
せんので、必ずコードを貼付してください。

製品箱のバーコード部分(コピ-不可)
※バーコードは、シールをはかずに、バーコード全部
を必ず箱に貼り付けてください。
※バーコードのコードや写真での応募は無効となります。

キャンペーン対象モデル

・同一モデルで複数台での応募はできません。

対象モデル	キャッシュバック金額
 α 6000	ダブルズームレンズキット [ILCE-6000Y] ¥10,000
	パワーズームレンズキット [ILCE-6000L] ¥5,000
	ボディ [ILCE-6000] ¥5,000
 α 5100	ダブルズームレンズキット [ILCE-5100Y] ¥8,000
	パワーズームレンズキット [ILCE-5100L] ¥5,000
	ボディ [ILCE-5100] ¥5,000

キャッシュバックキャンペーン 必要書類一覧表

・以下の書類をご用意ください。「O」のついている書類が応募必須書類となります。

保証書コピー部分 (ソニーマーケティング(株)発行のもの)	レシートまたは領収書コピー	製品箱のバーコード部分 (コピー不可)
○	○	○

応募情報記入欄

◎本用紙記載の「お客様の個人情報のお取り扱いについて」をお読みいただき、ご同意の上で、下記必要事項を必ずご記入ください。
ご記入なきものやご連絡がかなわない場合、ご応募を無効とさせていただきます。



まだ振込先口座の情報を入力していない方はこちら
このURLを入力して手順に従い**振込先口座の情報**の入力を行ってください。

sony.jp/camera/cb17start_spring/entry/

[キャンペーン受付番号記入欄 (10桁)]

□□□□□□□□□□

・振込先口座の情報を入力した際に発行された10桁の受付番号を記入してください。
・キャンペーン受付番号は、ご登録されているメールアドレスにもお知らせいたします。

[連絡先記入欄]

フリガナ	
姓 □□□□□□□□□□	名 □□□□□□□□□□
TEL □□□□□□□□□□	

※左詰めで記入してください。

キャンペーン対象モデル必要書類貼付欄

添付書類① 保証書(ソニーマーケティング(株)発行のもの)のコピー貼付欄

原本はお手元で大切に保管し、必ずコピーを貼付してください。原本をお送りいただいた場合はご返送できません。

※ 適宜折りたたんで貼付してください。

※ 販売店が発行する保証書等のみでのご応募は無効となります。

● 販売店名とお買い上げ日が記入されていることをご確認の上、**型名が見えるように全体をコピーしてください**。保証書に販売店名とお買い上げ日の記載がないものは無効となります。

● 保証書に販売店名印やお買い上げ日の記載がない場合、販売店発行の保証書、レシート保証書、保証シールのコピーも併せて貼付してください。



のりしろ

添付書類② レシートまたは領収書のコピー貼付欄

原本はお手元で大切に保管し、必ずコピーを貼付してください。原本をお送りいただいた場合はご返送できません。

※ レシートの原本が長い場合も、途中までではなく全体をコピーしてください。

※ 適宜折りたたんで貼付してください。

● 購入年月日、購入販売店名、購入商品、購入価格が記載されており、キャンペーン期間に購入したことを間違いなく証明できるもののみ有効といたします。

● 通信販売やリボ、分割払いでご購入の場合など、レシート・領収書が即時発行されない場合は、通信販売会社やカード会社が発行するレシート・領収書のコピーを貼付してください。

のりしろ

添付書類③ 製品箱のバーコード部分貼付欄

製品箱のバーコード部分(コピー不可)

製品箱のバーコード部分の切り取りについて

● 製品箱の、品名を含むバーコードシール部分を箱ごと切り取り、貼付してください。

● バーコードは、シールをはがさずに、必ず箱ごと切り取ってください。

● 製品箱は厚みのあるボール紙を使用しております。切り取りの際には安全を確保し、ケガなどに十分ご注意ください。

● 製品箱のバーコード部分の貼付がない場合は、ご応募が無効となります。

● バーコードのコピーや写真でのご応募は無効となります。

例: α6000


パワーズームレンズキットの場合



切り取り部分



※ バーコードのシールをはがさずに、箱ごと切り取ってください。



※ 黄色の点線で囲った部分を切り取ってください。

のりしろ

