

(裏面にのりをつけ、貼り合わせてください)

※応募は必ず郵送で、封書宛先にお送りください。メール便、宅配便での発送は受け取れませんので、注意してください

封をする前にもう一度確認してください。

|   |   |  |
|---|---|--|
| 購入商品の<br>製品登録を行いましたか？   | 振込先口座の情報入力<br>を行いましたか？  | 専用応募用紙のキャンペーン<br>受付番号記入欄(10桁)に、<br>記入しましたか？  |
| <input type="checkbox"/> はい   | <input type="checkbox"/> はい   | <input type="checkbox"/> はい  |
| 専用応募用紙のお客様の連絡先<br>記入欄に、記入しましたか？   | 本キャンペーンページの「注意事項」と<br>「お客様の個人情報の取り扱いについて」の<br>記載内容に同意いただけましたか？  |  |
| <input type="checkbox"/> はい   | <input type="checkbox"/> はい   |  |
| 下記3点を全て貼付してください。  |   |  |
| <input type="checkbox"/> 保証書(ソニーマーケティング株式会社<br>発行のもの)のコピー<br><small>※原本をお送りいただいた場合は返送できま<br/>せんので、必ずコピーを貼付してください。</small> | <input type="checkbox"/> レシートまたは領収書のコピー<br><small>※原本をお送りいただいた場合は返送できま<br/>せんので、必ずコピーを貼付してください。</small> | <input type="checkbox"/> 製品箱のバーコード部分 (コピー不可)<br><small>※バーコードは、シールをはがさずに、バーコード部分<br/>全部を必ず箱ごと切り取ってください。<br/>※バーコードのコピーや写真での応募は無効となります。</small> |

|     |   |
|-----|---|
| お名前 | ご住所   |
|     | <div style="border: 1px solid black; padding: 5px; text-align: center;">● ● ● ● - ● ● ● ●</div> |

### ①保証書(ソニーマーケティング(株) 発行のもの)のコピーについて

原本は大切に保管し、必ずコピーを貼り付けて  
ください。原本を送られた場合でも返送  
されません。

※ 適宜折りたたんで貼り付けてください。  
※ 販売店が発行する保証書などのみでの応募は無効と  
なります。

●販売店名とお買い上げ日が記入されている  
ことをご確認のうえ、製品名が見えるように  
**全体をコピーしてください。**保証書に販売店  
名とお買い上げ日の記載がないものは無効と  
なります。

●保証書に販売店名印やお買い上げ日の記載  
がない場合、販売店発行の保証書、レシート  
保証書、保証シールのコピーも併せて貼付  
してください。

### キャンペーン対象 カメラの場合



### キャンペーン対象 レンズの場合



### ②レシートまたは領収書のコピーについて

原本は大切に保管し、必ずコピーを貼り付けて  
ください。原本を送られた場合でも返送され  
ません。

※ レシートの原本が長い場合も、途中までではなく  
全体をコピーしてください

※ 適宜折りたたんで貼り付けてください

●購入年月日、購入販売店名、購入商品、購入  
価格が記載されており、キャンペーン期間に  
購入したことを間違いなく証明できるもの  
のみ有効といたします。

●通信販売やりぽ、分割払いでご購入の場合  
など、レシート・領収書が即時発行されない  
場合は、通信販売会社やカード会社が発行  
するレシート・領収書のコピーを貼付して  
ください。

所定の郵便  
料金分の切手をお  
貼りください

(定型外郵便)

2018年4月16日(月)  
当日消印有効

4 2 1 - 0 3 0 2

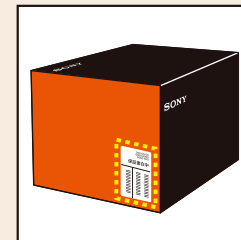
静岡県榛原郡吉田町川尻945  
株式会社ジャレード第4センターC棟  
α 7II プレミアムキャンペーン事務局 行

### ③製品箱のバーコード部分の切り取りについて

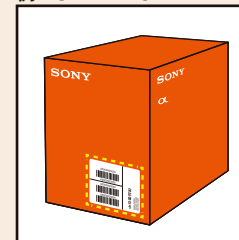
- 製品箱の、品名を含むバーコードシール部分を箱ごと切り取り、貼付してください。
- バーコードは、シールをはがさずに、必ず箱ごと切り取ってください。
- 製品箱は厚みのあるボール紙を使用しています。切り取りの安全を確保し、  
ケガなどに十分ご注意ください。
- 製品箱のバーコード部分の貼付がない場合は、応募が無効となります。
- バーコードのコピーや写真での応募は無効となります。

⚠ バーコード部分を箱ごと切り取ってください

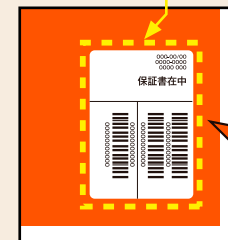
例: α 7II



例: SEL2470Z



切り取り部分



※バーコードのシールを  
はがさずに、箱ごと切り  
取ってください

※黄色の点線で囲った部分を切り取ってください

(裏面にのりをつけ、貼り合わせてください)

※いずれの用紙も切り取りの必要はありません

(裏面にのりをつけ、貼り合わせてください)

事務局使用線

## α7II プレミアムキャンペーン 専用応募用紙

◎本キャンペーンページの「お客様の個人情報の取り扱いについて」をお読みいただき、同意のうえで、下記必要事項を必ず記入ください。記入なきものや連絡がかなわない場合、応募を無効とさせていただきます。

まだキャンペーンにエントリーをしていない方はこちら  
[sony.jp/camera/cb18alpha\\_pr\\_sprg/entry/](https://sony.jp/camera/cb18alpha_pr_sprg/entry/)  
このURLを入力して手順に従い  
キャンペーンのエントリーを行ってください

### 【キャンペーン受付番号記入欄（10桁）】

|  |  |  |  |  |  |  |  |  |  |
|--|--|--|--|--|--|--|--|--|--|
|  |  |  |  |  |  |  |  |  |  |
|--|--|--|--|--|--|--|--|--|--|

キャンペーンエントリー完了後に発行された10桁の受付番号を記入してください。

### <連絡先記入欄>

|  |   |  |  |  |  |  |  |  |  |  |  |  |  |  |  |  |
|--|---|--|--|--|--|--|--|--|--|--|--|--|--|--|--|--|
| お名前（カナでご記入ください）  |   |  |  |  |  |  |  |  |  |  |  |  |  |  |  |  |
| 姓<br>(セイ)  | <table border="1"><tr><td></td><td></td><td></td><td></td><td></td><td></td><td></td><td></td><td></td><td></td></tr></table> |  |  |  |  |  |  |  |  |  |  |  |  |  |  |  |
|  |   |  |  |  |  |  |  |  |  |  |  |  |  |  |  |  |
| 名<br>(メイ)  | <table border="1"><tr><td></td><td></td><td></td><td></td><td></td><td></td><td></td><td></td><td></td><td></td></tr></table> |  |  |  |  |  |  |  |  |  |  |  |  |  |  |  |
|  |   |  |  |  |  |  |  |  |  |  |  |  |  |  |  |  |
| TEL  |   |  |  |  |  |  |  |  |  |  |  |  |  |  |  |  |
| <table border="1"><tr><td></td><td></td><td></td><td></td><td></td><td></td><td></td><td></td><td></td><td></td><td></td><td></td><td></td><td></td><td></td></tr></table> |   |  |  |  |  |  |  |  |  |  |  |  |  |  |  |  |
|  |   |  |  |  |  |  |  |  |  |  |  |  |  |  |  |  |
| ※左詰めで記入してください  |   |  |  |  |  |  |  |  |  |  |  |  |  |  |  |  |
| お買い上げ日   | 平成／西暦      年      月      日  |  |  |  |  |  |  |  |  |  |  |  |  |  |  |  |
| 購入店／店舗名  |   |  |  |  |  |  |  |  |  |  |  |  |  |  |  |  |

①保証書（ワニマーケティング（株）発行のもの）のコピー貼付欄

①のりしろ

②レシートまたは領収書のコピー貼付欄

②のりしろ

③製品箱のバーコード部分貼付欄

③のりしろ

コピー不可

※証憑は、応募用紙の隅に印字されている ■マーク が隠れないように貼り付けてください

# WEB専用応募封筒の組み立て方

## [STEP1]

PDFをダウンロードして、**片面印刷**をしてください。  
※**いずれのページも切り取りの必要はありません**

## [STEP2]

専用応募封筒は、何も印刷されていない面を内側にして二つ折りにします。  
記載された確認事項をチェックし、お名前・ご住所を記入してください。

## [STEP3]

専用応募用紙に必要書類を貼り付けたら、点線に沿って四つ折りにします。  
※「カメラ本体」、「レンズ」それぞれ専用応募用紙を1枚プリントアウトし、  
必要書類を貼付のうえ、応募ください

## [STEP4]

専用応募封筒に折りたたんだ専用応募用紙を挟んで、封筒裏面の"のりしろ"部分を  
のりづけし、貼り合わせてください。  
※専用応募用紙にのりがつかないよう、注意してください。

## [STEP5]

所定の定型外郵便料金分の切手をお貼りいただき、郵送してください。

### 専用応募封筒

この封筒は定型外郵便で送付する必要があります。郵便料金を自己負担で支払ってください。

〒100-0001 東京都千代田区千代田 1-1-1  
株式会社シャープ 第4センタービル  
d7II プレミアムキャンペーン事務局 行

カメラ本体:  レンズ:

保証書:

カメラ本体とレンズを同時に購入された場合、購入製品名が記載されたレシートまたは領収書のコピーは1枚のみ貼付してください。

### 専用応募用紙

この用紙は定型外郵便で送付する必要があります。郵便料金を自己負担で支払ってください。

〒100-0001 東京都千代田区千代田 1-1-1  
株式会社シャープ 第4センタービル  
d7II プレミアムキャンペーン事務局 行

カメラ本体:  レンズ:

保証書:

カメラ本体とレンズを同時に購入された場合、購入製品名が記載されたレシートまたは領収書のコピーは1枚のみ貼付してください。

※1回の応募で申し込めるのは1口です。2口以上の場合は専用応募封筒を別途用意してください。

# 募集要項

## キャンペーン対象モデル

同一モデルで複数台での応募はできません。

| 対象モデル   | キャッシュバック金額 |
|---|------------|
| <p>ボディ<br/>【ILCE-7RM2】<br/>Vario-Tessar T* FE 24-70mm F4 ZA OSS<br/>【SEL2470Z】</p> <p>α7R II SEL2470Z</p> | ¥30,000    |
| <p>ボディ<br/>【ILCE-7M2】<br/>Vario-Tessar T* FE 24-70mm F4 ZA OSS<br/>【SEL2470Z】</p> <p>α7 II SEL2470Z</p>   |            |
| <p>ズームレンズキット<br/>【ILCE-7M2K】</p> <p>α7 II</p>   | ¥10,000    |

## キャッシュバックキャンペーン 必要書類一覧表

・ご購入いただいた商品に応じて以下の書類をご用意ください。「○」のついている書類が応募必要書類となります。

・カメラ本体とレンズを同時に購入された場合、購入製品名が記載されたレシートまたは領収書のコピーは1枚のみ貼付してください。

| 保証書コピー部分<br>(ソニーマーケティング(株)発行のもの) | レシートまたは領収書コピー | 製品箱のバーコード部分(コピー不可) |
|----------------------------------|---------------|--------------------|
| ○                                | ○             | ○                  |