

SONY

カラーインクジェットプリンター MPR-505

バイオにつないで、すぐ使える。
プリントの楽しさも広がった。
スタイリッシュなプリンター「タピス」誕生。

バイオ
ドライバー
プリインストール*

USBケーブル同梱



tapiscolor

オープン価格 新発売

<http://www.sony.co.jp/Inkjet>


画面はハメコ合成です。また、プリントアウトされたサンプルビジュアルは出力のイメージです。オープン価格商品の価格は、販売店にお問い合わせください。製品の外観は、実際のものとは多少異なります。本カタログに掲載しております価格には、消費税、配送設置・工事・接続整備などの費用は含まれておりません。*2002年1月以降に発売のバイオ デスクトップモデル及び2002年1月発売のノート型モデル「バイオ ノートFX (2001年12月現在) エアポーク(IDT-LF2)」にドライバーをプリインストール。尚、モデルによってはプリインストールされていない場合がありますので、カタログ中面及び、詳しくはカラーインクジェットプリンターのホームページをご覧ください。

記載内容は2001年12月現在のものです。

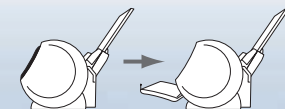
Print by Sony



排紙トレイをスマートに格納する、コンパクト&スタイリッシュなフォルム。バイオ、「プレイステーション 2」、エアボードとつないでプリントの楽しさが広がるMPR-505。



プリンターを使わないときは排紙トレイを収納してデスクまわりをすっきり演出できる。「Print Hatch(プリントハッチ)」を採用。



ドライバープリインストール*だからすぐに使える

同梱のUSBケーブルで簡単接続。

バイオ デスクトップ型モデル、ノート型モデルにはタピス(MPR-505)用のプリンタードライバーをプリインストール。同梱のUSBケーブルでつなげば初期設定の必要なく、すぐにプリントが可能になります。また、「プレイステーション 2」やエアボードでもプリントが楽しめます。

*2002年1月以降に発売のバイオ デスクトップ型モデル及び2002年1月発売のノート型モデル「バイオノートFX」にプリンタードライバーをプリインストールしています。2001年12月現在「バイオノート」対象外モデルをご使用のお客様は付属CD-ROMからドライバーのインストールをお願いします。プリインストール対象機種については、カラーインクジェットプリンターのホームページ <http://www.sony.com.jp/inkjet> をご覧ください。

バイオにフィットする美しいボディカラーとデザイン

デスクまわりをすっきりと演出。

円筒形をベースにしたスタイリッシュなデザイン。バイオとコーディネートされたカラーリングがデスクまわりに統一感を与えます。

排紙トレイをコンパクトに収納する省スペース設計。

ボタンひとつで排紙トレイが開く「Print Hatch(プリントハッチ)」を採用。プリンターを使わないときは排紙トレイをすっきり収納。約384(幅)×200(高さ)×269(奥行)mmの省スペース設計です。

*用紙サポートを外した状態。

クラス最速、毎分11枚*の高速プリント

スピーディーなプリントを実現。

ブラック出力で毎分11枚*、カラー出力で毎分7.5枚*のスピーディーなプリントを実現しました。

*エントリークラス(普及価格帯)において、最速。数字は高速モードでの目安です。実際の印刷速度は、システム構成や印刷データ、アプリケーションなどの構成によって異なります。

鮮やかな写真に迫る高画質

高解像度で、フォトプリントも高品質。

解像度は2400dpi×1200dpi(最高品位時)と高水準。お気に入りの写真や画像を、ハイクオリティにプリントできます。

高発色カラーインク・顔料ブラックインクで、鮮明なプリント表現。

光沢紙はもちろん、カラー表現が難しい普通紙でも、鮮やかな色表現が可能。また、文字プリントも高濃度顔料ブラックインクで、くっきりとした黒文字表現を実現します。

プリントをさらに楽しく広げる

「プレイステーション 2」で楽しめる「GamePrint」*機能。

同梱のUSBケーブルで別売りの「プレイステーション 2」につなげることで、プリント機能付きタイトルから対応画像が簡単にプリントできる「GamePrint(ゲームプリント)」機能を搭載。プリントの楽しさがさらに広がります。

このロゴマークのついた「プレイステーション 2」タイトルに対応。
*「GamePrint(ゲームプリント)」とはソニー株式会社の提携する対応機種と「プレイステーション 2」を接続し、プリント機能付タイトルから対応画像をプリントする機能の名称です。「GamePrint」対応タイトルは2002年より随時発売される予定です。詳細はカラーインクジェットプリンターのホームページ <http://www.sony.com.jp/inkjet> をご覧ください。



上記写真はイメージです。「アメリカ横断ウルトラクイズ」では実際は「証明書」のプリントとなります。プリントできる画面はそれぞれのタイトルによって異なります。詳しくは対応タイトルでご確認ください。

GamePrint(ゲームプリント)対応タイトル「アメリカ横断ウルトラクイズ」株式会社デジキューブ
お問い合わせ先: TEL:03-6342-1853 e-NTV ©2002 DigCube 予定標準価格: 5,800円(税別)
2002年3月発売予定 画面は開発中のものです。



フォトアルバム・ラベルづくりをクリエイティブに楽しもう

デジタルプリント

「DigitalPrint」*1用追加デザイン集を添付。

バイオにプリインストールされている「DigitalPrint(デジタルプリント)」は、フォトアルバムやラベル作り、写真へのお絵かきなどが楽しめるソニーオリジナルソフトウェア。タピス(MPR-505)にはDigitalPrint用追加デザイン集CD-ROM*2を添付しています。16種類のアルバムデザイン、80種類のスタンプを追加し、アルバムづくりなどを楽しくサポートします。

*1 ソニーオリジナルソフトウェア「DigitalPrint(デジタルプリント)」は、2001年10月以降に発売のバイオにプリインストールされていますが、ソフト搭載以前の機種をお持ちのバイオご登録カスタマーの皆様を対象に、UPGRADE AREA(アップグレードエリア)にて「DigitalPrint Ver.1.1」を販売しております。詳しくはVAIOホームページUPGRADE AREA <http://www.vaio.sony.com.jp/Upgradearea/> をご覧ください。*2 CD-ROMは、プリンタードライバーと共通です。



アルバム作成モード

フチ無しプリントも楽しめる。

タピス(MPR-505)では「DigitalPrint」の「ミシン目入り用紙テンプレート」を使用して、対応用紙に写真感覚のオリジナル「フチ無しプリント」を作成することができます。

*ソニーオリジナルソフトウェア「DigitalPrint(デジタルプリント)」は、2001年10月以降に発売のバイオにプリインストールされていますが、ソフト搭載以前の機種をお持ちのバイオご登録カスタマーの皆様を対象に、UPGRADE AREA(アップグレードエリア)にて「DigitalPrint Ver.1.1」を販売しております。詳しくはVAIOホームページUPGRADE AREA <http://www.vaio.sony.com.jp/Upgradearea/> をご覧ください。




フチ無しプリント作成例

エアボード*から簡単・手軽にプリント。

エアボードにもプリンタードライバーがインストールされていますので、ホームページやe-メールのプリント、デジタルスチルカメラで撮影した写真なども簡単操作で手軽にプリントすることができます。

*プリント機能対応のエアボードは「パーソナルITテレビ エアボード IDT-LF」となります。商品詳細はエアボードのホームページ <http://www.sony.com.jp/airboard> をご覧ください。



「PS2」、「PSP」、「Playstation」は株式会社ソニー・コンピュータエンタテインメントの登録商標です。「プレイステーション 2」は株式会社ソニー・コンピュータエンタテインメントの商品です。TAPIS、Print Hatch、、「エアボード」はソニー株式会社の商標です。

MPR-505の主な仕様



| | |
|--------------|---|
| 印刷方式 | インクジェット方式 |
| 解像度 | 最高2400dpi(横)×1200dpi(縦) |
| 印刷速度 | ブラック(高速):11ppm*1 ブラック(標準):9.3ppm カラー(高速):7.5ppm*1 カラー(標準):4.0ppm |
| プリントヘッド | ブラック:320ノズル カラー:384ノズル/ YMC各色 128ノズル) |
| 印刷可能領域(カット紙) | 上端3mm、下端5mm、左右3.4mmを除く |
| 印刷可能枚数 | ブラックインク(EPI-50B):約580枚*2 カラーインク(EPI-50C):約170枚*2 |
| 印刷方向 | 双方向 |
| 最長印字幅 | 203.2mm |
| 用紙サイズ | 定型紙:A4・A5・B5・レター・リーガルはがき・封筒(洋形4号/6号) 非定型紙:90(横)×215.9(縦)~ 120(横)×584.2(縦)mm(ハネ紙を除く) |
| 用紙の種類 | 普通紙、インクジェット官製はがき、官製はがき、封筒(洋形4号/6号)、 光沢紙、高品位専用紙、光沢フィルム、Tシャツ転写紙、OHPフィルム、ハネ紙 |

*1 高速モードでの目安の数字。実際の印刷速度は、システム構成や印刷データ、アプリケーションなどの構成によって異なります。*2 ISO JIS-SCID No.5を普通紙に印刷した場合。*3 Mac OS及びWindows 95、Windows NT 4.0は未対応となりますので予めご了承ください。Windows®95からWindows®98以上にアップグレードした場合はご使用できません。

tapis

| | |
|------------------------|--|
| 給紙方式 | 連続給紙(オートシートフィーダー) 普通紙100枚以内(厚さ10mm以下)、 インクジェット官製はがき/官製はがき20枚以内、封筒(洋形4号/6号)10枚以内、 光沢紙10枚以内、高品位専用紙最大80枚、OHPフィルム30枚以内、 光沢フィルム/Tシャツ転写紙/ハネ紙1セット(A4サイズ6枚まで) |
| 受信バッファ | 56KB |
| インターフェース | USB ver1.10準拠USBインターフェース |
| 動作音 | 約45dB(A X 最高品位印刷時) |
| 動作環境 | 温度:5°C~35°C 湿度:10%~90%(ただし結露がないこと) |
| 電源 | AC100V 50/60Hz |
| 消費電力 | 待機時:約2W 印刷時:約30W |
| 外形寸法 | 排紙トレイ格納、用紙サポート除く:約 384(幅)×200(高さ)×269(奥行)mm 印刷時:約 384(幅)×316(高さ)×538(奥行)mm |
| 質量 | 本体:約3.8kg |
| 対応OS*3 | Microsoft® Windows® XP Professional/XP Home Edition/2000 Professional/ Millennium Edition/98 Second Edition/98 各日本語版対応 |
| インストールに必要なハードディスクの空き容量 | Microsoft® Windows® XP Professional/XP Home Edition/ 2000 Professional:25MB Microsoft® Windows® Millennium Edition/98 Second Edition/98 :15MB |
| 対応パソコン | 上記日本語版OSが動作するUSBインターフェースを持つDOS/V機 ブラック/インクカートリッジ EPI-50B)・カラーインクカートリッジ(EPI-50C) ソフトウェアCD-ROM、プリンタドライバソフトウェア ver.1.0J、 「DigitalPrint」用追加デザイン集)・セットアップガイド (プリンストール用)CD-ROM(インストール用)・プリントヘッド・ USBケーブル・用紙サポート・電源コード・保証書・取扱説明書 |
| 付属品 | |
| 適合規格 | 国際エネルギースタープログラム・VCC(クラスB) |

アクセサリ

カラーインクジェットプリンター
MPR-500シリーズ
専用アクセサリ



ブラックインクカートリッジ
EPI-50B
希望小売価格 800円



カラーインクカートリッジ
EPI-50C
希望小売価格 1,500円



厚手光沢はがき
EPP-P20CT
希望小売価格 600円

ここで紹介しているインクカートリッジの他に本製品では下記のインクカートリッジがご使用できます。

メーカー名:キヤノン株式会社
商品名:インクタンクBCI-24ブラック、インクタンクBCI-24カラー

下記の用紙では「DigitalPrint」でチ無し印刷が可能です(ミシン入り用紙使用)。

メーカー名:キヤノン株式会社
商品名:プロフェッショナルフォトカード PC-101シリーズ(L版・2L版・六切版・DSC4面版・カードサイズ)



安全に関するご注意

商品を安全にお使いいただくため、ご使用前に必ず「取扱説明書・安全のために」をよくお読みください。水、湿気、消臭、ほこり、油煙などの多い場所に設置しないでください。火災、感電、故障などにより、死亡や大けがになることがあります。プリンターをくちついた台の上やかたむいたところなどに置くなど、落ちたり割れたりしてけがの原因となります。平らで十分に強度があり、落下しないところに置いてください。

プリンターを安全にご使用いただくためのご注意 裏蓋をはずしたり、内部を改造しないでください。この商品を他の関連機器などと接続する場合は、付属のUSBコードを使い、各々の機器の取扱説明書をよく読み、指示に従って接続してください。プリンター使用上のご注意

あなたがプリントアウトしたものは、個人として楽しむなどの場合は、著作権上、権利者に無断で使用できません。紙幣、有価証券などをプリンターで印刷するとその印刷物の使用および印刷物に違反し罰せられます。関連法律・刑法第148条、第149条、第162条・通貨及証券偽造取締法第1条、第2条等。カタログ上のご注意 カタログ掲載商品の仕様および

外観は改良のため予告なく変更することがあります。カタログと実際の商品の色は印刷の関係で多少異なることがあります。販売店にお確かめのの上、お選びください。Microsoft、Windowsは米国マイクロソフト・コーポレーションの米国及びその他の国における登録商標です。その他記載されている会社名および商品名は、各社の商標または登録商標です。なお本文中ではTM、®マークは明記しておりません。商品購入上のご注意 ご購入の際は、必ず「保証書」の記入事項を確認のうえ、大切に保管してください。当社は、プリンターの補修用性能部品、製造打ち切り後約8年保有しています。

Sony Drive

「ソニードライブ」はソニーの商品情報とライフスタイルをご提案するホームページです。

<http://www.sony.co.jp/SonyDrive>

ソニー株式会社 〒141-0001 東京都品川区北品川6-7-35
ソニーマーケティング株式会社 〒108-0074 東京都港区高輪4-10-18

お問い合わせは信用ある当店へ

ソニー商品のお取り扱い方法、お買物相談、その他のお問い合わせは
お客様ご相談センター
ナビダイヤル ☎ 0570-00-3311

(全国どこからでも市内通話料でご利用いただけます。)

携帯電話・PHSでのご利用は 03-5448-3311

受付時間 月・金 9:00~20:00 土・日・祝日 9:00~17:00

*このカタログのページについて、詳しくお知りになりたい方は、お近くのソニー商品販売店、またはお客様ご相談センターにお問い合わせください。

ショールーム 東京/銀座致寿庵橋本ソニービル
大阪/中央区心斎橋筋ソニータワー

ソニーの最新技術やユニークな商品を中心に展示しております。
*なお展示していない商品もございますのでご了承ください。



よい風を
手軽にクレジットで

2002.2

カタログ記載内容2002年2月現在