






VAIO® Z | 無刻印キーボードモデル

キー配列



ファンクションキーガイド

組み合わせ	機能	組み合わせ	機能
Fn + F1 	タッチパッドの有効 / 無効切り替え	Fn + F5/F6  - 	液晶ディスプレイの明るさ調節
Fn + F2 	スピーカーやヘッドホンの音声のオン / オフ	Fn + F7 	画面の出力先を外部ディスプレイに切り替え
Fn + F3/F4  - 	スピーカーやヘッドホンの音量調節	Fn + (数字の1) 	「VAIO Clipping Tool」の起動

