

ETC接続ケーブル

取扱説明書

お買い上げいただきありがとうございます。



警告

本製品は、安全のための注意事項を守らないと、火災や人身事故の原因となります。

この「取扱説明書」には、事故を防ぐための重要な注意事項と製品の取り扱いかたを示しています。この「取扱説明書」をよくお読みのうえ、製品を安全にお使いください。お読みになったあとは、いつでも見られるところに必ず保管してください。

RC-ETC1

© 2005 Sony Corporation Printed in Japan

本機は、ソニーのHDD AVナビシステムNVX-Z555と以下のETC車載器を接続する専用ケーブルです。

対応機器

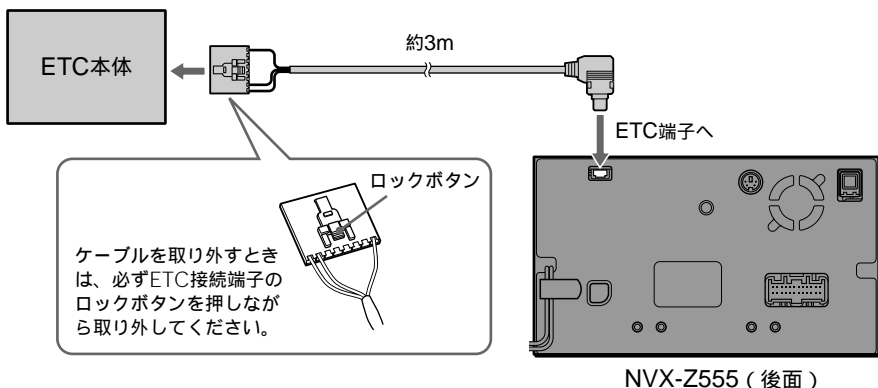
三菱製 EP-434/424*/404
EP-433/423*/403

* EP-424/423に接続する際は、ETCに付属のスピーカーを使わず、代わりに本機を接続してください。音声案内は車のスピーカーから聞こえます。

使用上のご注意

- コードを直角または半径20mm以下で曲げたり、コードをねじらないでください。コード内部の断線や接触不良などにより、故障の原因となることがあります。
- 高温になるところにコードを通さないでください。
- コードには落下物などによる衝撃を与えないでください。
- ケーブルを取り外すときは、必ずETC接続端子のロックボタンを押しながら取り外してください。コードを引っばると、コードが傷ついて火災や感電の原因となることがあります。
- 接続端子が汚れたら、乾いたやわらかい布などで汚れを拭きとってください。

接続のしかた



ソニー株式会社
〒141-0001
東京都品川区北品川
6-7-35

● <http://www.sony.co.jp/SonyDrive/> お客様ご相談センター
● ナビダイヤル ☎0570-00-3311 (全国どこからでも市内通話料でご利用いただけます)
● 携帯電話・PHS 03-5448-3311 (ナビダイヤルがご利用できない場合はこちらをご利用ください)
● FAX 0466-31-2595 受付時間：月～金 9:00～20:00 土・日・祝日 9:00～17:00

警告 安全のために

警告表示の意味

取扱説明書では、次のような表示をしています。表示の内容をよく理解してから本文をお読みください。

警告

この表示の注意事項を守らないと、火災・感電などにより死亡や大けがなど人身事故の原因となります。

行為を禁止する
記号



禁止

行為を指示する
記号



指示



火災

感電

次の注意事項を守らないと**火災・感電**により**死亡**や**大けが**の原因となります。

正しく取り付ける

本製品をご自分で取り付けるときは、「取扱説明書」の説明に従って、正しく取り付けてください。正しい取り付けをしないと、火災や感電の原因となります。



指示



前方の視界を妨げる場所に取り付けない

前方の視界の妨げになると、事故やけがの原因となります。



禁止

エアバッグシステムの動作の妨げになる場所に取り付けない

動作の妨げになる場所に取り付けると、けがの原因となります。



禁止

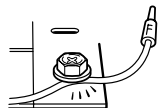
運転操作の妨げや車体の可動部の妨げになる場所に取り付けない

事故や感電、火災の原因となります。次のことをお守りください。

- ネジやシートレールなどの可動部にコード類をはさみ込まない。
- コード類はまとめる。
- ステアリングやシフトレバー、ブレーキペダルなどが正しく操作できることを確認する。



禁止



雨、水がかかる場所、湿気、ほこりの多い場所には取り付けない

上記のような場所に取り付けると、火災や感電の原因となります。



禁止

車の性能を維持するための部品を使わない

車体のボルトやナットを利用するとき、次の部品を使うと、制動不能による事故や火災の原因となります。

- ステアリング系統
- ブレーキ系統
- タンク類など



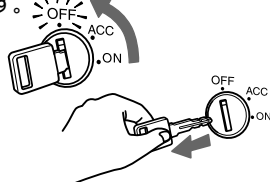
禁止

取り付け、接続作業をするときには、イグニッションスイッチをOFFにするか、キーを抜いておく

イグニッションスイッチをONにしたまま作業をすると、バッテリーあがりや、ショートによりヒューズ飛びや発煙などの原因となります。



指示



パイプ類、タンク、電気配線などを傷つけない

火災の原因となります。車体に穴を開けて取り付けるときは、パイプ類、タンク、電気配線などの位置を確認してください。



禁止

