

ビデオアクセサリキット

取扱説明書

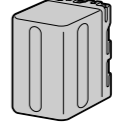
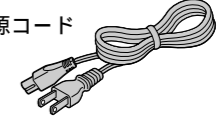

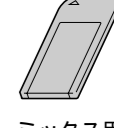
お買い上げいただきありがとうございます。

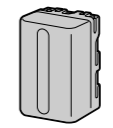
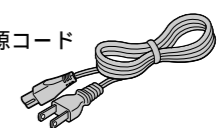

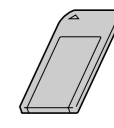
⚠警告 電気製品は安全のための注意事項を守らないと、火災や人身事故になることがあります。この取扱説明書には、事故を防ぐための重要な注意事項と製品の取り扱いかたを示しています。この取扱説明書をよくお読みのうえ、製品を安全にお使いください。お読みになったあとは、いつでも見られるところに必ず保管してください。

ACCKIT-MM70/MM50

Sony Corporation © 2000 Printed in Japan



<p>ビデオアクセサリキット ACCKIT-MM70</p> <p>ビデオアクセサリキットには以下のものが含まれています。</p>	<p>リチャージャブルバッテリーパック NP-FM70</p> 	<p>電源コード</p> 	<p>お試しクリーニングキット</p> <ul style="list-style-type: none"> 液晶クリーニングリキッド ソフトクリーニングペーパー
<p>ACアダプター/チャージャー AC-VQ850</p>	<p>接続コード DK-215</p> 	<p>メモリーミックス用画像入り"メモリースティック"</p> 	

<p>ビデオアクセサリキット ACCKIT-MM50</p> <p>ビデオアクセサリキットには以下のものが含まれています。</p>	<p>リチャージャブルバッテリーパック NP-FM50</p> 	<p>電源コード</p> 	<p>お試しクリーニングキット</p> <ul style="list-style-type: none"> 液晶クリーニングリキッド ソフトクリーニングペーパー
<p>ACアダプター/チャージャー AC-VQ850</p>	<p>接続コード DK-215</p> 	<p>メモリーミックス用画像入り"メモリースティック"</p> 	

InfoLITHIUM(インフォリチウム)バッテリーとは

"インフォリチウム"に対応した機器との間で、バッテリーの使用状況に関するデータ通信をする機能をもった新しいタイプのリチウムイオンバッテリーです。"インフォリチウム"バッテリーには**ⓘ**InfoLITHIUMロゴの表記がある"インフォリチウム"対応の機器との組み合わせをおすすめします。"インフォリチウム"対応機器と組み合わせると、バッテリー残量時間が「分単位」で表示されます。* 残量時間は、使用状況や環境により正しく表示されない場合があります。"インフォリチウム"対応でない機器でお使いになった場合は、通常の表示になります。InfoLITHIUM(インフォリチウム)はソニー株式会社の商標です。

ACアダプター/チャージャーの「使用可能時間表示についてのご注意」(必ずお読みください)

本機は充電器として使用中、以下の条件を満たせば、充電中のバッテリーをお手持ちのビデオカメラで使用した場合の使用可能時間を表示します。

- インフォリチウム"バッテリー"を使用している
- お手持ちのビデオカメラが"インフォリチウム"対応機種である

お手持ちのバッテリーに**ⓘ**InfoLITHIUMマークが付いているかご確認ください。また、お手持ちのビデオカメラの取扱説明書で"インフォリチウム"対応機種かどうかご確認ください。

複数の"インフォリチウム"対応のビデオカメラをお使いの場合は、最後にバッテリーを取り付けていたビデオカメラでの使用時間を表示します。

<p>ソニー株式会社</p> <p>〒141-0001 東京都品川区北品川 6-7-35</p>	<p>お問い合わせはお客様ご相談センターへ</p> <p>●ナビダイヤル……………0570-00-3311</p> <p>(全国どこからでも市内通話料金でご利用いただけます)</p> <p>●携帯電話・PHSでのご利用は…03-5448-3311</p> <p>●Fax……………0466-31-2595</p> <p>受付時間:月~金 9:00~20:00、土・日・祝日 9:00~17:00</p>
<p>Sony online http://www.sony.com/</p>	<p>「Sony online」は、インターネット上のソニーのエレクトロニクスとエンターテインメントのホームページです。この説明書は再生紙を使用しています。</p>

故障かな?と思ったら

修理にお出しになる前に、もう1度点検してみましょう。それでも正常に動作しないときは、お買い上げ店、またはお客様ご相談センターにお問い合わせください。

ビデオカメラが動作しない
電源プラグがコンセントから外れている。
カーバッテリーコード(DCC-VQ1)別売りがシガレットライターソケットから外れている。
→コンセント、シガレットライターソケットに差し込む。
接続コード(DK-215)を正しく接続していない。
→正しくつなぐ。
モード切替えスイッチが「充電」になっている。
→ビデオ/カメラにする。

バッテリーの充電が行われない
モード切替えスイッチが「ビデオ/カメラ」になっている。
→充電にする。

バッテリーの残量が充分あるのに電源がすぐ切れる
もう一度満充電する。残量が正しく表示されます。
表示切替えが行われない。(ACアダプター/チャージャーの「使用可能時間表示についてのご注意」をお読みください。)

実用充電時間が表示されない。
→実用充電完了後は実用充電時間の表示はされません。
満充電時間が表示されない。
→満充電完了後は満充電時間の表示はされません。

充電ランプが点滅し、表示窓に“充電異常”と表示される
直射日光の当たる場所など、温度の高い場所で充電すると、機器保護のため充電を停止します。
→推奨温度内(10~30℃)に戻し、一度バッテリーを取り外してから再度取り付けてください。

主な仕様

ACアダプター/チャージャー AC-VQ850	メモリーミックス用画像入り"メモリースティック"
電源 AC100~240V、50/60 Hz DC12/24V (マイナスアース車専用) 35VA(充電 100V時) 40VA(VTR 100V時) 50VA(充電 240V時) 50VA(VTR 240V時) VTR動作時: DC8.4V、2.0A 充電時: DC8.4V、1.4A	メモリーの種類 フラッシュメモリーメモリーの容量 16MB 記録されている 約4.5MB 画像容量 使用温度 0 ~ +60 (結露のないこと) 約21.5×50×2.8mm (縦/横/厚さ)
定格入力容量	質量 約4 g
定格出力	外形寸法
動作温度 保存温度 外形寸法 (最大突起部を除く) 質量	同梱品 リチャージャブルバッテリーパック ACCKIT-MM70: NP-FM70(1個) ACCKIT-MM50: NP-FM50(1個) ACアダプター/チャージャー AC-VQ850(1個) 電源コード(1本) 接続コード DK-215(1本) "メモリースティック"(1個) お試しクリーニングキット(1セット) ・ソフトクリーニングペーパー(5枚) ・液晶クリーニングリキッド(3.6ml)
動作温度 保存温度 外形寸法 (最大突起部を除く) 質量	リチャージャブルバッテリーパック NP-FM70
動作温度 保存温度 外形寸法 (最大突起部を除く) 質量	使用電池 リチウムイオン蓄電池 最大電圧 DC8.4V 公称電圧 DC7.2V 容量 17.0 Wh(2360 mAh) 使用温度 0 ~ +40 最大外形寸法 (最大突起部を除く) 質量 約150 g
動作温度 保存温度 外形寸法 (最大突起部を除く) 質量	リチャージャブルバッテリーパック NP-FM50
動作温度 保存温度 外形寸法 (最大突起部を除く) 質量	使用電池 リチウムイオン蓄電池 最大電圧 DC8.4V 公称電圧 DC7.2V 容量 8.5 Wh(1180 mAh) 使用温度 0 ~ +40 最大外形寸法 (最大突起部を除く) 質量 約76 g

<p>【 家庭用品品質表示法に基づく表示 】</p> <table> <tbody><tr> <td>品名</td> <td>液晶パネル用合成洗剤</td></tr> <tr> <td>用途</td> <td>液晶パネル、レンズ、キャビネット用</td></tr> <tr> <td>液性</td> <td>中性</td></tr> <tr> <td>成分</td> <td>界面活性剤(0.1%)</td></tr> <tr> <td>正味量</td> <td>3.6ml</td></tr> <tr> <td>標準使用量</td> <td>100cm²に対して約0.4ml</td></tr> </tbody></table> <p>使用上の注意</p> <ul style="list-style-type: none"> 幼児の手の届くところに置かないでください。 用途以外には使用しないでください。 万一飲み込んだ場合にはすぐ水を大量に飲ませてください。また、目に入った場合はこすらずに水で洗い流してください。 直射日光を避け、高温の所に置かないでください。 	品名	液晶パネル用合成洗剤	用途	液晶パネル、レンズ、キャビネット用	液性	中性	成分	界面活性剤(0.1%)	正味量	3.6ml	標準使用量	100cm ² に対して約0.4ml	<p>メモリースティック"ハンドブック(1冊) 取扱説明書(1部) 保証書(1部)</p>
品名	液晶パネル用合成洗剤												
用途	液晶パネル、レンズ、キャビネット用												
液性	中性												
成分	界面活性剤(0.1%)												
正味量	3.6ml												
標準使用量	100cm ² に対して約0.4ml												

<p>「メモリースティック」ハンドブック(1冊) 取扱説明書(1部) 保証書(1部)</p>	<p>仕様および外観は、改良のため予告なく変更することがありますが、ご了承ください。</p>
--	--

保証書とアフターサービス

保証書

- この製品には保証書が添付されていますので、お買い上げの際、お受け取りください。
- 所定事項の記入および記載内容をお確かめのうえ、大切に保存してください。
- 保証期間は、お買い上げ日より1年間です。

アフターサービス











調子が悪いときはまずチェックを この取扱説明書をもう1度ご覧になってお調べください。
保証期間中の修理は 保証書の記載内容に基づいて修理させていただきます。詳しくは保証書をご覧ください。
保証期間後の修理は 修理によって機能が維持できる場合は、ご要望により有料修理させていただきます。

この純正マークは、ソニー(株)のビデオ機器関連商品が純正製品であることを表すマークです。ソニー(株)のビデオ機器をお求めの際は、純正マークもしくはソニーロゴタイプが表示されているビデオ機器関連商品をご購入されることをおすすめします。

リチウムイオン電池は、リサイクルできます。不要になったリチウムイオン電池は、金属部にゼロハンテープなどの絶縁テープを貼って充電式電池リサイクル協力店へお持ちください。
充電式電池の収集・リサイクルおよびリサイクル協力店に関する問い合わせ先： 社団法人電池工業会 TEL：03-3434-0261 ホームページ：http://www.baj.or.jp

⚠注意

下記の注意事項を守らないと、けがをしたり周辺の**家財に損害**を与えたりすることがあります。

⊘ 禁止	
⊘ 禁止	
⊘ 禁止	
⊘ 禁止	
⊘ 禁止	
⊘ 禁止	
⊘ 禁止	
⊘ 禁止	
⊘ 禁止	
⊘ 禁止	

お手入れの際、電源プラグを抜く
電源プラグを差し込んだままお手入れをすると、感電の原因となることがあります。

安定した場所に置く
ぐらついた台の上や傾いたところなどに置くと、製品が落ちてけがの原因となることがあります。

コード類は正しく配置する
電源コードや接続コードは足に引っかかりたりして引っばると製品の落下や転倒などによりけがの原因となることがあるため、充分注意して接続・配置してください。

通電中のACアダプター/チャージャー、充電中のバッテリーや製品に長時間ふれない
温度が相当上がるがあります。長時間皮膚がふれたままになっていると、低温やけどの原因となることがあります。

ACアダプター/チャージャーを布団などでおおった状態で使わない
熱がこもってケースが変形したり、火災の原因となることがあります。

バッテリー本体を持ってビデオ機器などを持ち運ばない
ビデオ機器やACアダプター/チャージャーにバッテリーを取り付けた後、バッテリー本体を持ってビデオ機器などを持ち運ばない。

使用上のご注意

置いてはいけない場所
使用中、保管中にかかわらず、次のような場所に置かないでください。故障の原因になります。

- 異常に高温になる場所
炎天下や夏場の窓を閉め切った自動車内は特に高温になり、放置すると変形したり、故障したりすることがあります。
- ダッシュボードの上など直射日光の当たる場所、熱器具の近く
変形したり、故障したりすることがあります。
- 激しい振動のある場所
- 強力な磁気のあるところや放射線のある場所で使わないでください。正しく録画、再生できないことがあります。
- 砂地、砂浜などの砂ほこりの多い場所
海辺や砂地、あるいは砂ほこりが起こる場所などでは、砂がかからないようにしてください。故障の原因になるばかりか、修理できなくなることもあります。

使用について

- ACアダプター/チャージャーは、コンセントの近くでお使いください。本機をご使用中、不具合が生じたときは、すぐに電源プラグをコンセントから抜き、電源を遮断してください。
- 強力な電波を出すところや放射線のある場所で使わないでください。
- 充電するときは、バッテリーパックをACアダプター/チャージャーにしっかりと取り付けてください。
- バッテリー保護のため、充電が完了しましたら、24時間以内にACアダプター/チャージャーからバッテリーを取りはずしてください。
- 周りの温度が10 ~30℃での充電をおすすめします。また、周囲の温度が低くなるほど充電しにくくなります。
- 強い衝撃を与えたり、落としたりしないでください。
- TVやAMラジオやチューナーの近くで使わないでください。TVやラジオ、チューナーに雑音が入ることがあります。
- 使用後は必ずACアダプター/チャージャーの電源プラグをコンセントから抜いておいてください。コンセントから抜くときは電源プラグを持って抜いてください。
- 本体や接続コードの接点部に他の金属類が触れないようにしてください。ショートすることがあります。
- ACアダプター/チャージャーを海外旅行者用の「電子式変圧器」などに接続しないでください。発熱や故障の原因となります。
- ご使用の際にはバッテリーを斜めに取り付けないでください。取り付け方が適正でないACアダプター/チャージャーの端子部分を損傷することがあります。

お手入れについて

- 汚れがついたときは、柔らかい布やティッシュペーパーなどで、きれいに拭き取ってください。
- 汚れがひどいときは、水でうすめた中性洗剤に柔らかい布をひたし、固くしぼってから汚れを拭き取り、乾いた布で仕上げてください。
- アルコール、シンナー、ベンジンなどは使わないでください。変質したり、塗装をいためたりすることがあります。
- 化学ぞうきんをご使用の際は、その注意書きに従ってください。
- 殺虫剤のような揮発性のものをかけたり、ゴムやビニール製品に長時間接触させると、変質したり、塗装をいためたりすることがあります。

お試しクリーニングキットのご使用方法

- ソフトクリーニングペーパーに液晶クリーニングリキッドを適量つけてご使用ください。
- 液晶パネルに直接液をつけないようご注意ください。
- クリーニングリキッドは、レンズ、フィルター、キャビネットなどにもご使用いただけます。

お試しクリーニングキットの使用上のご注意

- 幼児の手の届かないところに保管してください。
- 液晶パネル、レンズ、フィルター、キャビネットのクリーニング以外の用途に使用しないでください。
- 万一クリーニングキットを飲み込んだ場合は、ただちに大量の水を飲ませてください。目に入った場合は、こすらずに大量の水で洗い流してください。その後、必ず医師に相談してください。
- 直射日光をさけて保管してください。また、高温になる場所には置かないでください。

⚠警告


安全のために

ソニー製品は安全に充分配慮して設計されています。しかし、電気製品はすべて、まちがった使いかたをすると、火災や感電などにより人身事故になることがあり危険です。事故を防ぐために次のことを必ずお守りください。

安全のための注意事項を守る
定期的に点検する
1年に1度は、ACアダプター/チャージャーの電源プラグ部に異常がないか、故障したまま使用していないか、また、電源プラグ部とコンセントの間にほこりがたまっていないか、などを点検してください。

故障したら使わない
動作がおかしくなったり、ACアダプター/チャージャーなどが破損しているのに気づいたら、すぐにお買い上げ店に修理をご依頼ください。

万一、異常が起きたら

<p>変な音・においがしたら、煙が出たら</p> 	<p>ⓘ ACアダプター/チャージャーの電源プラグをコンセントから抜く</p> <p>Ⓜ お買い上げ店に修理を依頼する</p>
--	---

警告表示の意味
取扱説明書および製品では、次のような表示をしています。表示の内容をよく理解してから本文をお読みください。

⚠危険 この表示の注意事項を守らないと、火災、感電、破裂などにより死亡や大けがなどの人身事故が生じます。

⚠警告 この表示の注意事項を守らないと、火災・感電などにより死亡や大けがなど人身事故の原因となります。

⚠注意 この表示の注意事項を守らないと、感電やその他の事故によりけがをしたり周辺の**家財**に損害を与えたりすることがあります。

<p>注意を促す記号</p> 	<p>行為を禁止する記号</p> 	<p>行為を指示する記号</p> 
--	--	--

バッテリーについて

⚠危険 この表示の注意事項を守らないと、**火災・感電**などにより**死亡や大けが**などの人身事故が生じます。

- 指定された充電器以外で充電しない。
- ハンマーなどでたたいたり、踏みつけたり、落下させるなど、強い衝撃を与えない。
- 火の中に入れない。ショート(短絡)させたり、分解しない。電子レンジやオーブなどで加熱しない。コインやヘアピン、ネックレスなどの金属類と一緒に携帯、保管するとⓂとⓄの端子に接触し、ショート(短絡)することがあります。
- 火のそばや炎天下、高温になった車の中などで充電したり、放置しない。
- バッテリーパックから漏れた液が目に入った場合は、きれいな水で洗った後、ただちに医師に相談してください。
- バッテリーパックを水の中に入れたり、バッテリーパック、ACアダプター/チャージャーの内部に水を入れたりしない。
- 水・海水・牛乳・清涼飲料水・石鹸水などの液体で濡れたバッテリーパックを充電したり、使用したりしないでください。

⚠警告 **⚠感電** **⚠火災** 下記の注意事項を守らないと、**火災・感電**により**死亡や大けが**の原因となります。

分解や改造をしない
火災や感電の原因となります。内部の点検や修理はお買い上げ店にご依頼ください。

内部に水や異物を入れない
水や異物が入ると火災や感電の原因となります。万一、水や異物が入ったときは、ACアダプター/チャージャーの電源プラグをコンセントから抜いて、お買い上げ店にご相談ください。

水・海水・牛乳・清涼飲料水・石鹸水などの液体でバッテリーパックを濡らさない
感電の原因となります。

電源コードを傷つけない
電源コードを傷つけると、火災や感電の原因となります。

- 電源コードを加工したり、傷つけたりしない。
- 重いものをせたり引っ張ったりしない。
- 熱器具に近づけない。加熱しない。
- 電源コードを抜くときは、必ず電源プラグを持って抜く。

万一、コードが傷んだら、お買い上げ店に交換をご依頼ください。

雷が鳴りだしたら、アンテナや電源プラグに触れない。
感電の原因となります。

水のある場所に置かない。
ACアダプター/チャージャーやバッテリーパックに水が入ったり、ぬれたり、風呂場で使ったりすると、火災や感電の原因となります。

