

SONY

3-088-944-02 (1)

デュアルショック ツー PSX専用 アナログコントローラ (DUALSHOCK 2)

取扱説明書

お買い上げいただきありがとうございます。

警告 電気製品は安全のための注意事項を守らないと、火災や人身事故になることがあります。

この取扱説明書には、事故を防ぐための重要な注意事項と製品の取り扱いかたを示しています。この取扱説明書をよくお読みのうえ、製品を安全にお使いください。お読みになったあとは、いつでも見られるところに必ず保管してください。

このアナログコントローラはPSX専用です。

DESR-10

© 2003 Sony Corporation Printed in China

警告 安全のために

ソニー製品は安全に充分配慮して設計されています。しかし、電気製品はまちがった使いかたをすると、火災や感電などにより人身事故につながることもあり危険です。事故を防ぐために次のことを必ずお守りください。

安全のための注意事項を守る

注意事項をよくお読みください。製品全般の注意事項が記載されています。

故障したら使わない

動作がおかしくなったり、破損しているのに気づいたら、すぐにお買い上げ店またはソニーサービス窓口にて修理をご依頼ください。

万一、異常が起きたら

- 異常な音、においがしたら
 - 内部に水、異物が入ったら
 - 製品を落としたり、破損したとき
- お買い上げ店またはソニーサービス窓口にて修理を依頼する



警告表示の意味
取扱説明書では、次のような表示をしています。表示の内容をよく理解してから本文をお読みください。

警告 この表示の注意事項を守らないと、火災・感電などにより死亡や大けがなどの人身事故につながる場合があります。

注意 この表示の注意事項を守らないと、感電やその他の事故によりけがをしたり周辺の家財に損害を与えたりすることがあります。

注意 下記の注意事項を守らないとけがをしたり周辺の物品に損害を与えたりすることがあります。

油煙、湯気、湿気、ほこりの多い場所には置かない
上記のような場所に置くと、故障の原因となることがあります。取扱説明書に記載されている使用条件以外の環境でのご使用は、故障の原因となることがあります。

内部に水や異物を入れない
水や異物が入ると故障の原因となります。万一、水や異物が入ったときは、お買い上げ店またはソニーサービス窓口にご相談ください。そのままPSXに接続すると、PSXの故障の原因になることがあります。

内部を開けない
内部の点検、修理はお買い上げ店またはソニーサービス窓口にご依頼ください。

以下のようなことにもご注意ください

- 不安定な場所に置かない
- 幼児の手の届かない場所に置く
- PSX本体とコード類は正しく配置する
- 床に放置しない
- PSX本体を使用中にアナログコントローラ (DUALSHOCK 2) をPSX本体の上や机の上などに放置しないでください。進行によりアナログコントローラ (DUALSHOCK 2) が振動して落下し、けがや故障の原因となります。使用しないときはPSX本体のI/O (電源) スイッチで電源を切るか、アナログコントローラ (DUALSHOCK 2) をPSX本体からはずしてください。

健康のためのご注意

- 手や腕が疲れたり、不快感や痛みを感じたときはすぐに本機の使用を中止してください。しばらくしても治らないときは、医師の診察を受けてください。
- 本機を頭やひじ、ひざなど骨のある部分および顔や腹部など身体にあてて使わないでください。
- 骨や関節に疾患のある方は、バイブレーション (振動) 機能を絶対に使わないでください。
- 指や手、手首、腕などを骨折したり、脱臼、肉離れ、ねんざなどを起こしているときは振動機能を絶対に使わないでください。振動によって症状が悪化することがあります。
- 本機を使って長時間続けて遊ばないでください。目安として30分ごとに休憩を取ってください。

保証書とアフターサービス

- 保証書**
- この製品は台紙に保証書が印刷されています。
 - 所定事項の記入および記載内容をお確かめのうえ、大切に保存してください。
 - 保証期間は、お買い上げ日より1年間です。

アフターサービス
調子が悪いときはまずチェックを
取扱説明書をもう一度ご覧になりお調べください。それでも症状が改善されないときは、お客様ご相談センターへご相談ください。
ご相談になるときは、次のことをお知らせください。
・ 型名: DESR-10
・ 故障の症状: できるだけ詳しく
・ 購入年月日:

保証期間中の修理は
保証書の記載内容に基づいて修理させていただきます。詳しくは保証書をご覧ください。

保証期間経過後の修理は
修理によって機能が維持できる場合は、ご要望により有料で修理させていただきます。

部品の保有期間について
当社ではPSX専用アナログコントローラ (DUALSHOCK 2) の補修用性能部品 (製品の機能を維持するために必要な部品) を、製造打ち切り後8年間保有しています。この部品保有期間を修理可能の期間とさせていただきます。保有期間が経過したあとも、故障箇所によっては修理可能な場合がありますので、お買い上げ店またはお客様ご相談センターにご相談ください。

主な仕様

コネクタ	コントローラ端子
コード	約 4 m
動作温度	5 ~ 35
外形寸法	約156.5 × 92.1 × 62.7 mm (幅 / 高さ / 奥行き)
質量	約280 g

仕様および外観は、改良のため予告なく変更することがありますが、ご了承ください。

“PS”、“PlayStation”、“DUALSHOCK”および“PSX”は株式会社ソニー・コンピュータエンタテインメントの登録商標です。
“SONY”はソニー株式会社の登録商標です。

- <http://www.sony.co.jp/SonyDrive/>
 - お客様ご相談センター
 - ナビダイヤル …… 0570-00-3311
(全国どこからでも市内通話料でご利用いただけます)
 - 携帯電話・PHSでのご利用は 03-5448-3311
(ナビダイヤルがご利用できない場合はこちらをご利用ください)
 - FAX …… 0466-31-2595
- 受付時間: 月~金 9:00~20:00 土・日・祝日 9:00~17:00
お電話は自動音声応答にてお受けしています。

ソニー株式会社 〒141-0001 東京都品川区北品川 6-7-35

使用上のご注意

使用・保管場所について

湿気の多いところや温度の高いところ、激しい振動のあるところ、直射日光の当たるところで使用したり保管しないでください。

また、以下のことにもご注意ください。

- 水にぬらさないでください。
- 重い物を乗せないでください。
- 絶対に分解や改造をしないでください。
- コードをねじったり引っ張ったりしないでください。
- 投げたり、落としたり、強い衝撃を与えないでください。
- 端子部を直接手で触ったり、異物を入れないでください。

お手入れについて

乾いた柔らかい布をご使用ください。

結露について

急激な温度変化は避けてください。寒いところから暖かいところに移したり、室温を急に上げた直後は使わないでください。内部に結露が生じている場合があります。

異常や不具合が起きたら

万一、異常や不具合が起きたとき、異物が入ったときは、お買い上げ店またはサービス窓口にご相談ください。

PSXに接続する

アナログコントローラコネクターを矢印が上になるように、PSX本体のコントローラ端子にしっかりと差し込んでください。

PSX本体のコントローラ端子へ



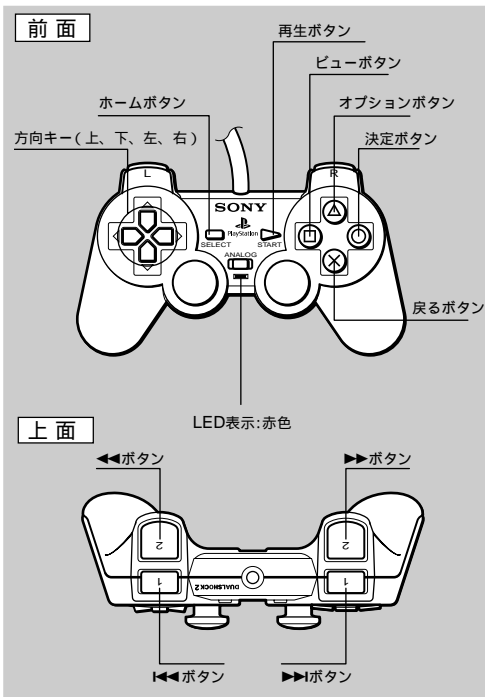
アナログコントローラ
デュアルショック
(DUALSHOCK 2)

アナログコントローラ デュアルショック (DUALSHOCK 2)を使う

PSXを操作するとき

次のボタンで操作することができます。

方向キー(上、下、左、右) ホームボタン、再生ボタン、オプションボタン、決定ボタン、戻るボタン、ビューボタン、◀▶ボタン、▶▶ボタン、◀◀ボタン



PSXでゲームを楽しむとき

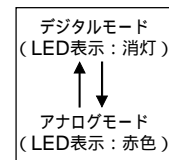
- アナログモードとデジタルモードを楽しむことができます。
アナログモードにすると、次のボタンでアナログ操作ができます。
- “プレイステーション 2”規格ソフトウェア：
方向キー(上、下、左、右) △ボタン、○ボタン、×ボタン、□ボタン、左スティック、右スティック、L1ボタン、R1ボタン、L2ボタン、R2ボタン
- “プレイステーション”規格ソフトウェア：
左スティック、右スティック
- バイブレーション(振動)機能を楽しむことができます。

ご注意

アナログ操作ができるボタンはソフトウェアによって異なります。詳しくは、各ソフトウェアの解説書をご覧ください。

モードを切り換える

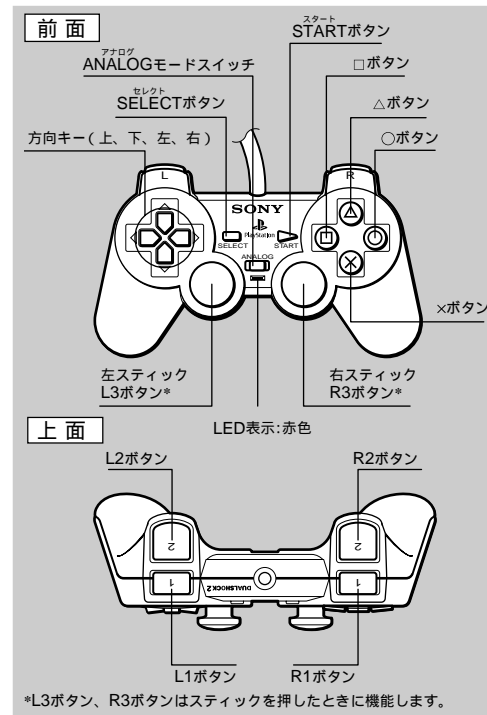
アナログモードスイッチを押すたびにモードが切り換わります。アナログモードのときはLED表示が赤色に点灯します。それぞれのソフトウェアの、対応しているモードに切り換えてお使いください。



ご注意

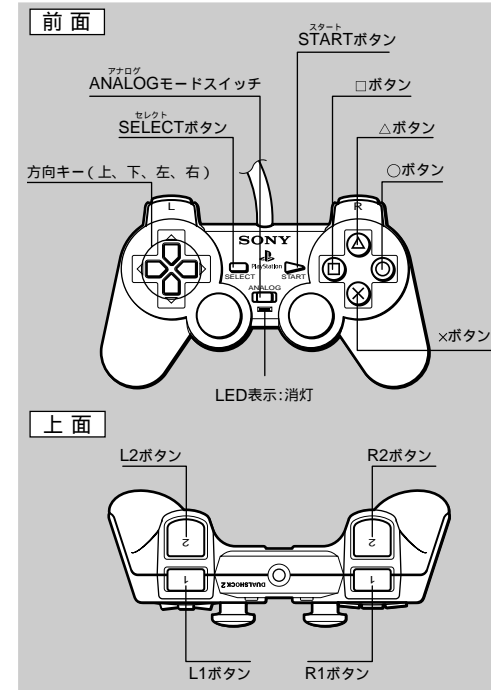
ソフトウェアによってはアナログモードスイッチを押してもモードが切り換わらないものがあります。また、自動的にモードが切り換わるものもあります。詳しくは、各ソフトウェアの解説書をご覧ください。

アナログモード(LED表示: 赤色)



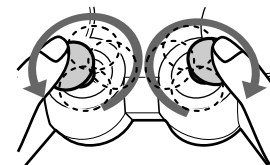
*L3ボタン、R3ボタンはスティックを押したときに機能します。

デジタルモード(LED表示: 消灯)



ご注意

ゲームを始めるときは、電源を入れたあとに、右スティックと左スティックを大きく円を描くように動かしてください。(下図参照)スティック部分はねじらないでください。



バイブレーション(振動)機能について

本機は振動機能を持つ体感型のコントローラです。振動機能のON/OFF(入/切)はソフトウェアの画面上で操作できます。詳しくは、ソフトウェアの解説書をご覧ください。なお、解説書に振動機能についての説明がなくても、自動的に振動機能が動くソフトウェアがあります。

ご注意

- 振動機能を使用する前に、「健康のためのご注意」をよくお読みください。
- 使用しないときはPSX本体の電源を切るか、本機をPSX本体からはずしてください。