

警告 安全のために

警告表示の意味

取扱説明書では、次のような表示をしています。表示の内容をよく理解してから本文をお読みください。

- 警告** この表示の注意事項を守らないと、火災・感電などにより死亡や大けがなど人身事故の原因となります。
- 注意** この表示の注意事項を守らないと、感電やその他の事故によりけがをしたり自動車に損害を与えたりすることがあります。

注意を促す記号



行為を禁止する記号



下記の注意を守らないと**火災・感電**により**死亡**や**大けが**の原因となります。

取り付けはお買い上げ店に依頼する

本機の取り付けには専門知識が必要です。万一、ご自分で取り付けるときは、この取扱説明書の説明に従って、正しく取り付けてください。正しい取り付けをしないと、火災や感電の原因となります。



取り付け、接続作業をするときには、必ずイグニッションキーをOFFにするか、キーを抜いておく

イグニッションキーをONにしたまま作業をすると、バッテリーあがりや、ショートによりヒューズ飛びや発煙などの原因となります。



ステアリングやブレーキ系統、タンクなどにある車の性能を維持するための部品を使わない

車体のボルトやナットを利用するとき、ステアリングやブレーキ系統、タンクなどの部品を使うと、制動不能や火災の原因となります。

雨、水がかかる場所、湿気、ほこりの多い場所には取り付けない

上記のような場所に取り付けると、火災や感電の原因となります。

分解や改造をしない

火災や感電、事故の原因となります。内部の点検や修理はお買い上げ店またはソニーサービス窓口にご依頼ください。



分解禁止

内部に水や異物を落とさない

水や異物が入ると火災や感電の原因となります。万一、水や異物が入ったときは、すぐに電源を切り、お買い上げ店またはソニーサービス窓口にご相談ください。



禁止



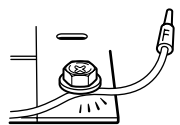
運転操作や車体の可動部を妨げないように取り付ける

運転の妨げになる場所、車体の可動部の妨げになる場所に取り付けや配線をする、事故や感電、火災の原因となります。

- ネジやシートレールなどの可動部にコード類をはさみ込まない。
- コード類はまとめる。
- ステアリングやシフトレバー、ブレーキペダルなどが正しく操作できることを確認する。



禁止

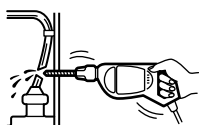


パイプ類、タンク、電気配線などを傷つけない

火災の原因となります。車体に穴を開けて取り付けるときは、パイプ類、タンク、電気配線などの位置を確認してください。



禁止



下記の注意を守らないと**けが**をしたり**自動車に損害**を与えたりすることがあります。

付属の部品で正しく取り付ける

他の部品を使うと、機器の内部を傷つける、しっかり固定できないなどで、火災やけがの原因となることがあります。

安定した場所に取り付ける

振動の多いところや、不安定な場所などに取り付けると、製品が動く、落ちるなどにより、事故やけがの原因となることがあります。



禁止



サブウーファー

取扱説明書

お買い上げいただきありがとうございます。



本機は安全のための注意事項を守らないと、火災や人身事故の原因となります。

この取扱説明書には、事故を防ぐための重要な注意事項と製品の取り扱い方を示しています。この取扱説明書をよくお読みの上、製品を安全にお使いください。お読みになったあとは、いつでも見られるところに必ず保管してください。

XS-L1290P5

© 2003 Sony Corporation Printed in Thailand

主な特長

- アルミ素材5角形振動板採用により大きな信号入力時にも歪みを抑えた重低音を再生
- デュアルマグネットが高効率を実現
- 放熱性を向上するヒートシンク型ボトムヨーク

保証書とアフターサービス

保証書

- この製品には保証書が添付されていますので、お買い上げの際お買い上げ店でお受け取りください。
- 所定事項の記入および記載内容をお確かめのうえ、大切に保存してください。
- 保証期間は、お買い上げ日より1年間です。

部品の保有期間について

当社ではカーオーディオの補修用性能部品（製品の機能を維持するために必要な部品）を、製造打ち切り後6年間保有しています。この部品保有期間を修理可能な期間とさせていただきます。保有期間が経過したあとも、故障箇所によっては修理可能な場合がありますので、お買い上げ店か、サービス窓口にご相談ください。

アフターサービス

調子が悪いときはまずチェックをこの説明書をもう一度ご覧になってお調べください。

それでも具合が悪いときはサービスへお買い上げ店、または添付の「ソニーご相談窓口のご案内」にあるお近くのソニーサービス窓口にご相談ください。

保証期間中の修理は保証書の記載内容に基づいて修理させていただきます。くわしくは保証書をご覧ください。

保証期間経過後の修理は修理によって機能が維持できる場合は、ご希望により有料修理させていただきます。

部品の交換についてこの製品は、修理の際に交換した部品を再生、再利用する場合があります。その際、交換した部品は回収させていただきます。

商品の修理、お取り扱い方法、お買物相談などの問い合わせ

- <http://www.sony.co.jp/SonyDrive/>

お客様ご相談センター

- ナビダイヤル …………… ☎0570-00-3311

(全国どこからでも市内通話料でご利用いただけます)

- 携帯電話・PHSでのご利用は ……03-5448-3311

(ナビダイヤルがご利用できない場合はこちらをご利用ください)

- FAX …………… 0466-31-2595

受付時間 : 月~金 9:00~20:00 土・日・祝日 9:00~17:00

お電話は自動音声応答にてお受けしています。

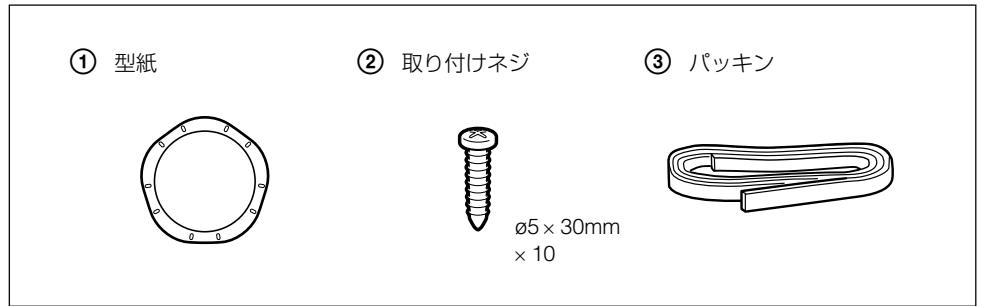
ソニー株式会社 〒141-0001 東京都品川区北品川 6-7-35

<http://www.sony.co.jp/>

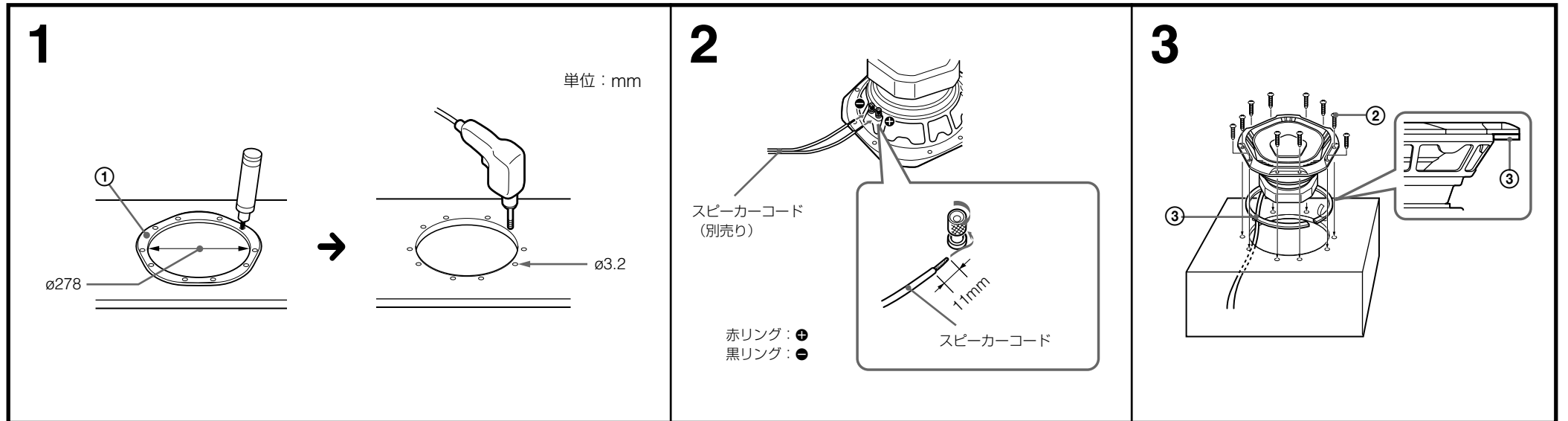
ご注意

- 音がひずむほどの大音量でスピーカーを鳴らさないでください。過大入力によりスピーカーが破損することがあります。
- キャッシュカード、定期券など、磁気を利用したカード類をスピーカーに近づけないでください。スピーカーの磁石の影響でカードの磁気に変化し、使えなくなることがあります。
- 取り付けの際、スピーカーのコーンに傷をつけないようにしてください。
- トランクルームの中のものや、窓ガラス、シートなどが、スピーカーユニットに触れないようにしてください。
- 取り付けと接続が終わったら、パワーウィンドウやドアロックなど、すべての電装品が正しく動くことを確かめください。
- サブウーファーボックスは板厚が19mm以上のものをお使いください。
- この取扱説明書に記載されている取り付け、接続先の機器は、付属品を除きすべて別売品です。

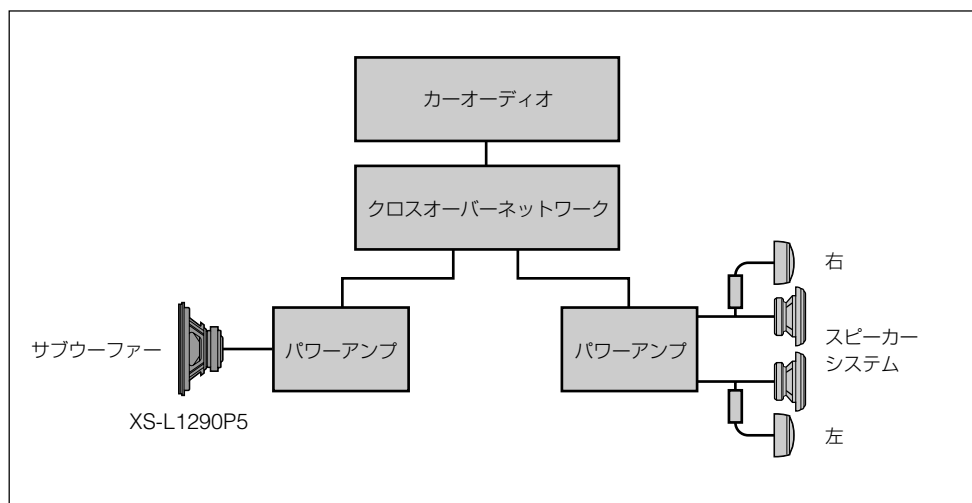
取り付け部品 (付属)



取り付けかた



システム接続例



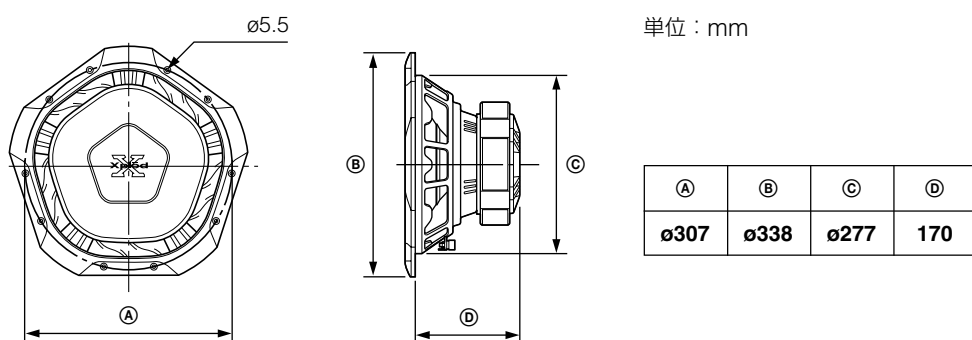
ティールスモールパラメーター

d (mm)	250
d (inch)	9.8
Rdc (Ω)	2.8
Fs (Hz)	37.0
Qts	0.50
Qes	0.55
Qms	5.12
Vas (Lit.)	25.1
Vas (Cu.ft)	0.89
Mms (g)	246.3
Lvc (mH)	1.1
Xmax (mm)	6.3
Xmax (inch)	0.25
BL (Tm)	16.9
推奨ボックス容量 (シールドタイプ)	36 Lit. (1.3 cu.ft)

主な仕様

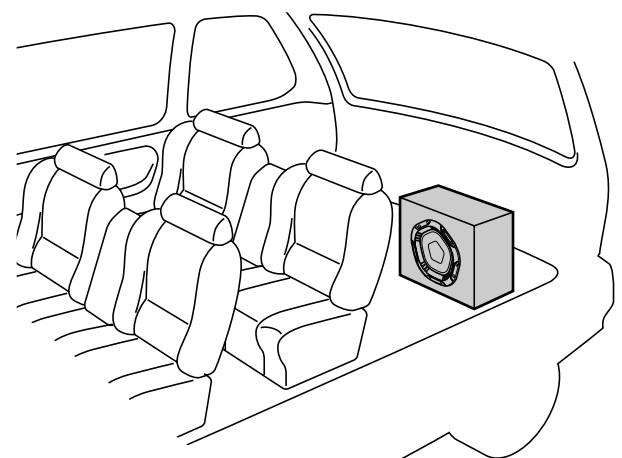
スピーカー	ウーファー 30cm コーン型
瞬間最大入力	1,600W
定格入力	500W
インピーダンス	4Ω
出力音圧レベル	89 dB/W/m
再生周波数帯域	18 ~ 2,500Hz
質量	約7.7kg (1個)
付属品	取り付け部品 取扱説明書 (1) ソニーご相談窓口のご案内 (1) 保証書 (1)

寸法図



本機の仕様および外観は、改良のため、予告なく変更することがありますが、ご了承ください。

取り付け例



ソニーFAXインフォメーションサービスのご案内 (FAX付電話でご利用になれます)

カーフィッティングFAXサービス 車種メーカー、車種・車種形式別のカーオーディオ部の取り外し方法、各種センサー位置等の資料

- ① インデックスの入手 / 03-3552-7209 → 車種メーカー別のBOX番号を受信
- ② 資料請求 / 03-3552-7488 → アナウンスに従いご希望の車種の該当BOX番号を入力してください。

24時間
お手元のFAXで
資料が取り出せます

- ソニーFAXインフォメーションサービスをご利用の際のインデックス入手料・資料請求は通話料のみお客様のご負担となります。またFAXの機能によっては受信できない場合があります。
- FAXサービスのメンテナンス日は 毎月第2木曜日 午前8:00~午後11:00となっております。ご迷惑をおかけしますが、当日前記時間帯は資料を取り出すことはできません。ご了承ください。(第2木曜日が祭日の場合は前日の水曜日をメンテナンス日とさせていただきます。)