

USB充電 AC電源アダプター

取扱説明書

お買い上げいただきありがとうございます。

警告 電気製品は安全のための注意事項を守らないと、火災や人身事故になることがあります。

この取扱説明書をよくお読みのうえ、製品を安全にお使いください。
お読みになったあとは、いつでも見られるところに必ず保管してください。

AC-U50AD

© 2007 Sony Corporation Printed in China

警告 安全のために

ソニー製品は安全に充分配慮して設計されています。しかし、電気製品はすべて、まちがった使いかたをすると、火災や感電などにより人身事故になることがあり危険です。事故を防ぐために次のことを必ずお守りください。

安全のための注意事項を守る

この「安全のために」の注意事項をよくお読みください。

定期的に点検する

1年に一度は、USB充電AC電源アダプターとコンセントとの間にほこりがたまっていないか、故障したまま使用していないか、などを点検してください。

故障したら使わない

動作がおかしくなったり、USB充電AC電源アダプターが破損しているのに気づいたら、すぐにお買い上げ店またはソニーサービス窓口にご依頼ください。

万一、異常が起きたら




- ➊ USB充電AC電源アダプターをコンセントから抜く
- ➋ お買い上げ店またはソニーサービス窓口にご依頼を依頼する

警告表示の意味

取扱説明書および製品では、次のような表示をしています。表示の内容をよく理解してから本文をお読みください。



この表示の注意事項を守らないと、火災・感電などにより死亡や大けがなど人身事故の原因となります。



この表示の注意事項を守らないと、感電やその他の事故によりけがをしたり周辺の家財に損害を与えたりすることがあります。

注意を促す記号



火災



感電

行為を禁止する記号



禁止



ぬれ手禁止



分解禁止



接触禁止

行為を指示する記号



プラグをコンセントから抜く



警告



火災



感電

下記の注意を守らないと、**火災・感電**により**大けが**の原因となります。

分解や改造をしない

火災や感電の原因となることがあります。

内部の点検や修理はお買い上げ店またはソニーサービス窓口にご相談ください。



分解禁止

内部に水や異物を入れない

水や異物が入ると火災や感電の原因となります。万一、水や異物が入ったときは、すぐにスイッチを切り、USB充電AC電源アダプターをコンセントから抜いて、お買い上げ店またはソニーサービス窓口にご相談ください。本機を使用しないときは、電源プラグ部をたたくておいてください。



禁止

湿気やほこり、油煙、湯気が多い場所、直射日光のあたる場所、水や薬品などがかかるおそれのある場所には置かない（特に風呂場では絶対に使用しない）

上記のような場所に置くと、火災や感電の原因となることがあります。また、本機の近くに水の入った容器などを置かないでください。



禁止

本機は対応機種以外では使わない

火災やけがの原因となることがあります。



禁止

お手入れの際、電源プラグを抜く

電源プラグを差し込んだままお手入れすると、感電の原因となることがあります。



プラグをコンセントから抜く

雷が降りだしたら、電源プラグに触れない


感電の原因となります。



接触禁止

ぬれた手でUSB充電AC電源アダプターをさわらない


感電の原因となることがあります。




ぬれ手禁止

USB充電AC電源アダプターを布団などでおおった状態で使わない

熱がこもってケースが変形したり、火災の原因となることがあります。



禁止



下記の注意事項を守らないと、**けが**をしたり**周辺の家財に損害**を与えたりすることがあります。

通電中のUSB充電AC電源アダプターや製品に長時間ふれない

長時間皮膚がふれたままになっていると、低温やけどの原因となることがあります。



禁止

コード類は正しく配置する


コード類は足に引っかけたりして引っばると製品の落下や転倒などによりけがの原因となることがあるため、充分注意して接続、配置してください。



禁止

長期間使わないときは電源プラグを抜く

長期間使用しないときは安全のためUSB充電AC電源アダプターをコンセントから抜いてください。絶縁劣化、漏電などにより火災の原因となることがあります。



プラグをコンセントから抜く

主な特長

本機（USB充電対応AC電源アダプター）は、ウォークマン*1やiPod*2などのUSB充電対応のポータブルAV機器*3へ電源供給することができます。

USB給電機能

次の対応機種でお使いいただけます。
対応機種（2007年8月現在）

- ウォークマン： NW-A3000シリーズ、A1000シリーズ、A800シリーズ、A600シリーズ、E500シリーズ、E400シリーズ、E300シリーズ、E010シリーズ、E000シリーズ、S700シリーズ、S600シリーズ、S200シリーズ
- iPod： 第4世代以降のiPod、iPod mini、iPod nano、第2世代以降のiPod shuffle

ワールドワイド対応

入力電圧がAC100～240 V、50/60 Hzでお使いいただけます。市販の電源プラグ変換アダプターなどを使えば、世界中ほとんどのホテルや家庭用電源でご使用になれます。

折りたためるスイングプラグ

- 電源プラグ部は折りたたんで収納できるので、場所をとらず、持ち運び時に、大変便利です。
- 電源コンセントやタップなどの隣の口を邪魔することなく、接続することができます。

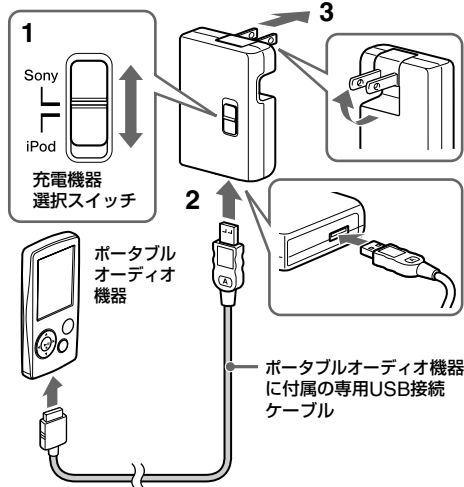
*1 "ウォークマン"、"WALKMAN"、"WALKMAN" ロゴは、ソニー株式会社の登録商標です。

*2 iPodは、Apple Inc.の商標です。

*3 USB充電に対応した機器でも、本機が使用できないことがあります。対応機種の情報は、最新のカatalogやホームページでご確認ください。

使いかた

USB充電に対応した、ウォークマンまたはiPodを充電できます。
USB充電に対応した機器でも、本機が使用できないことがあります。詳しくは「充電機能に対応する機種一覧」の項目や最新のカatalog、またはホームページをご確認ください。



- 1 充電するポータブルオーディオ機器に合わせて、本機の充電機器選択スイッチを切り換える。ウォークマンを充電するときは「Sony」に、iPodを充電するときは「iPod」にスイッチを切り換えます。

ご注意

充電機器選択スイッチの切り換えは確実に行ってください。スイッチの設定間違いは、本機およびポータブルオーディオ機器が故障する原因となります。

- 2 ポータブルオーディオ機器に付属の専用USBケーブルを使い、本機とポータブルオーディオ機器を接続する。機種によってはUSBケーブルが不要な場合もあります。接続した機器は、安全な場所に置いてください。

- 3 コンセントへ差し込む。

- 4 接続機器側で充電に必要な操作を行う。

詳しくは、接続機器側の取扱説明書をご覧ください。機種によっては、充電をするための操作が必要のない場合もあります。

ご注意

- 本機は容易に手が届くような電源コンセントに接続し、異常が生じた場合は速やかにコンセントから抜いてください。
- 本機を本棚や組み込み式キャビネットなどの狭い場所に設置しないでください。
- 火災や感電の危険をさけるために、本機を水のかかる場所や湿気のある場所では使用しないでください。また、本機の上に花瓶などの水の入ったものを置かないでください。
- 充電は周囲の温度が5～35℃の環境で行ってください。
- USBハブやUSB延長ケーブルをご使用の場合の動作保証はいたしかねます。必ず、接続機器（ネットワークウォークマンまたはiPod）に付属の専用USB接続ケーブルなど、接続機器側の指定する接続方法に従ってください。
- 充電中には再生できない機器もあります。詳しくは、お使いの機器に付属の取扱説明書をご覧ください。

充電機能に対応する機種一覧（2007年8月現在）

充電機器選択スイッチの設定状態によって、対応する機種が異なります。

Sony：NW-A3000シリーズ、NW-A1000シリーズ、NW-A800シリーズ、NW-A600シリーズ、NW-E500シリーズ、NW-E400シリーズ、NW-E300シリーズ、NW-E010シリーズ、NW-E000シリーズ、NW-S700シリーズ、NW-S600シリーズ、NW-S200シリーズ

iPod：第4世代以降のiPod、iPod mini、iPod nano、第2世代以降のiPod shuffle

海外でご使用になるかたへ

本機は、AC100-240 V、50/60 Hzの範囲でお使いいただけます。そのため、市販の変換プラグアダプターなどを使えば、世界中のほとんどのホテルおよび家庭用電源で使用できます。ただし、電源コンセントの形状は各国、各地さまざまですので、お出かけ前には旅行代理店などでお確かめください。

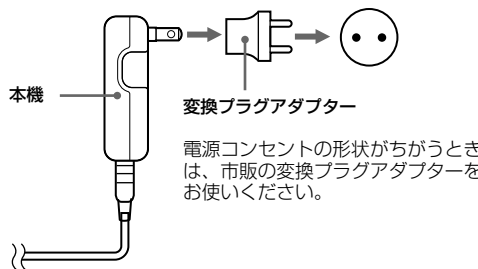
変換プラグアダプターがなくても使える主な国／

地域

・日本 ・カナダ
・アメリカ ・メキシコ など

そのほかの国／地域については、旅行代理店でお確かめください。

本機を海外旅行者用として市販されている「電子式変圧器（トラベルコンバーター）」などに接続すると、故障することがありますので、ご使用にならないでください。



使用上のご注意

置いてはいけない場所

使用中、保管中にかかわらず、次のような場所に置かないでください。故障の原因になります。

- ・異常に高温になる場所
炎天下や夏場の窓を閉め切った自動車内は特に高温になり、放置すると変形したり、故障したりすることがあります。
- ・直射日光の当たる場所、熱器具の近く
変形したり、故障したりすることがあります。
- ・激しい振動のある場所

使用について

- ・本機を使用する前には、必ず接続する機器の定格電圧、定格電流を確認の上ご使用ください。
- ・本機の使用状態によって、定格電流より過大な電流が流れた場合は、安全の為に本機の出力電圧が一時的に途切れ、使用されている機器の電源が切れる場合があります。
- ・強い衝撃を与えたり、落としたりしないでください。
- ・使用後は必ずUSB充電AC電源アダプターをコンセントから抜いておいてください。
- ・コンセントから抜くときは本機を持って抜いてください。
- ・本機の接点部に他の金属類が触れないようにしてください。ショートすることがあります。

お手入れについて

- ・汚れたときは、柔らかい布やティッシュペーパーなどで、きれいに拭き取ってください。
- ・汚れがひどいときは、水ですすめた中性洗剤に柔らかい布をひたし、固くしぼってから汚れを拭き取り、乾いた布で仕上げてください。
- ・アルコール、シンナー、ベンジンなどは使わないでください。変質することがあります。
- ・化学ぞうきんをご使用の際は、その注意書きに従ってください。
- ・殺虫剤のような揮発性のものをかけたり、ゴムやビニール製品に長時間接触させると、変質することがあります。

保証書とアフターサービス

保証書

- ・この製品には保証書が添付されていますので、お買い上げの際お買い上げ店でお受け取りください。
- ・所定事項の記入および記載内容をお確かめのうえ、大切に保存してください。
- ・保証期間は、お買い上げ日より1年間です。

アフターサービス

調子が悪いときはまずチェックを

この説明書をもう一度ご覧になってお調べください。

それでも具合の悪いときは

お買い上げ店またはお近くのソニーサービス窓口にご相談ください。

保証期間中の修理は

保証書の記載内容に基づいて修理させていただきます。詳しくは保証書をご覧ください。

保証期間経過後の修理は

修理によって機能が維持できる場合は、ご要望により有料修理させていただきます。

部品の保有期間について

当社では本機の補修用性能部品（製品の機能を維持するために必要な部品）を、製造打ち切り後6年間保有しています。この部品保有期間を修理可能期間とさせていただきます。保有期間が経過したあとも、故障箇所によっては修理可能の場合がありますので、お買い上げ店またはソニーサービス窓口にご相談ください。

主な仕様

定格入力電圧	AC 100 - 240 V、50/60 Hz
定格出力電圧	DC 5.0 V
定格出力電流	500 mA
消費電力	5 W
最大外形寸法	約55 × 73 × 22 mm (幅／高さ／奥行き) (突起部を含まず)
質量	約60 g
付属品	取扱説明書（1） 保証書（1）

本機の外観及び仕様は、改良のため予告なく変更することがありますが、ご了承ください。

よくあるお問い合わせ、解決方法などはホームページをご活用ください。
<http://www.sony.co.jp/support>

使い方相談窓口	修理相談窓口
フリーダイヤル ……………0120-333-020	フリーダイヤル ……………0120-222-330
携帯電話・PHS：一部のIP電話 ……………0466-31-2511	携帯電話・PHS：一部のIP電話 ……………0466-31-2531
	※取扱説明書、リモコン等の購入相談は こちらへお問い合わせください。

上記番号へ接続後、最初のガイダンスが流れている間に
「999」＋「#」
を押してください。直接、担当窓口へおつなぎします。

FAX（共通） 0120-333-389
受付時間 月～金：9:00～20:00 土・日・祝日：9:00～17:00