

コンポーネントAVラック

取扱説明書

ガラス在中

よくあるお問い合わせ、解決方法などは
ホームページをご活用ください。

<http://www.sony.co.jp/support>

使い方相談窓口

フリーダイヤル……………0120-333-020
携帯電話・PHS・一部のIP電話… 0466-31-2511

修理相談窓口

フリーダイヤル……………0120-222-330
携帯電話・PHS・一部のIP電話… 0466-31-2531
※取扱説明書・リモコン等の購入相談はこちらへお問い合わせください。

左記番号へ接続後、
最初のガイダンスが
流れている間に
「999」+「#」
を押してください。
直接、担当窓口へ
おつなぎします。

FAX(共通) 0120-333-389 受付時間 月～金：9:00～20:00 土・日・祝日：9:00～17:00

ソニー株式会社 〒108-0075 東京都港区港南1-7-1

SU-BX71M

© 2008 Sony Corporation Printed in China

安全のために

お買い上げいただきありがとうございます。
この取扱説明書には、事故を防ぐための重要な注
意事項と製品の取り扱いかたが示されています。
この取扱説明書をよく読みのうえ、製品を安全
にお使いください。お読みになったあとは、いつ
でも見られるところに必ず保管してください。

ソニー製品は安全に充分配慮して設計されていま
す。しかし、まちがった使いかたをすると、火災・
感電・転倒・落下などにより人身事故になることがあ
り危険です。事故を防ぐために安全のための注意
事項を必ずお守りください。

安全のための注意事項を守る

警告表示の意味

取扱説明書および製品で
は、次のような表示をして
います。表示の内容をよ
く理解してから本文をお読
みください。

警告

この表示の注意事項を守
らないと、火災・感電など
により死亡や大けがなど人
身事故の原因となります。

注意

この表示の注意事項を守
らないと、感電やその他
の事故によりけがをしたり
周辺の家財に損害を与え
たりすることがあります。

注意を促す記号

 火災

 感電

行為を禁止する記号

 禁止

警告

 火災  感電

下記の注意事項を守
らないと**火災・感電**
などにより**死亡**や**大け**
がの原因となります。


- A** **コンポーネントAVラックの上に乗ったり、踏み台にしない**

ガラスが割れる、コンポーネントAVラックが転倒する、テレビが落下するなどの事態が発生し、大けがや死亡の原因となります。
- B** **接続機器を設置したままコンポーネントAVラックを動かさない**

コンポーネントAVラックを動かすときは、必ず接続機器をはずしてください。

- C** **コンポーネントAVラックと壁、床、フロアスタンドとの間に電源コードおよび接続ケーブルをはさまないようにする**

 - 電源コードおよび接続ケーブルに傷がついて火災や感電の原因となります。
 - コンポーネントAVラックを動かすときは、電源コードおよび接続ケーブルがコンポーネントAVラックの下にからまないようにしてください。電源コードおよび接続ケーブルに傷がついて火災や感電の原因となります。



注意


下記の注意事項を守らないとけがをしたり
周辺の家財に損害を与えたりすることがあ
ります。

- D** **加熱した鍋、湯沸しなど熱いものを置かない**

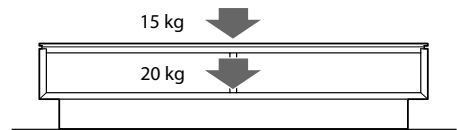
ガラス板が割れたりして、けがの原因となることがあります。また、コンポーネントAVラックを傷める原因となります。
- E** **ガラス板に傷をつけたり、強い衝撃を与えない**

このコンポーネントAVラックには強化処理を施したガラス板を使用していますが、絶対に割れないわけではありません。割れると、破片が飛び散りけがの原因となりますので下記のことをお守りください。

 - 物をぶつける、先端の尖った物を落とすなど、強い衝撃を与えないでください。
 - 鋭利な物で傷をつけたり、ガラス板を突いたりしないでください。
 - 収納機器を設置するときに、ガラス板の端面にぶつけないでください。



総積載量についてのご注意



図に示す質量以上のものを載せないでください。
指定の質量を超えると、ガラス板や底板が割れる
ことがあります。

設置上のご注意

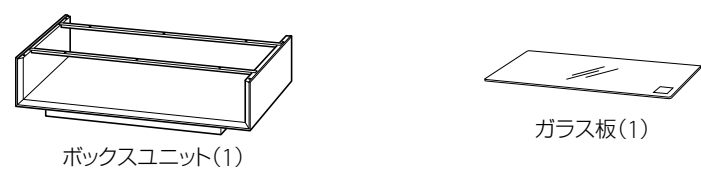
- コンポーネントAVラックを組み立てるときは、床に傷がつくのを防ぐため梱包材などを敷いてください。
- コンポーネントAVラックを組み立てる前に、設置場所をきめてください。
- 設置の際には、手や足をはさまないようにご注意ください。
- 設置場所によってはコンポーネントAVラックの変形や傾きが生じることがありますので下記のことをお守りください。
 - 堅くて平坦な床面に設置する
 - 畳、じゅうたん、カーペットなどの上に置く場合は板など堅い物を敷く
 - 直射日光が当たる場所や、暖房器具のそばに置かない
 - 高温多湿の場所や屋外に置かない

- ガラス板に力をかけない**
- 収納機器を設置するときに、ガラス板に手をついて体重をかけたり、ドライバーなど硬いものを落としたりしないでください。ガラス板が割れて、けがの原因となることがあります。
- ヒビの入ったガラス板は使わない**
- ガラス板にヒビが入っていた場合は、使用しないでください。ガラス板が割れて、けがの原因になることがあります。
- 指定機器以外のものを取り付けない**
- 指定の機器以外のもの(陶器や花瓶など)は置かないでください。
 - このコンポーネントAVラックを改造しないでください。

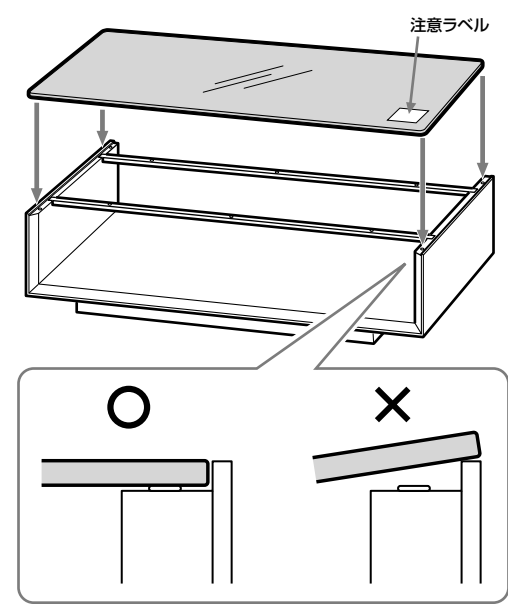
使用上のご注意

- 熱いものをコンポーネントAVラックに置かないでください。熱により変色、変形することがあります。
- 美しい状態でお使いいただくため、お手入れをする際には、やわらかい布で、軽くから拭きしてください。汚れがひどいときは中性洗剤を水で薄め、やわらかい布に含ませて軽く拭き取ってください。アルコールやシンナー、ベンジンなどの化学薬品はコンポーネントAVラックの仕上げを傷めることがありますので、使わないでください。
- コンポーネントAVラックの足に砂やゴミなどが入り込んだ場合、床を傷つけることがあります。

部品を確認する



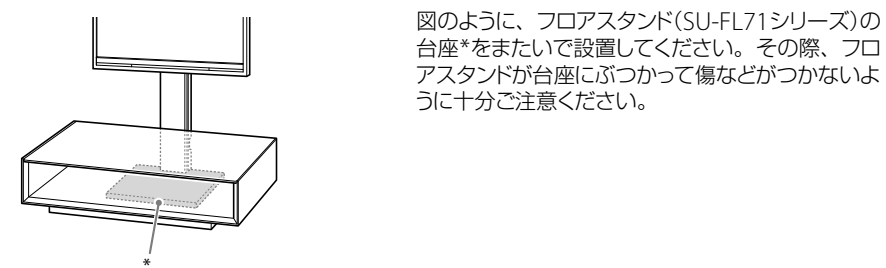
ガラス板を取り付ける



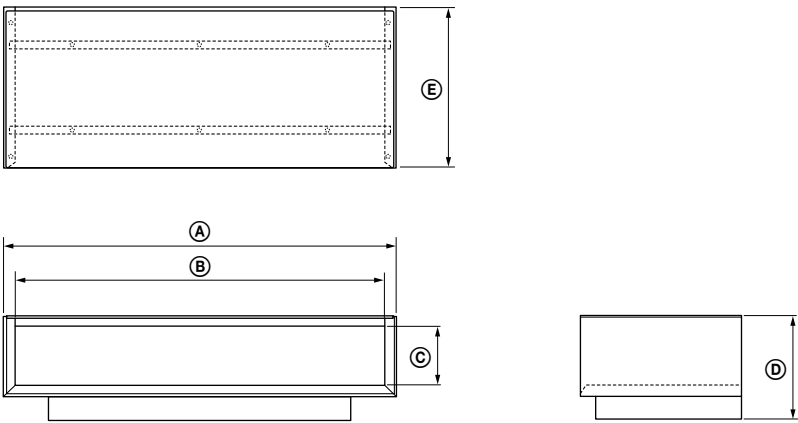
ご注意

- ガラス板を取り付けるときは、本体とガラス板の間に指などはさまないようにご注意ください。
- ガラス板は注意ラベルが右手前にくるように取り付けてください。

フロアスタンド(SU-FL71シリーズ)と組み合わせて設置する



主な仕様



最大外形寸法:mm	Ⓐ	1,035
	Ⓑ	975
	Ⓒ	165
	Ⓓ	286
	Ⓔ	420
質量:kg		22