

3-398-404-01(1)

アクティブスピーカーシステム

取扱説明書

お買い上げいただきありがとうございます。

警告 電気製品は安全のための注意事項を守らないと、火災や人身事故になることがあります。

この取扱説明書には、事故を防ぐための重要な注意事項と製品の取り扱い方を示しています。この取扱説明書をよくお読みのうえ、製品を安全にお使いください。

お読みになったあとは、いつでも見られるところに必ず保管してください。

警告 安全のために

ソニー製品は安全に十分配慮して設計されています。しかし、電気製品はすべて、まちがった使いかたをすると、火災や感電などにより人身事故になることがあり危険です。事故を防ぐために次のことを必ずお守りください。

安全のための注意事項を守る

この「安全のために」の注意事項をお読みください。製品全般の注意事項が記載されています。

定期的な点検する

1年に一度は、ほこりがたまっていないか、故障したまま使用していないか、などを点検してください。

故障したら使わない

動作がおかしくなったり、キャビネットが破損しているのに気づいたら、すぐにお買い上げ店、ソニーサービス窓口へ修理をご依頼ください。

万一、異常が起きたら

- 1 接続している機器をとりはずす。
- 2 お買い上げ店またはソニーサービス窓口へ修理を依頼する。

- 変な音、においがしたら
- 煙が出たら
- 液漏れしたら

警告表示の意味

取扱説明書および製品では、次のような表示をしています。表示の内容をよく理解してから本文をお読みください。

この表示の注意事項を守らないと、火災・感電などにより死亡や大けがなど人身事故の原因となります。この表示の注意事項を守らないと、感電やその他の事故によりけがをしたり周辺の家財に損害を与えたりすることがあります。



注意を促す記号



行為を禁止する記号



下記の注意を守らないと火災・感電により死亡や大けがの原因となります。

火の中に入れない。



分解しない。故障の原因となります。内部の点検および修理はお客様ご相談センターまたはお買い上げ店、ソニーサービス窓口にご依頼ください。



内部に水や異物を入れない。



水や異物が入ると火災の原因になります。万一、水や異物が入ったときは、すぐに使用を中止し、接続している機器をはずして、お買い上げ店またはソニーサービス窓口にご相談ください。

火のそばや炎天下などへ放置しない。



アフターサービス

調子が悪いときはまずチェックを

この取扱説明書をもう一度ご覧になってお調べください。

それでも具合が悪いときはサービスへ

お買い上げ店または添付の「ソニーご相談窓口のご案内」にあるお近くのソニーサービス窓口にご相談ください。

保証期間中の修理は

保証書の記載内容に基づいて修理させていただきます。詳しくは保証書をご覧ください。

保証期間経過後の修理は

修理によって機能が維持できる場合は、ご希望により有料修理させていただきます。

お問い合わせ窓口のご案内

本機についてご不明な点や、技術的なご質問、故障と思われるときのご相談については、下記のお問い合わせ先をご利用ください。

- ホームページで調べるには ⇒ ウォークマン カスタマーサポートへ (<http://www.sony.co.jp/walkman-support/>)
最新サポート情報や、よくあるお問い合わせとその回答をご案内しています。
- 電話・FAXでのお問い合わせは ⇒ ソニーの相談窓口へ (下記電話・FAX番号)
お問い合わせの際は、次のことをお知らせください。
- 型名：SRS-NWT10M
- ご相談内容：できるだけ詳しく
- お買い上げ年月日

よくあるお問い合わせ、解決方法などはホームページをご活用ください。

<http://www.sony.co.jp/support>

使い方相談窓口

フリーダイヤル
……………0120-333-020
携帯電話・PHS・一部のIP電話
……………0466-31-2511

修理相談窓口

フリーダイヤル
……………0120-222-330
携帯電話・PHS・一部のIP電話
……………0466-31-2531
※取扱説明書・リモコン等の購入相談はこちらへお問い合わせください。

上記番号へ接続後、最初のガイダンスが流れている間に

「301」+「#」を押してください。直接、担当窓口へおつなぎします。

FAX (共通) 0120-333-389

受付時間 月～金：9:00～20:00 土・日・祝日：9:00～17:00

ソニー株式会社 〒108-0075 東京都港区港南1-7-1

使用上のご注意

取り扱いについて

- 本機を落としたりぶつけたりなど強いショックを与えないでください。故障の原因となります。
- 本機を分解したり、開けたりしないでください。

設置について

次のような場所には置かないでください。

- 直射日光が当たる場所や暖房器具の近くなど温度が非常に高い所
- ほこりの多い所
- 風呂場など、湿気の多い所
- ぐらついた台の上や傾いた所
- 車内など直射日光の当たる場所
- 振動の多い所

お手入れについて

- 汚れがついたときは、柔らかい布やティッシュペーパーなどで、きれいに拭き取ってください。汚れがひどいときは、水でうすめた中性洗剤に柔らかい布をひたし、固くしぼってから汚れを拭き取り、乾いた布で仕上げてください。
- アルコール、シンナー、ベンジンなどは使わないでください。変質したり、塗装がはげたりすることがあります。
- 化学ぞうきんをご使用の際は、その注意書きに従ってください。
- 殺虫剤のような揮発性のものをかけたり、ゴムやビニール製品に長時間接触させると、変質したり、塗装がはげたりすることがあります。

その他のご注意

- 他に疑問点や問題点がある場合は、もう一度この取扱説明書をよくよんでから、ソニーの相談窓口またはお買い上げ店にご相談ください。

保証書とアフターサービス

保証書

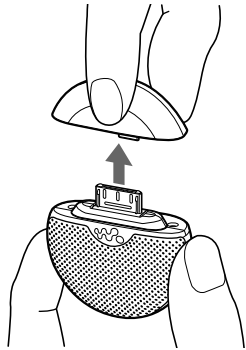
- この製品には保証書が添付されていますので、お買い上げの際お買い上げ店でお受け取りください。
- 所定事項の記入および記載内容をお確かめのうえ、大切に保管してください。
- 保証期間は、お買い上げ日より1年間です。

主な特徴

- 持ち運びにも便利なコンパクトサイズの“ウォークマン”専用のポータブルスピーカーです。
- ワンセグ・ビデオ視聴や音楽再生を様々なシーンでお楽しみいただけます。
- “ウォークマン”からの電源供給で動作するため電池を使わずに使用が可能です。
- 付属のキャップでプラグ部を保護することができ、持ち運び時も安心です。

使いかた

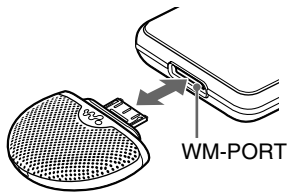
- ① キャップを外す。
本機を図のように持ち、キャップを押しながらかみ上げてください。



ご注意

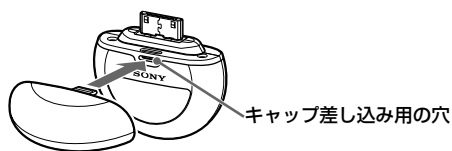
- 正面(スピーカー部)を強く押さないでください。
- 本機を取り扱う際は、図のように本機の側面をお持ちください。

- ② 本機を図のように“ウォークマン”のWM-PORTにしっかりと接続する。
本機は“ウォークマン”の電源が入ると自動的に電源が入ります。



ヒント

- キャップの紛失を防止するため、本機に差し込むことができます。



- ③ 接続した“ウォークマン”を再生する。
本機のスピーカーの音量調節は、ご利用の“ウォークマン”のボリューム操作で行ってください。

ご注意

- “ウォークマン”のヘッドホンジャックから音声を聞くときは、本機を“ウォークマン”から取りはずしてください。
- ご使用の“ウォークマン”の機種により、本機を“ウォークマン”に接続しているときにはヘッドホン接続できないことがあります。
ただし、FMチューナー搭載の“ウォークマン”でFM放送を聞くときは、必ずヘッドホンを“ウォークマン”に接続してください。
ヘッドホンコードがアンテナとして働くため、接続していないと放送が受信できません。
- 本機を接続して再生できる時間はご利用の“ウォークマン”やご利用の“ウォークマン”の機能(モード)によって異なります。詳しくは <http://www.sony.co.jp/walkman-support/> をご覧ください。
- “ウォークマン”のバッテリー残量が少なくなっているときに本機を接続すると、“ウォークマン”の電源が切れることがあります。
“ウォークマン”の電池残量を確認してご利用になることをお勧めします。
- “ウォークマン”再生中に本機を接続すると、本機の音量は徐々に大きくなります(フェードイン)。
- 音割れを防ぐ機能を内蔵しているため、再生する曲によっては、ボリュームを上げてもある一定以上音量が上がらない場合があります。

主な仕様

対応機種

WM-PORT*1(22ピン)搭載の“ウォークマン”でご利用できます。

*1 WM-PORTは、“ウォークマン”とアクセサリを接続する専用マルチ端子です。
本機の対応機種に関する詳細は、以下のホームページまたはカタログをご確認ください。
<http://www.sony.co.jp/SonyDrive/>

スピーカー部

型式	フルレンジ 防磁型 (JEITA*2)
使用スピーカー	φ 20 mm
インピーダンス	16 Ω
定格入力	1.5 W
最大許容入力	2.0 W

アンプ部

実効出力	400 mW (全高調波歪10 % 1 kHz 16 Ω) (JEITA*2)
入力	WM-PORT
入力インピーダンス	10 kΩ (1kHz)

その他

プラグ	WM-PORT (“ウォークマン”との接続用)
最大外形寸法	約φ 42 mm× 14.4 mm (径/高さ)
質量	約18 g

仕様および外観は、改良のため予告なく変更することがありますが、ご了承ください。

*2 JEITAは(電子情報技術産業協会)の略称です。

“ウォークマン”、“WALKMAN”、 WALKMAN は、ソニー株式会社の登録商標です。