

**SONY**

アクティブスピーカー

3-798-910-01 (4)

# SRS-38TV

## 正しくお使いいただくため

### 電源について（内蔵アンプを使用する場合）

DC 6V（単3形乾電池4本）または家庭用電源コンセント（別売りのACパワーアダプターAC-E60M使用）で動作します。

### 置き場所について

次のような場所は避けてください。

- ・直射日光のあたる所、暖房器具の近くなど、温度の高い所。
- ・窓を閉め切った自動車内（特に夏季）。
- ・風呂場など、湿気の多い所。
- ・ほこりの多い所、砂地の所。
- ・テレビの上など（スピーカーの磁気が画面に影響を与える場合があります。）。
- ・時計、キャッシュカードなどの近く。

### 汚れたときは

柔らかい布でからぶきしてください。シンナー、ベンジン、アルコールなどは使わないでください。

### 異常や不具合が起きたら

内部を開けずに、お買い上げ店、またはソニーサービス窓口にご連絡ください。

### 乾電池についてのご注意

乾電池の使いかたを誤ると、液もれや破裂のおそれがあります。次のことは必ずお守りください。

- ・⊕と⊖の向きを正しく入れてください。
- ・新しい乾電池と使用した乾電池、または種類の違う乾電池を混ぜて使用しないでください。
- ・乾電池は充電できません。
- ・長い間乾電池を使わないときは、取り出しておいてください。万一液もれが起こったときは、電池入れについた液をよくふき取ってから新しい乾電池を入れてください。

## 主な仕様

### アンプ部

実効出力 1.2W (EIAJ\*)

入カインピーダンス 130 (1kHz)

### スピーカー部

使用スピーカー 65mm丸型防磁ユニット、フルレンジシステム、位相反転型エンクロージャー

インピーダンス 4 (電源切時)

定格入力 5W (電源切時)

### 電源部・その他

電源 DC 6V、単3形乾電池4本

電池持続時間 (5mW出力時)

約20時間 (ソニー乾電池SUM-3(NS)使用時)

約40時間 (ソニーアルカリ乾電池AM3(N)使用時)

コード長	5m
最大外形寸法	約91×139×93mm (幅/高さ/奥行き)
質量	約450g (乾電池含まず)
付属品	ステレオ/モノラル変換プラグ(1) ソニー乾電池SUM-3(NS)(4) 保証書(1) ソニーご相談窓口のご案内(1)
別売りアクセサリ	ACパワーアダプターAC-E60M

本機の仕様および外観は、改良のため予告なく変更することがありますが、ご了承ください。

\* EIAJ (日本電子機械工業会) 規格による測定値です。

## 保証書とアフターサービス

### 保証書

この製品には保証書が添付されていますので、お買い上げの際お買い上げ店でお受け取りください。所定事項の記入および記載内容をお確かめのうえ、大切に保存してください。保証期間は、お買い上げ日より1年間です。

### アフターサービス

#### 調子が悪いときはまずチェックを

この説明書をもう一度ご覧になってお調べください。

#### それでも具合の悪いときはサービス窓口へ

お買い上げ店、または添付の「ソニーご相談窓口のご案内」にあるお近くのソニーサービス窓口にご相談ください。

#### 保証期間中の修理は

保証書の記載内容に基づいて修理させていただきます。くわしくは保証書をご覧ください。

#### 保証期間経過後の修理は

修理によって機能が維持できる場合は、ご要望により有料修理させていただきます。

### 部品の保有期間について

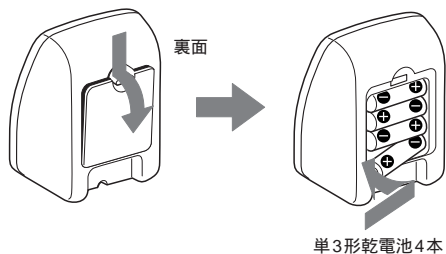
当社ではアクティブスピーカーシステムの補修用性能部品（製品の機能を維持するために必要な部品）を、製造打ち切り後最低6年間保有しています。この部品保有期間を修理可能の期間とさせていただきます。保有期間が経過したあとも、故障箇所によっては修理可能な場合がありますので、お買い上げ店が、サービス窓口にご相談ください。なお、補修用性能部品の保有期間は通商産業省の指導にもよるものです。

ソニー株式会社 〒141-0001 東京都品川区北品川 6-7-35	
お問い合わせはお客ご相談センターへ	受付時間： 月～金 9:00～ 20:00、 土・日・祝日 9:00～ 17:00
● ナビダイヤル……………  0570-00-3311	
(全国どこからでも市内通話料金でご利用いただけます)	
● 携帯電話・PHSでの利用は… 03-5448-3311	
● Fax ……………… 0466-31-2595	

Sony Corporation ©1995 Printed in Japan

## 電源について

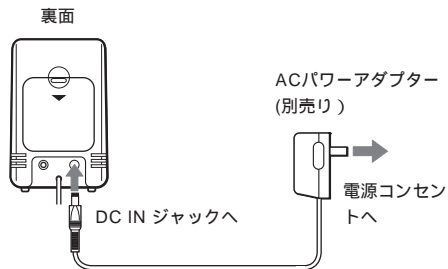
### 乾電池で使うには



### 電池を交換する時期

電池が消耗してくると、表面にある電源インジケータのちらつきが多くなり、暗くなってきます。その場合は、乾電池を4本とも新しいものと交換してください。乾電池の持続時間は「主な仕様」をご覧ください。

### 電源コンセントにつないで使うには

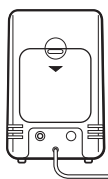


### ご注意

この製品には、別売りのAC-E60M (極性統一形プラグ・EIAJ規格) をご使用ください。上記以外のACパワーアダプターを使用すると、故障の原因になることがあります。



## 接続



テレビがステレオ出力の場合は、付属のプラグアダプターを使用してください。



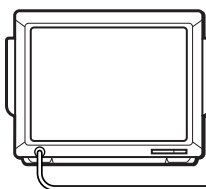
テレビのイヤホンジャックへ

### 複数でお使いのときは

本機裏面のジャックに、もう1台のSRS-38TV(別売り)をつないでください。このとき、必ず両方の電源スイッチを入の位置にして、内蔵アンプを使ってお聞きください。

## 使いかた

### 内蔵アンプを使って聞くには



電源インジケータ

1 2

#### 1 入(⬇)にする

電源インジケータが点灯します。

#### 2 音量を調節する

聞き終わったら、電源スイッチを押して切にしてください。電源インジケータが消えます。

### 通常のスピーカーとして使うには

電源スイッチを切の位置にします。音量はつないだ機器側で調節します。