

# LCDカラーテレビ

## 取扱説明書

お買い上げいただきありがとうございます。

**警告** 電気製品は安全のための注意事項を守らないと、火災や人身事故になることがあります。

この取扱説明書は、事故を防ぐための重要な注意事項と製品の取り扱い方を示しています。この取扱説明書をよくお読みのうえ、製品を安全にお使いください。お読みになったあとは、いつでも見られるところに必ず保管してください。

## FDL-S22

Sony Corporation ©1995 Printed in Japan

### 警告 安全のために

ご使用前に、この「安全のために」をよくお読みのうえ、製品を安全にお使いください。お読みになったあとは、いつでも見られるところに必ず保管してください。

事故を防ぐために次のことを必ずお守りください。

- 安全のための注意事項を守る
- 故障したら使わない
- 万一、異常が起きたら

変な音やにおい、煙が出たら → ① 電源を切る  
② お買い上げ店に修理を依頼する

### 警告表示の意味

取扱説明書および製品では、次のような表示をしています。表示の内容をよく理解してから本文をお読みください。

**警告** この表示の注意事項を守らないと、火災・感電などにより死亡や大けがなど人身事故の原因となります。

**注意** この表示の注意事項を守らないと、感電やその他の事故によりけがをしたり周辺の家財に損害を与えたりすることがあります。

注意を促す記号



火災



感電

行為を禁止する記号



禁止



分解禁止



警告



火災

感電

下記の注意を守らないと、**火災・感電**により、**死亡**や**大けが**の原因となります。

持ち運びのときにふり回さない

ストラップアンテナを首にかけたまま本体を固定しないで持ち運ぶと本体に衝動を与えたり、ドアにはさまったりして、故障やけがの原因となります。持ち運ぶときは手でおさえるか、ポケットに入れるなど固定してください。



禁止

運転中に操作をしたり、画面を見ない

事故につながる恐れがあり、危険です。必ず安全な場所に停車してから、お使いください。



禁止

車の中でお使いになるときは

カーバッテリーコードが運転の邪魔になったり、急ブレーキなどで本体が落下してブレーキ操作の妨げにならないように充分ご注意ください。また、車から離れるときは必ずシガレットライターソケットからはずしてください。

水にぬらしたり、異物を中にいれない

感電の原因となります。万一、水や異物が入ったときは、電源スイッチを切り、お買い上げ店またはソニーサービス窓口にご相談ください。




禁止

次のような場所には置かない

- 直射日光の当たる所や暖房器具の近くなど温度が非常に高くなる  
ところ
  - 風呂場など湿気の多い所
  - 海岸、船上の海水が直接当たる所
- 上記のような場所に置くと火災、感電の原因となります。



禁止



注意



火災

感電

下記の注意を守らないと、**けが**をしたり、**周辺の家財に損害**を与えたりすることがあります。

内部を開けない

感電の原因となることがあります。

内部の点検や修理はお買い上げ店、またはソニーサービス窓口にご依頼ください。



禁止

## 乾電池についての安全上のご注意

漏液、発熱、発火、破裂などを避けるため、下記のことを必ずお守りください。



警告

- 火の中に入れてない、ショートさせたり、分解、加熱しない。
- 充電しない。
- 指定された種類の電池を使用する。



注意

- +と-の向きを正しく入れる。
- 電池を使い切ったとき、長時間使用しないときは、取り出ししておく。
- 新しい電池と古い電池、種類の違う電池を混ぜて使わない。

もし電池の液が漏れたときは、電池入れの液をよくふきとってから、新しい電池を入れてください。万一、液が身体についたときは、水でよく洗い流してください。

## 使用上のご注意

取り扱いについて

本機を落としたり、ぶつけたり、踏みつけるなど強いショックを与えないでください。故障の原因となります。

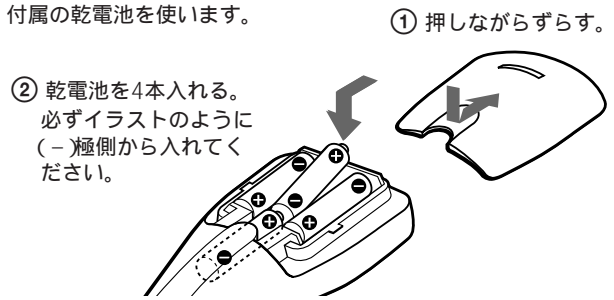
お手入れについて

ベンジン、シンナー、アルコールを使わないでください。汚れのひどいときは、水で薄めた中性洗剤で拭き取ってください。

## 電源を用意する

### 乾電池で使う

付属の乾電池を使います。



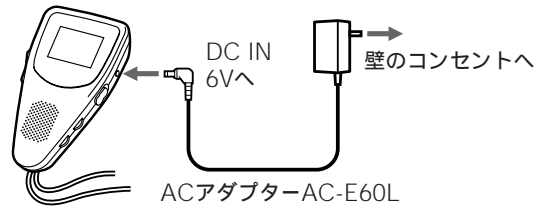
### 電池の持続時間

電池の種類	持続時間
単3形アルカリ乾電池LR6( 付属 )	約3.5時間

### 電池の交換時期

画像が暗くなったり、チューニングがずれるなど動作が正常でなくなったら、乾電池を4本とも新しいものと交換してください。

### コンセントにつないで使う

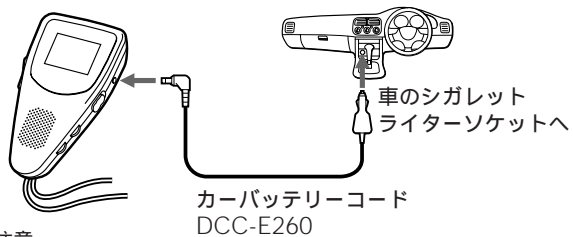


#### ご注意

この製品には別売りのACアダプターAC-E60L( 極性統一形プラグ・EIAJ規格 )をご使用ください。上記以外のACアダプターを使用すると、故障の原因になることがあります。



### 車の電源で使う

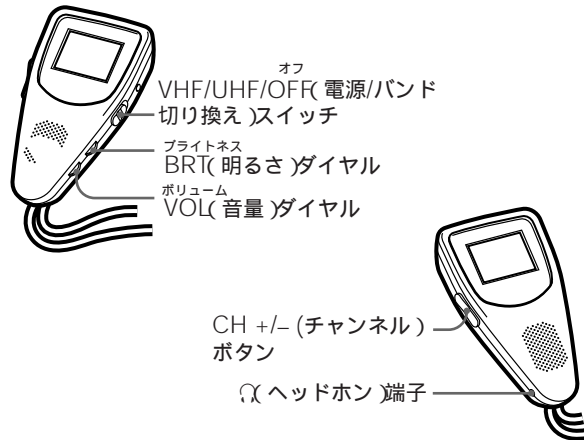


#### ご注意

この製品には別売りのカーバッテリーコードDCC-E260( 極性統一形プラグ・EIAJ規格 )をご使用ください。上記以外のカーバッテリーコードを使用すると、故障の原因になることがあります。



## テレビを見る



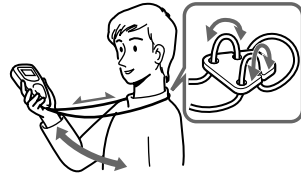
- 1 VHF/UHFスイッチを見たいバンド(VHFまたはUHF)に合わせる。
- 2 CH +/- ボタンを押して、見たいチャンネルを選ぶ。
- 3 VOLダイヤルを回して、音量を調整する。

テレビを消すには

VHF/UHF/OFFスイッチをOFFに合わせる。

受信状態が悪いときは

ストラップアンテナをできるだけまっすぐ伸ばし、本体の向きを変えて最もきれいに見えるように調節する。



次のような場所では受信状態が悪く映りにくい場合があります

- 放送局から遠い地域、山やビルの陰になっているところ
- 移動中の電車や自動車の中など
- 高圧線、ネオン、無線局などが近くにあり妨害電波の多い場所
- 線路や高速道路の近く、航空路の下
- 地下街、トンネルや気密性の高い建物の中

画面の明るさを調節するには

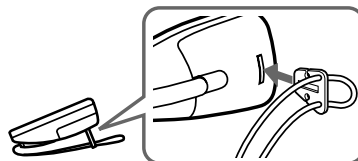
BRTダイヤルを回して調節する。

ヘッドホンで聞くには

ヘッドホンをテレビの左側面の(ヘッドホン)端子につなぐ。

音声はモノラルです。

### スタンドの使いかた



## 故障かな?と思ったら

修理にお出しになる前に、もう1度お調べください。

画像、音が全く出ない

ACアダプターまたはカーバッテリーコードがはずれていませんか?  
乾電池の入れかたが間違っていないですか?  
乾電池が弱っているではありませんか?4本とも新しいものと交換してください。

画像は出るが音が出ない

VOLダイヤルを+側に回してください。  
ヘッドホンをつないでいませんか?  
乾電池が弱っているではありませんか?4本とも新しいものと交換してください。

音は出るが画像が出ない

乾電池が弱っているではありませんか?4本とも新しいものと交換してください。

雪が降るような画面、うすい画面になる

チャンネルを合わせ直してください。  
ストラップアンテナをできるだけ伸ばしてください。  
ストラップアンテナの向きを調整してください。

はん点や点模様が走る

ヘアードライヤー、自動車、バイクなどからの雑音電波が原因です。  
ストラップアンテナはなるべく雑音源から離してください。  
ストラップアンテナをできるだけ伸ばしてください。  
テレビの向きを調整してください。

## 保証書とアフターサービス

保証書

- この製品は保証書が添付されていますので、お買い上げの際、お買い上げ店でお受け取りください。
- 所定事項の記入および記載内容をお確かめのうえ、大切に保存してください。
- 保証期間は、お買い上げ日より1年間です。

アフターサービス

調子が悪いときはまずチェックを

この説明書をもう1度ご覧になってお調べください。

それでも具合が悪いときはサービスへ

お買い上げ店、または添付のソニーご相談窓口のご案内にある、お近くのソニーサービス窓口にご相談ください。

保証期間中の修理は

保証書の記載内容に基づいて修理させていただきます。詳しくは保証書をご覧ください。

保証期間経過後の修理は

修理によって機能が維持できる場合は、ご要望により有料修理させていただきます。

部品の保有期間について

当社では、カラーテレビの補修用性能部品( 製品の機能を維持するために必要な部品 )を、製造打ち切り後最低8年間保有しています。この部品保有期間を修理可能の期間とさせていただきます。保有期間が経過した後も、故障箇所によっては修理可能の場合がありますので、お買い上げ店か、サービス窓口にご相談ください。なお、補修用性能部品の保有期間は通商産業省の指導にもよるものです。

## 主な仕様

受信方式	NTSC方式
受信チャンネル	VHF: 1~12チャンネル UHF: 13~62チャンネル
アンテナ	VHF/UHFストラップアンテナ
画面サイズ	2.2インチ
有効画面	42.5×32 mm( 幅/高さ )
表示方式	透過型TN液晶パネル
スピーカー	28 mm 丸型
音声出力	0.13 W (EIAJ/8 ) (実用最大出力)
ヘッドホン端子	ステレオミニジャック(モノラル)
電源	DC 6V ACアダプター(別売り)対応, AC100V、50/60Hz 12V/24Vカーバッテリー(別売り)対応
消費電力	約3.2 W
最大外形寸法	81×153×43 mm( 幅/高さ/奥行き )
質量	約 210 g( 乾電池含まず )
付属品	ソニー単3形アルカリ乾電池LR6( 4 ) 取扱説明書( 1 ) 保証書( 1 ) ソニーご相談窓口のご案内( 1 )
別売りアクセサリ	ACパワーアダプター AC-E60L カーバッテリーコード DCC-E260 アンテナケーブル EAC-K15

仕様および外観は改良のため予告なく変更することがあります  
がご了承ください。

このテレビを使用できるのは、日本国内のみです。外国では放送方式、電源電圧が異なりますので使用できません。  
This television is designed for use in Japan only and is not to be used in any other country.

ソニー株式会社 〒141-0001 東京都品川区北品川6-7-35

お問い合わせはお客様ご相談センターへ

東京(03)5448-3311 名古屋(052)232-2611 大阪(06)539-5111