

警告 安全のために

事故を防ぐために次のことを必ずお守りください。

- 安全のための注意事項を守る
- 定期的に点検する
1年に1度は、ACアダプタ - とコンセントとの間にほこりがたまっていないか、故障したまま使用していないか、などを点検してください。
- 故障したら使わない
- 万一、異常が起きたら

- 変な音やにおい、煙が出た場合は
- ① 電源を切る
 - ② ACアダプタ - をコンセントから抜く。
 - ③ お買い上げ店またはソニーサービス窓口
に修理を依頼する

警告表示の意味

この取扱説明書では、次のような表示をしています。表示の内容をよく理解してから本文をお読みください。

警告 この表示の注意事項を守らないと、火災・感電などにより死亡や大けがなど人身事故の原因となります。

注意 この表示の注意事項を守らないと、感電やその他の事故によりけがをしたり周辺の家財に損害を与えたりすることがあります。



警告 下記の注意を守らないと、火災・感電により死亡や大けがの原因となります。



内部に水や異物をいれない

水や異物を入れると火災の原因となります。万一、水や異物が入ったときは、すぐに本体の電源スイッチを切り、ACアダプターをコンセントから抜き、お買い上げ店またはソニーサービス窓口にご相談ください。



ACアダプターの上に布などをかぶせない
熱がこもってケースが変形したり、火災の原因となることがあります。



油煙、湯気、湿気、ほこりの多い場所には置かない、火気に近づけない

上記のような場所に置くと、火災や感電の原因となります。特に雨の日の窓際や屋外、風呂場のようなところへは置かないようにしてください。



直射日光に当たる場所、熱器具の近くには置かない

変形したり、故障したりするだけでなく、レンズの特性により火災の原因となります。特に窓際に置くとときなどはご注意ください。

本機は国内専用です

必ず家庭用電源と付属のACアダプターをご使用ください。車中のDC電源や海外などで、異なる電源電圧で使用すると火災・感電の原因となります。



注意 下記の注意を守らないと、けがをしたり周辺の家財に損害を与えたりすることがあります。



内部を開けない

感電の原因となることがあります。内部の点検や修理はお買い上げ店またはソニーサービス窓口にご相談ください。

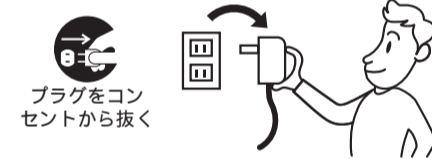


ぬれた手でACアダプターにさわらない
感電の原因となることがあります。



お手入れの際、ACアダプターを抜く


ACアダプターを差し込んだままお手入れをすると、感電の原因となることがあります。



長時間使わないときは、ACアダプターを抜く

安定した場所に置く

ぐらついた台の上や傾いたところ、激しい振動のあるところなどに置くと、製品が落ちてけがの原因となることがあります。万一、落としたり破損した場合は、お買い上げ店、またはソニーサービス窓口にご相談ください。



幼児の手の届かない場所に置く

カメラヘッドやACアダプターなどを、口に入れたり顔にぶつけたらけがや感電する恐れがあります。



本機の移動について

本機を動かす場合、人や物を傷つけないようにご注意ください。



SONY

カラービデオカメラ

取扱説明書

お買い上げいただきありがとうございます。

警告 電気製品は安全のための注意事項を守らないと、火災や人身事故になることがあります。

この取扱説明書には、事故を防ぐための重要な注意事項と製品の取り扱い方を示しています。この取扱説明書をよくお読みの方え、製品を安全にお使いください。お読みになったあとは、いつでも見られるところに必ず保管してください。

CCD-PC1M CCD-PC1

©1995 by Sony Corporation Printed in Japan

主な仕様

システム	NTSCカラー-EIA標準方式	Sビデオ出力	4 pin ミニ DIN
映像信号	1/4 インチ カラー-CCD	規定出力	327 mV (モノラル)
撮像素子	(総画素数 27万画素)	出力インピーダンス	2.2 kΩ 以下
レンズ	単焦点 f=3.9 mm, F=1:1.8	動作温度	+5°C ~ +40°C
接写撮影	約10 mm まで	保存温度	-20°C ~ +60°C
最低被写体照度	9ルクス	最大外形寸法	台座 幅91×高45×奥132 mm
被写体照度範囲	9 ~ 10,000ルクス	カメラ部	幅25×高22×奥73 mm
ホワイトバランス	オート	アーム長	285 mm
アイリス	マニュアル	質量	650 g
電子シャッター	1/60 固定	内蔵マイクロホン	モノラル
フォーカス調整	マニュアル	DCジャック	6.0 V (EIAJ極性統一型)
本体		付属品	ACアダプター (AC100V 50/60Hz) (1個)、AV接続ケーブル (1本)、ソフトウェア (1式) (CCD-PC1Mのみ付属)、取扱説明書 (1)、ソニー ご相談窓口のご案内 (1)、保証書 (1)
電源電圧	DC 6.0 V		
消費電力	1.7 W		
映像出力	コンポジットビデオ出力 1 Vp-p 75 Ω 不平衡、同期負		

保証書とアフターサービス

保証書

- この製品には保証書が添付されていますので、お買い上げの際お受け取りください。
- 所定事項の記入および記載内容をお確かめのうえ、大切に保存してください。
- 保証期間は、お買い上げ日より1年間です。

アフターサービス

調子が悪いときはまずチェック
この説明書をもう一度ご覧になってお調べください。

それでも具合が悪いときはサービス窓口へ
お買い上げ店、または添付の「ソニーご相談窓口のご案内」にあるお近くのソニーサービス窓口にご相談ください。

保証期間中の修理は

保証書の記載内容に基づいて修理させていただきます。詳しくは保証書をご覧ください。

保証期間経過後の修理は

修理によって機能が維持できる場合は、ご希望により有料修理させていただきます。

部品の保有期間について

当社ではこの製品の補修用性能部品（製品の機能を維持するために必要な部品）を、製造打ち切り後最低8年間保有しています。この部品保有期間を修理可能な期間とさせていただきます。保有期間が経過した後も、故障箇所によっては修理可能な場合がありますので、お買い上げ店か、サービス窓口にご相談ください。
なお、補修用性能部品の保有期間は通商産業省の指導にもよるものです。

ソニー株式会社 〒141-0001 東京都品川区北品川6-7-35

お問い合わせはお客先ご相談センターへ

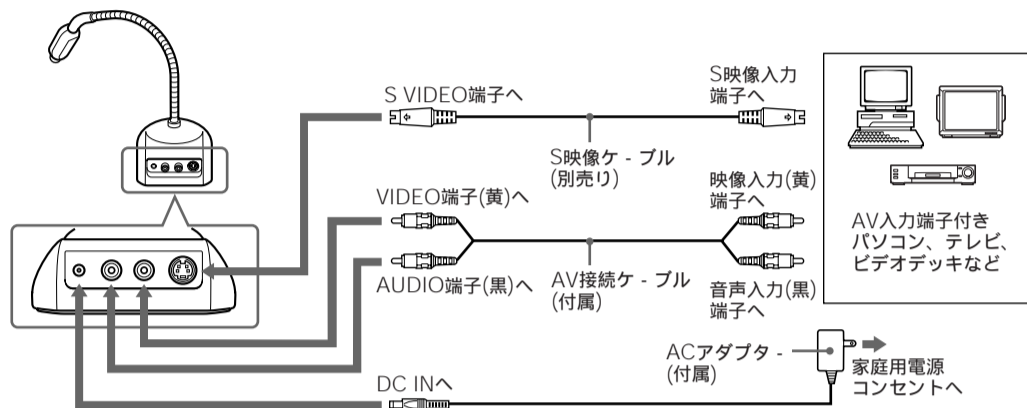
●東京(03)5448-3311 ●名古屋(052)232-2611 ●大阪(06)6539-5111

主な特長

- 広角レンズによる広範囲な映像を、27万画素（総画素数）の高解像度で撮影できます。
- 場所を取らないコンパクトなデザインと、撮影位置を自由に設定できるフレキシブルアーム。
- 10mmまで接写撮影が可能。
- ちらつきの少ないオートノンフリッカー機能付き。
- 映像を水平にしやすいカメラヘッド部回転機構付き。

接続

電源をつなぎ、AV入力端子付きのパーソナルコンピューターやAV機器などへ接続します。機器によっては、変換ケーブルが必要となります。接続する機器の取扱説明書も併せてご覧ください。



お手持ちのパーソナルコンピューターやAV機器にS映像入力端子があるときは

別売りのS映像ケーブルを使って本機のS VIDEO端子と接続することもできます。

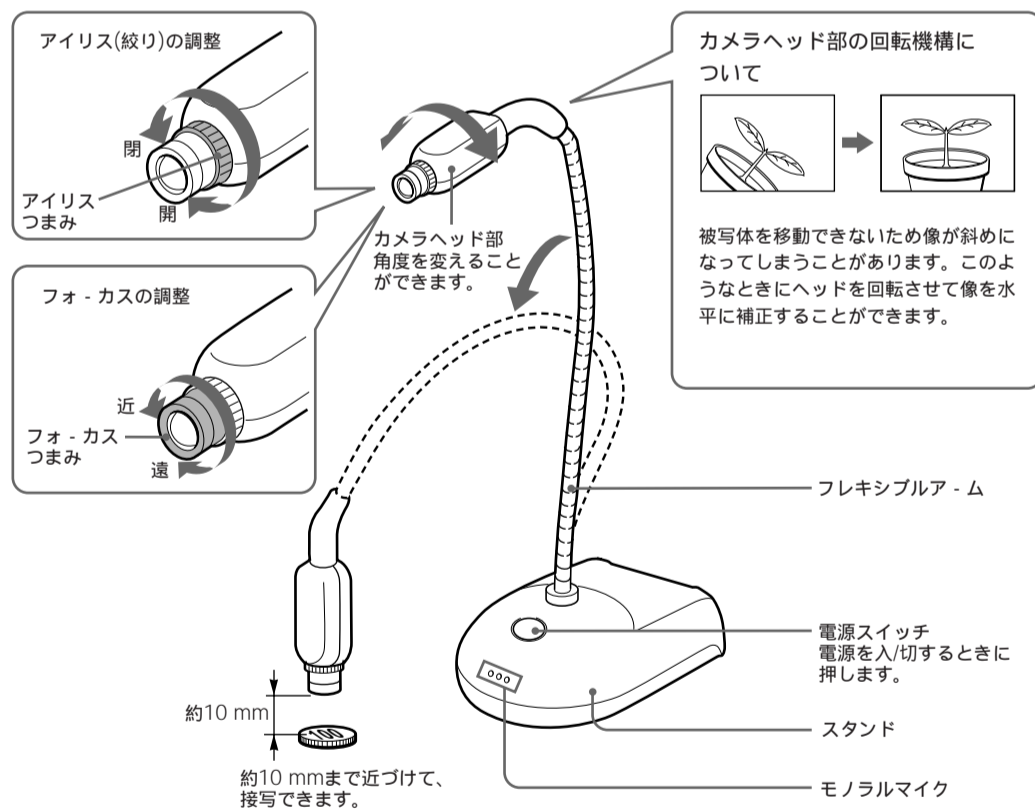
ご注意

- 映像入力端子またはS映像入力端子が付いていないパーソナルコンピュータには接続できません。ビデオキャプチャーボードやサウンドボード、ソフトウェアを別途にご用意いただかないと使用できない機種もありますのでご注意ください。くわしくは、お手持ちのコンピュータのメーカーや販売店へおたずねください。
- この製品には、付属のACアダプターAC-64NC（極性統一形プラグ・EIAJ規格）をご使用ください。上記以外のACアダプターを使用すると、故障の原因になることがあります。

極性統一形プラグ

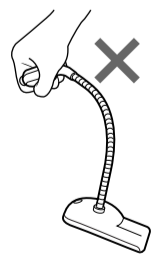


各部のなまえと働き



ご注意

- 持ち運ぶときは、ヘッド部を持たないでください。



- 接続した機器の音量を上げすぎるとハウリングを起こすことがあります。
- カメラヘッド部やフォーカスつまみ、アイリスつまみは無理に回すと故障の原因になります。
- アーム部を無理に曲げると変形したり破損することがあります。
- アーム部の曲げかたによっては、カメラの向きが固定されないことがあります。

使用上のご注意

被写体の明るさについて

被写体照度範囲を越える明るさ（直射日光など）でご使用の場合には、十分な性能が得られないことがあります。

特殊な使い方をしない

監視用など長時間にわたって動かない同じものを撮り続けたり、太陽や電灯などの非常に明るいものを撮り続けたりすると、色フィルターを損傷することがあります。

著作権について

あなたが撮影した映像は、個人として楽しむなどのほかは、著作権法上、権利者に無断で使用できませんのでご注意ください。

お手入れについて

汚れがついたときは、柔らかい布やティッシュペーパーなどで、きれいに拭き取りましょう。

本体のお手入れ

- 汚れがひどいときは、水でうすめた中性洗剤に柔らかい布をひたし、固くしぼってから汚れを拭き取り、乾いた布で仕上げてください。
- アルコール、シンナー、ベンジンなどは使わないでください。変質したり、塗装がはげたりすることがあります。
- 化学ぞうきんをご使用の際は、その注意書に従ってください。
- 殺虫剤のような揮発性の物をかけたり、ゴムやビニール製品に長時間接触させると、変質したり、塗装がはげたりすることがあります。

レンズのお手入れ

レンズの表面のほこりは、ブロワーブラシか、柔らかい刷毛で取ります。汚れがひどいときは、市販のレンズクリーニングペーパーなどで拭き取ってください。

故障かな？と思ったら

こんなときは	このようにしてください。
AVパソコンに接続しても画像が映らない。	<ul style="list-style-type: none"> • 接続が正しいか確認する。 • テレビやビデオデッキに接続して、ビデオカメラに故障がないか確認する。
AVパソコンに接続したとき、画質や音質がテレビのときと異なる。	パソコンや内蔵ボードの機種によっては、ご希望の画質や音質が得られない。詳細はお手持ちのパソコンメーカーや販売店へ連絡する。
ハウリングが起こる。	<ul style="list-style-type: none"> • 接続した機器の音量を下げる。 • スピーカーから離す。または、マイクの向きを変える。

付属のソフトウェアについて (CCD-PC1Mのみ)

付属ソフトウェアの取扱説明書は、パソコンの画面上で見るデジタルマニュアルとなっています。パソコンにフロッピーを挿入し、ご覧になりたいソフトのユーザーズガイドを画面上に開いてご覧ください。ソフトウェア自体に不具合があった場合は交換いたします。ソフトウェア許諾内容に同意できない場合は破棄してください。また、ソフトウェア単体での返品はお受けできませんのでご了承ください。なお、ソフトウェアに関するお問い合わせは全て下記までお願いします。
株式会社コーシンググラフィックシステムズ 電話 (03)5379-5153