

## 主な特長

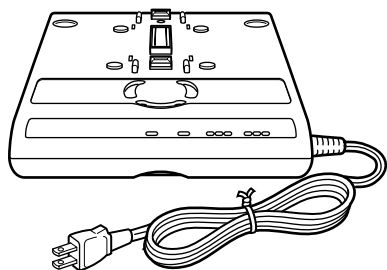
XA-85NVはハンディナビゲーションシステムGPX-5用のホームキットです。本機と組み合わせること  
とで、GPX-5を旅先や自宅の家庭用電源で使用することができます。  
また、GXP-5を取り付けた状態で別売りバッテリーNP-510の充電ができます。

## 主な仕様

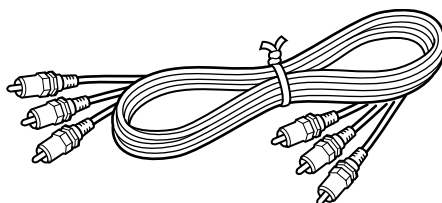
電源	AC 100 ~ 230 V、50/60 Hz
消費電力	ナビ使用時：約51 VA (入力100 V) 充電時：約50 VA (入力100 V)
充電可能電池	ソニーバッテリーパック NP-510
動作温度範囲	0 ~ 40
入出力端子	ナビバス端子 音声出力端子 映像出力端子
外形寸法	約163 × 142 × 36 mm
質量	約450 g
コードの長さ	約1.9 m
付属品	AV接続コード 取扱説明書 ソニーご相談窓口のご案内 保証書

## 同梱品

① ホームキット本体 × 1



② AVケーブル × 1



ソニー株式会社 〒141 東京都品川区北品川6-7-35

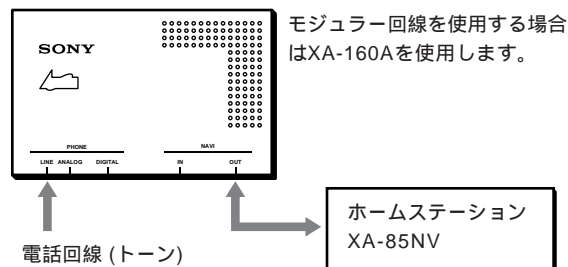
お問い合わせはお客様ご相談センターへ

東京(03)5448-3311 名古屋(052)232-2611 大阪(06)539-5111

ナビバス端子に別売りのATISユニットを接続して自宅で交通情報を見ることができます。  
ATISユニットにアナログもしくはデジタル携帯電話を接続して使います。

また、交換機 (PBX) を通さない  
一般の電話回線 (トーン回線のみ)  
にモジュラーコードを接続して使  
うこともできます。

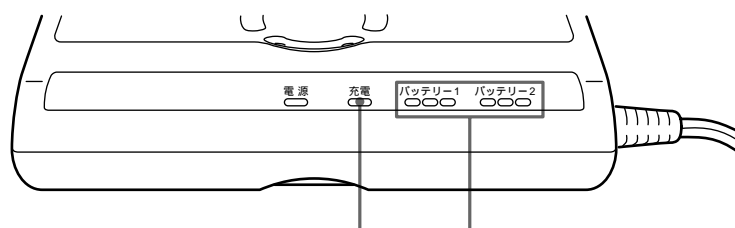
ATISセンターへの通信は、デジタ  
ル携帯電話のときと同様です。  
詳しくは、ATISユニットの取扱説  
明書をご覧ください。



## 別売りバッテリーを充電する

別売りバッテリーNP-510を2個入れたままGPX-5を取り付けると、バッテリーの充電が行えます。  
このとき、GPX-5の電源は切ってください。電源を入れたままでは充電することはできません。な  
お、充電中に電源を入れると、充電は中止されます。

(バッテリーの入れかたについては、GPX-5の取扱説明書をご覧ください。)



充電中、点灯します。 2個のバッテリーそれぞれの  
充電が終了したとき、または本体を動作さ 充電レベルを表示します。  
せているときは点灯しません。

### 充電レベル表示について

充電中、バッテリー1/2インジケータは、各バッテリーの充電状態を表示します。

バッテリー1/2インジケータ	充電状態
	0 ~ 50%
	50 ~ 70%
	70 ~ 90%
	90 ~ 充電終了まで

充電が完了すると、インジケータがすべて点灯し、充電中を示す黄色のインジケータが消えます。

### ご注意

- ・ バッテリーが片側にしか入っていない場合も、充電は行われます。
- ・ バッテリーに異常があるときは、インジケータが短く点滅します。このようなときは、バッテリーを取りはずしてください。