



下記の注意を守らないと**火災・感電**により**大けが**の原因となります。

内部に水や異物を入れない

水や異物が入ると火災や感電の原因となります。万一、水や異物が入ったときは、すぐにスイッチを切り、ACパワーアダプターをコンセントから抜いて、お買い上げ店またはソニーサービス窓口にご相談ください。




国内専用機は海外で使えない

ワールドモデル以外のACパワーアダプターは、日本国内専用です。交流100Vの電源でお使いください。海外などで、異なる電源電圧で使用すると、火災・感電の原因となります。



雷が鳴りだしたら、アンテナや電源プラグに触れない
感電の原因となります。



付属品または別売りACパワーアダプターAC-E45M以外のACパワーアダプターなどを使わない

過熱などにより、火災、けがや周囲の汚損の原因となります。



下記の注意を守らないと**けが**をしたり周辺の**家財に損害**を与えたりすることがあります。

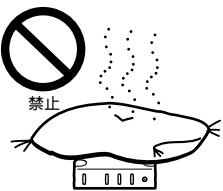
ぬれた手でACパワーアダプターをさわらない
感電の原因となることがあります。



通電中のACパワーアダプターや製品に長時間ふれない
長時間皮膚がふれたままになっていると、低温やけどの原因となることがあります。


本体やACパワーアダプターを布団などでおおった状態で使わない

熱がこもってケースが変形したり、火災の原因となることがあります。



安定した場所に置く

ぐらついた台の上や傾いたところなどに置くと、製品が落ちてけがの原因となることがあります。



コード類は正しく配置する

電源コードやAVケーブルは足に引っかけると製品の落下や転倒などによりけがの原因となることがあるため、十分注意して接続・配置してください。



光デジタルセクター

取扱説明書

お買い上げいただきありがとうございます。



電気製品は安全のための注意事項を守らないと、火災や人身事故になることがあります。

この取扱説明書と別冊の「安全のために」をよくお読みのうえ、製品を安全にお使いください。

お読みになったあとは、いつでも見られるところに必ず保管してください。

SB-D30

Sony Corporation © 1997 Printed in Japan

主な特長

本機はデジタル機器専用オーディオセクターです。3台までのデジタル機器を接続して、聞きたい音源をワンタッチで選択します。面倒な「コードの差し換え」が不要です。

- ポータブル機の接続に便利な前面出力端子搭載。
- 置き場所を選ばない小型設計。

保証書とアフターサービス

保証書

- この製品には保証書が添付されていますので、お買い上げの際お買い上げ店でお受け取りください。
- 所定事項の記入および記載内容をお確かめのうえ、大切に保存してください。
- 保証期間は、お買い上げ日より1年間です。

アフターサービス

調子が悪いときはまずチェックをこの説明書をもう一度ご覧になってお調べください。

それでも具合の悪いときはお買い上げ店、またはお近くのソニーサービス窓口にご相談ください。

保証期間中の修理は

保証書の記載内容に基づいて修理させていただきます。くわしくは保証書をご覧ください。

保証期間経過後の修理は

修理によって機能が維持できる場合は、ご要望により有料修理させていただきます。

部品の保有期間について

当社では光デジタルセクターの補修用性能部品（製品の機能を維持するために必要な部品）を、製造打ち切り後最低6年間保有しています。この部品保有期間を修理可能の期間とさせていただきます。保有期間が経過したあとも、故障箇所によっては修理可能な場合がありますので、お買い上げ店か、サービス窓口にご相談ください。なお、補修用性能部品の保有期間は通商産業省の指導にもよるものです。



安全のために

ご使用の前に、この「安全のために」と取扱説明書をよくお読みのうえ、製品を安全にお使いください。お読みになったあとは、いつでも見られるところに必ず保管してください。

ソニー製品は安全に十分配慮して設計されています。しかし、電気製品はすべて、まちがった使いかたをすると、火災や感電などにより人身事故になることがあり危険です。事故を防ぐために次のことを必ずお守りください。



安全のための注意事項を守る

この「安全のために」と取扱説明書の注意事項をよくお読みください。

定期的に点検する


1年に1度は、ACパワーアダプターのプラグ部とコンセントとの間にほこりがたまっていないか、故障したまま使用していないか、などを点検してください。

故障したら使わない

動作がおかしくなったり、ACパワーアダプターなどが破損しているのに気づいたら、すぐにお買い上げ店またはソニーサービス窓口へ修理をご依頼ください。

万一、異常が起きたら

変な音・においがしたら、煙が出たら




- ➡
- ① 電源を切る
 - ② ACパワーアダプターをコンセントから抜く
 - ③ お買い上げ店またはソニーサービス窓口へ修理を依頼する

警告表示の意味

取扱説明書および製品では、次のような表示をしています。表示の内容をよく理解してから本文をお読みください。



この表示の注意事項を守らないと、火災・感電などにより死亡や大けがなど人身事故の原因となります。



この表示の注意事項を守らないと、感電やその他の事故によりけがをしたり周辺の家財に損害を与えたりすることがあります。

注意を促す記号



火災



感電

行為を禁止する記号



禁止



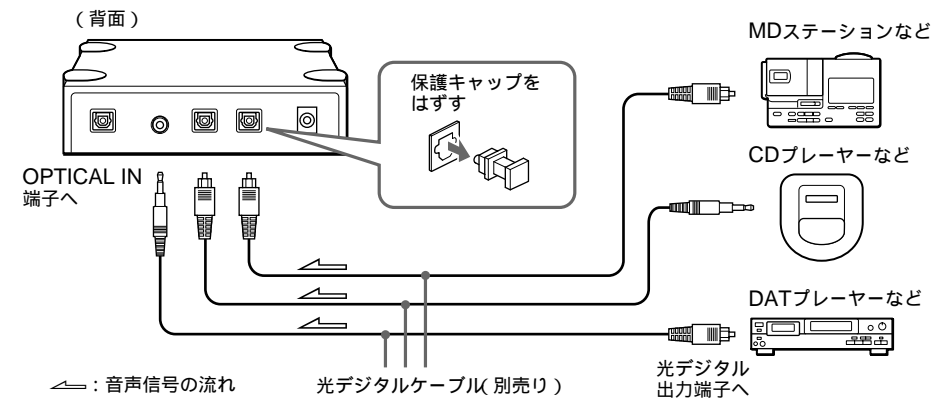
接触禁止

ソニー株式会社〒141-0001 東京都品川区北品川 6-7-35	
お問い合わせはお客様ご相談センターへ	
● ナビダイヤル……………	0570-00-3311
(全国どこからでも市内通話料金でご利用いただけます)	
● 携帯電話・PHSでのご利用は…	03-5448-3311
● Fax ……………	0466-31-2595
受付時間：	月～金 9:00～20:00、土・日・祝日 9:00～17:00

接続する

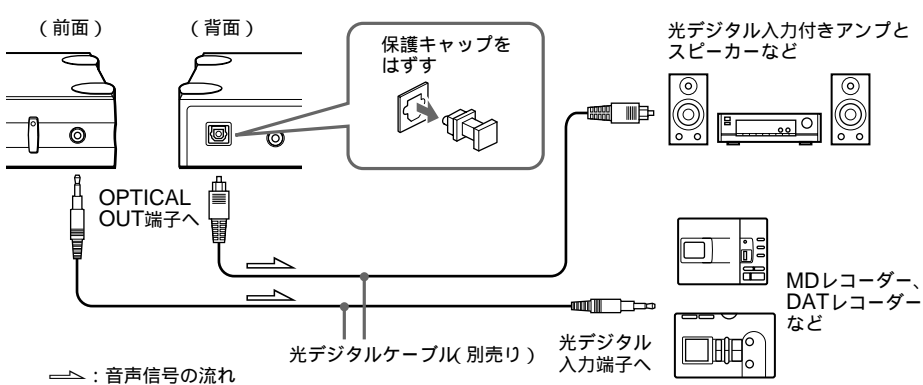
1 デジタル機器（音源）をつなぐ

光角形端子に2台、光ミニ端子に1台つなぐことができます。



2 デジタルレコーダー、スピーカーなどにつなぐ

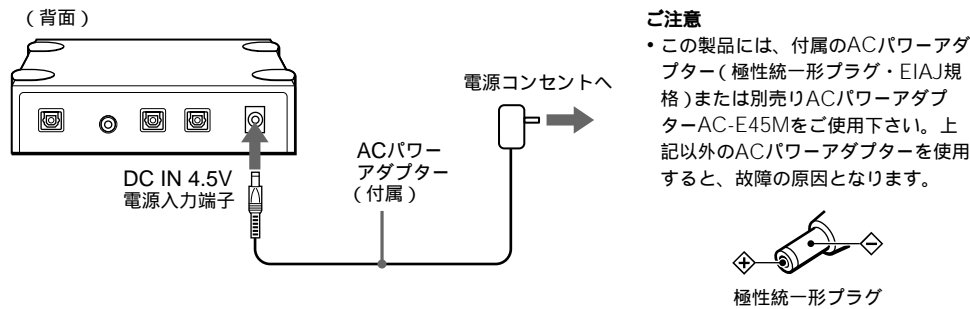
光角形端子（背面）に1台、光ミニ端子（前面）に1台つなぐことができます。



録音中の音声を聞くには

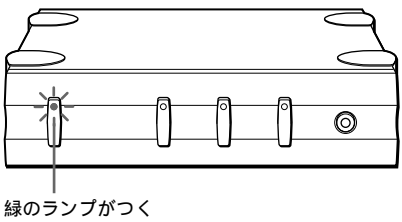
ポータブル機器などスピーカーが付いていない録音機器で録音中の音声を聞くには、別売りのアクティブスピーカー、ヘッドホンなどを録音機器のヘッドホン端子に接続します。スピーカー付きの機器の場合はそのスピーカーから音声を聞くことができます。

電源をつなぐ

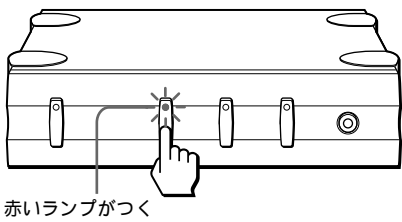


使う

1 電源を入れる



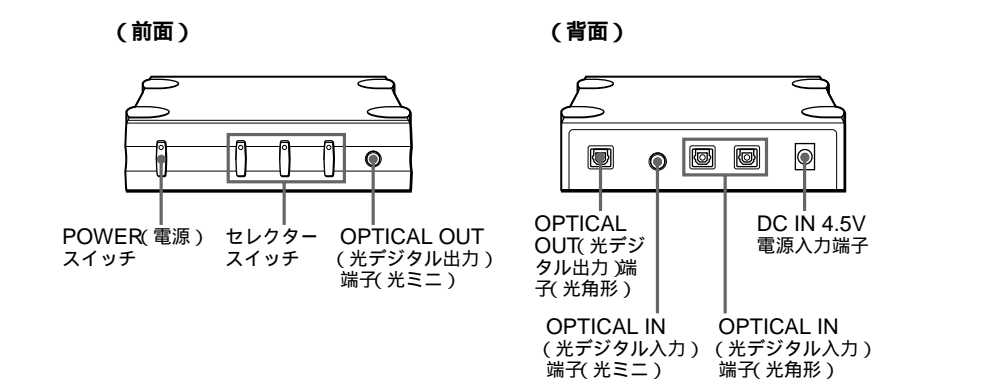
2 セレクタースイッチを押す



3 選んだ機器（音源）の演奏を始める

OPTICAL OUT端子につないだ機器へ出力される。

各部のなまえ



ご注意

光デジタル入出力端子には保護キャップが付いています。ご使用する際はこの保護キャップをはずしてください。

故障かなと思ったら

録音できない

- 入力端子と出力端子が間違っていないか確認する
- セレクタースイッチが正しく選ばれているか確認する
- 電源を確認する

主な仕様

入力	3系統 光角形端子×2 光ミニ端子×1	別売り光デジタル接続ケーブル一覧 光角形プラグ↔光角形プラグ POC-5A(0.5m) 10A(1m) 15A(1.5m) 30A(3m)
出力	2系統（同時出力） 光角形端子×1 光ミニ端子×1	光角形プラグ↔光ミニプラグ POC-5AB(0.5m) 10AB(1m) 15AB(1.5m)
最大外形寸法	約146×41×185mm （幅×高さ×奥行き）	光ミニプラグ↔光ミニプラグ POC-5B(0.5m) 10B(1m) 15B(1.5m)
質量	約500g	別売りACパワーアダプター AC-E45M
電源	ACパワーアダプター AC 100V DC 4.5V	別売り端子保護キャップ ACK-3
付属品	ACパワーアダプター（1） 取扱説明書（1） 保証書（1） ソニーご相談窓口のご案内（1）	本体のCEマークはEU加盟国で販売されている製品にのみ有効です。