

コンパクトディスクチェンジャー

取扱説明書

お買上げいただきありがとうございます。

警告 電気製品は安全のための注意事項を守らないと、火災や人身事故になることがあります。

この取扱説明書には、事故を防ぐための重要な注意事項と製品の取り扱いかたを示しています。この取扱説明書をよくお読みのうえ、製品を安全にお使いください。お読みになったあとは、いつでも見られるところに必ず保管してください。

取り付けはお買上げ店に依頼する
本機の取り付けは車種や年式により異なり、専門知識が必要です。万一、ご自分で取り付けるときは、この取扱説明書に従って、正しく取り付けてください。正しい取り付けをしないと、火災や感電または自動車の損傷の原因となります。



CDX-T602/T605

Sony Corporation © 1998 Printed in Japan

警告 安全のために

ソニー製品は安全に十分配慮して設計されています。しかし、電気製品はすべて、まちがった使いかたをすると、火災や感電などにより人身事故になることがあります。事故を防ぐために次のことを必ずお守りください。



安全のための注意事項を守る

この取扱説明書の注意事項をよくお読みください。

道路交通法に従って安全運転する

運転者は道路交通法に従う義務があります。前方注意をおこたるなど、安全運転に反する行為は違法であり、事故やけがの原因となることがあります。

- 運転者は走行中に操作をしない。
- 車外の音が聞こえる程度の音量で聞く。

定期的に点検する

1年に1度は、電源コードに傷みがないか、振動により配線がはずれていないか、接続部分が車体と接触していないか、などを点検してください。

故障したら使わない

動作がおかしくなったり、キャビネットや電源コードなどが破損しているのに気づいたら、すぐにお買上げ店またはソニーサービス窓口 に修理をご依頼ください。

万一、異常が起きたら

変な音・においがしたら、煙が出たら



- ➡
- ① 安全な場所に車を止める
 - ② 電源を切る
 - ③ お買上げ店またはソニーサービス窓口 に修理を依頼する

警告表示の意味

取扱説明書および製品では、次のような表示をしています。表示の内容をよく理解してから本文をお読みください。

警告

この表示の注意事項を守らないと、火災・感電などにより死亡や大けがな だ 人身事故の原因となります。

注意

この表示の注意事項を守らないと、感電やその他の事故によりけがをしたり自動車に損害を与えたりすることがあります。

注意を促す記号



行為を禁止する記号



下記の注意を守らないと**火災・感電**により**死亡**や**大けが**の原因となります。

本機はDC12Vマイナスアース車専用です
大型トラックや寒冷地仕様のディーゼル車など、24V車で使用すると火災などの原因となります。



禁止

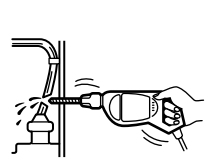


パイプ類、タンク、電気配線などを傷つけない

火災の原因となります。車体に穴を開けて取り付けるときは、パイプ類、タンク電気配線などの位置を確認してください。



禁止



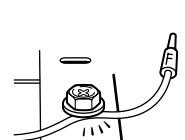
運転操作や車体の可動部を妨げないように取り付ける

運転の妨げになる場所、車体の可動部の妨げになる場所に取り付けや配線をすると、事故や感電、火災の原因となります。

- ネジやシートレールなどの可動部にコード類をはさみ込まない。
- コード類はまとめる。
- ステアリングやシフトレバー、ブレーキペダルなどが正しく操作できることを確認する。

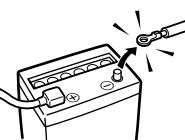


禁止



配線作業中は、バッテリーのマイナス端子をはずす

マイナス端子をつないだまま作業をすると、ショートにより感電の原因となります。



ステアリングやブレーキ系統、タンクなどにある車の性能を維持するための部品を使わない

車体のボルトやナットを利用するとき、ステアリングやブレーキ系統、タンクなどの部品を使うと、制動不能や火災の原因となります。

注意

下記の注意を守らないと**けが**をしたり**自動車に損害**を与えたりすることがあります。

付属の部品で正しく取り付ける

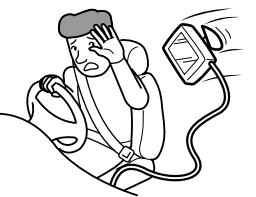
他の部品を使うと、機器の内部を傷つける、しっかり固定できないなどで、火災やけがの原因となることがあります。

安定した場所に取り付ける

振動の多いところや、天井などに取り付けると、製品が動く、落ちるなどにより、事故やけがの原因となることがあります。



禁止




ディスク挿入口に手を入れない

内部で手をはさまれ、けがの原因となることがあります。



禁止



ディスクを入れる

1

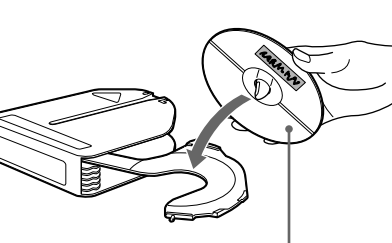
ディスクマガジンは矢印の面を上にして



トレイを1枚ずつ引き出してください。

ご注意
ディスク落下防止のためマガジンの上下が逆の状態ではトレイを引き出すことはできません。また、トレイを2枚以上同時に引き出すこともできません。


2



ディスクはレーベル面を下にしてトレイにのせてください。

ご注意
• 8cmCDを聞くときは、ソニーCDシングルアダプターCSA-8(別売り)をお使いください。その他のアダプターをご使用になりますと、動作しない場合があります。また、ソニーのアダプターをご使用になる場合は、アダプターの3つのツメを確実にディスクに取り付けてください。アダプターを使わないと故障の原因になります。
• CDシングルアダプターだけをマガジンに入れて本機を動作させないでください。故障の原因になります。

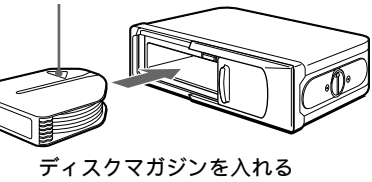
3



けがの原因となりますので、CDチェンジャーの内部に手を入れないでください。

4


矢印の面を上



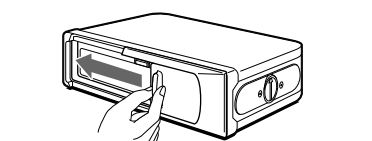
ディスクマガジンを入れる

ディスクマガジンを取り出すには

EJECTボタン



5



必ずドアを開めてください。
異物が入るとCDチェンジャー内部のレンズが汚れます。

ご注意
ディスクマガジンを入れたときや、マスターユニットをリセットしたときは、本機が自動的に動作して、ディスクの情報を読み取ります。ディスクマガジン内のすべてのディスクの情報を読み取ると、自動的に停止します。

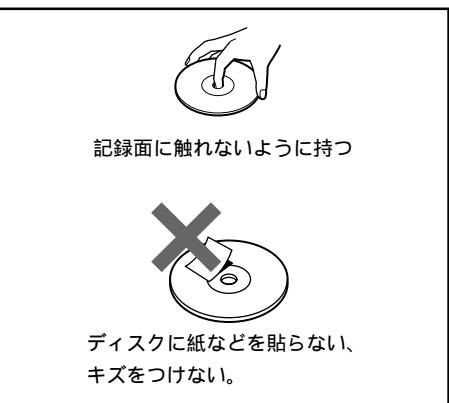
ディスクマガジンについてのご注意

- 直射日光が当たるところなど高温の場所、湿度の高いところには置かないでください。特に、夏季、直射日光下で閉めきった車のシート、ダッシュボードの上などはかなりの高温になりますので、絶対に放置しないでください。
- ディスクマガジンを落としたり、乱暴に扱ったりしないでください。

コンパクトディスクの取り扱いかた

コンパクトディスクの汚れや、ゴミ、キズ、そりなどが、音とびなど誤動作の原因となることがあります。いつまでも美しい音で楽しめるように、次のことにご注意ください。

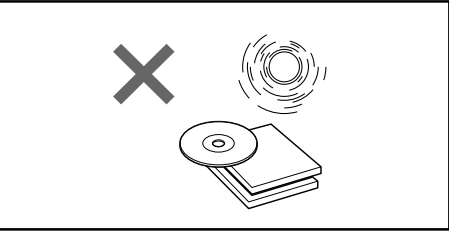
取り扱いかた



- CDにゼロハンテプやレンタルCDのラベルなどのりがはみ出したり、はがしたあとのあるものはお使いにならないでください。そのまま本機で使用する、取り出せなくなったり、故障する原因となることがあります。
- 本機では円形ディスクのみお使いになれます。円形以外の特殊な形状(星形やハート型など)のディスクを使用すると、故障の原因となることがあります。

保存

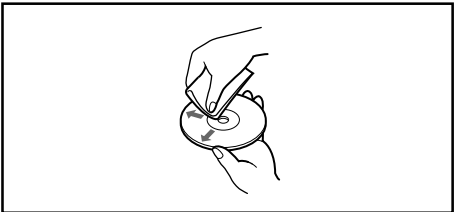
直射日光が当たるところなど高温の場所、湿度の高いところには置かないでください。



特に夏季、直射日光下で閉めきった車のシート、ダッシュボードの上などはかなりの高温になりますので、絶対に放置しないでください。

お手入れ

演奏する前に、演奏面についたホコリやゴミ、指紋などを別売りのクリーニングクロスで矢印の方向へふきとってください。



ベンジン、アナログ式レコード盤用のクリーナーは使用しないでください。
静電気防止剤なども、逆にコンパクトディスクを傷めることがありますので、使用しないでください。

結露について

寒いときヒーターをつけた直後など、CDチェンジャー内部の光学系レンズに露(水滴)を生ずることがあります。このような現象を結露といいます。結露したままだと、レーザーによる読み取りができず、CDチェンジャーが動作しないことがあります。周囲の状況にもよりますが、ディスクを取り出して放置しておけば、約1時間ほどで結露が取り除かれ、正常に動作するようになります。もし、何時間たっても正常に動作しない場合は、アフターサービスをお申し付けください。

主な特長

- ソニーバスシステムのマスターユニットに接続し、6枚のディスクの連続演奏が可能なコンパクトディスクチェンジャー
- 取り付け角度を5段階に調節することができ、従来のたて置き、横置き、吊り下げのほか多様な車室内への設置が可能
- 1bit D/Aコンバーター、8倍オーバーサンプリングデジタルフィルターで音質が向上
- カスタムファイル機能対応
- 音飛びに強いESP(エレクトロニック・ショック・プロテクション)システムを搭載(CDX-T605)

保証書とアフターサービス

保証書(別に添付)

保証書は、所定事項の記入をお確かめのうえ、お買上げ店からお受け取りください。内容をよく読みのあと、大切に保管してください。

保証期間

お買上げ日より1年間です。

アフターサービス

修理を依頼される前にこの説明書をもう1度ご覧になってお調べください。直らないときは、お買上げ店、またはお近くのサービス窓口(別紙)にご相談ください。

保証期間中

保証書の記載内容に基づいて修理させていただきます。

保証期間を過ぎたら

修理によって機能が維持できる場合は、ご要望により有料修理させていただきます。

部品の保有期間

この製品の補修用性能部品(機能を維持するために必要な部品)を、製造打ち切り後最低6年間保有しています。

ソニー株式会社
〒141-0001 東京都品川区北品川 6-7-35
お問い合わせはお客先相談センターへ
●ナビダイヤル……………0570-00-3311
(全国どこからでも市内通話料金でご利用いただけます)
●携帯電話・PHSでのご利用は…03-5448-3311
●Fax……………0466-31-2595
受付時間:月~金 9:00~20:00、土・日・祝日 9:00~17:00

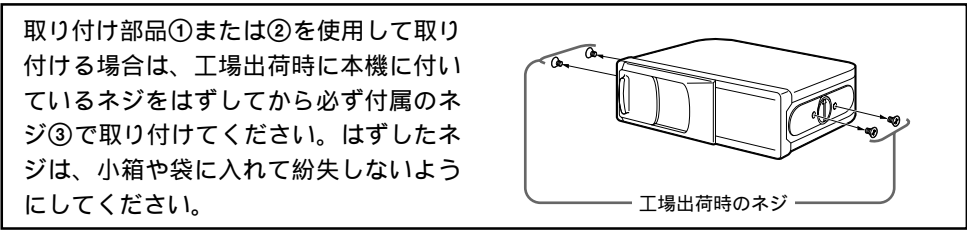
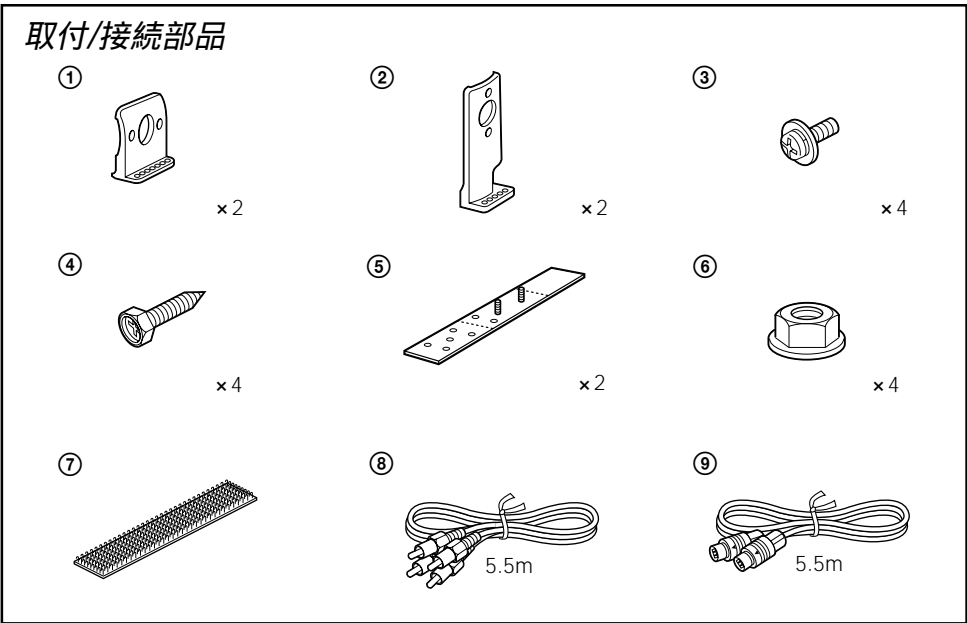
Sony online <http://www.world.sony.com/>

「Sony online」は、インターネット上のソニーのエレクトロニクスとエンターテインメントのホームページです。



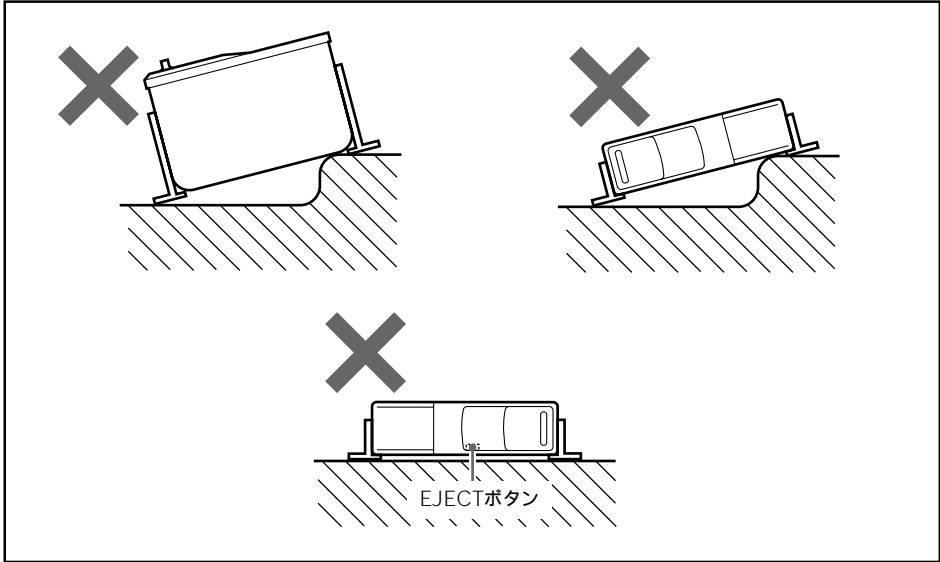
* 1 - 3 - 8 6 2 - 2 7 5 - 0 1 * (3)

取り付け



取り付け時のご注意

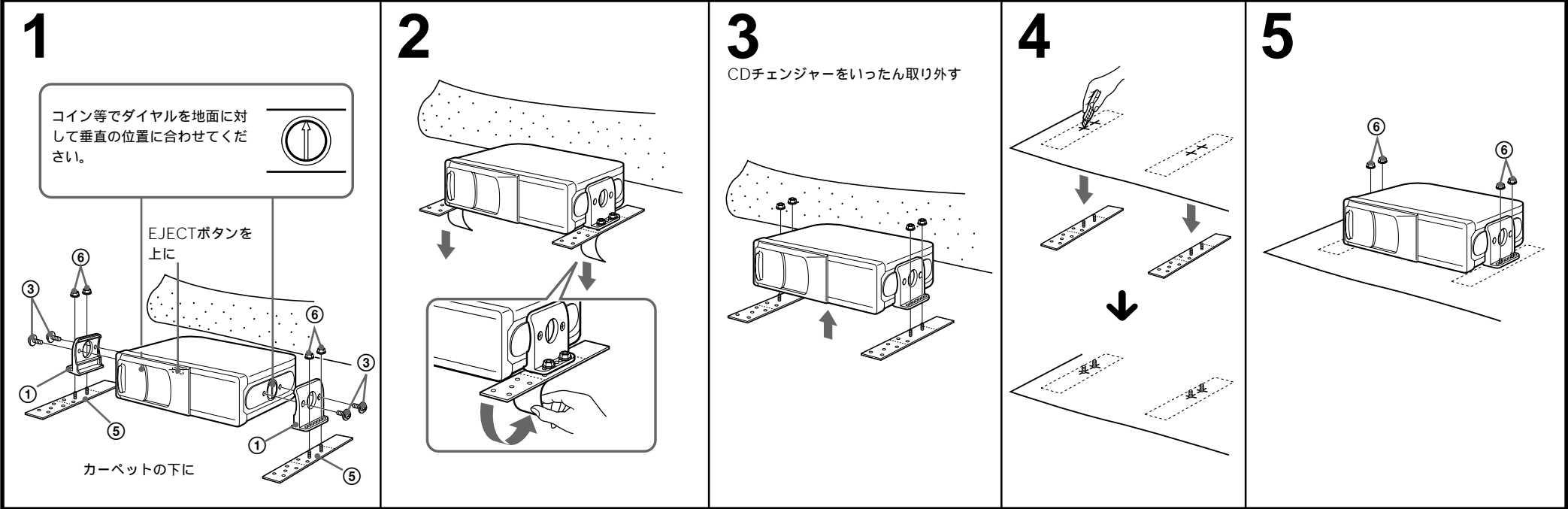
- 次のような取り付け場所は避けてください。
 - 温度が55℃以上になるところ
 - 直射日光が当たる場所、ヒーターの熱風を直接受ける場所など、温度が極端に高いところ
 - 雨が吹き込むところなど、水がかかることや湿気の多いところ
 - ほこりの多いところ
 - しっかりした取り付けのできない振動の多いところ
 - 配線コードやパイプが下を通っているところ
 - トランク内またはトランク下にあるスベアタイヤ、その他の備品などを傷つけるおそれのあるところ
- 下図のように傾けて取り付けることは避けてください。



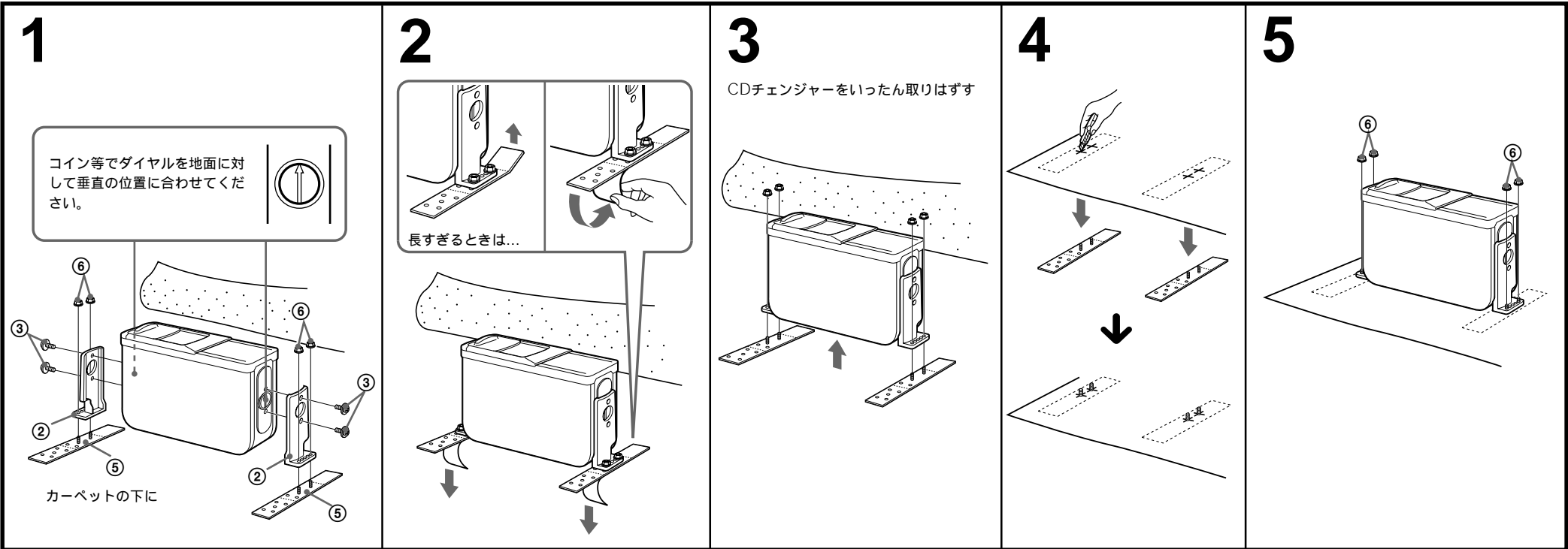
- 天地を逆に取り付けしないでください。必ずEJECTボタンが上になるように取り付けてください。
- トランク内に穴をあけるときは、必ず裏側に何も無いことを確認してください。
- 必ず、付属のネジ③をお使いください。他の長いネジなどを使用すると故障の原因となります。
- マジックテープ⑦は一時的な取り付けのみに使用してください。マジックテープを使用する際は、取り付け面の汚れをきれいにしてから取り付けてください。

取り付けかた

横に置いて取り付ける場合 (必ずEJECTボタンが上になるように取り付けてください)

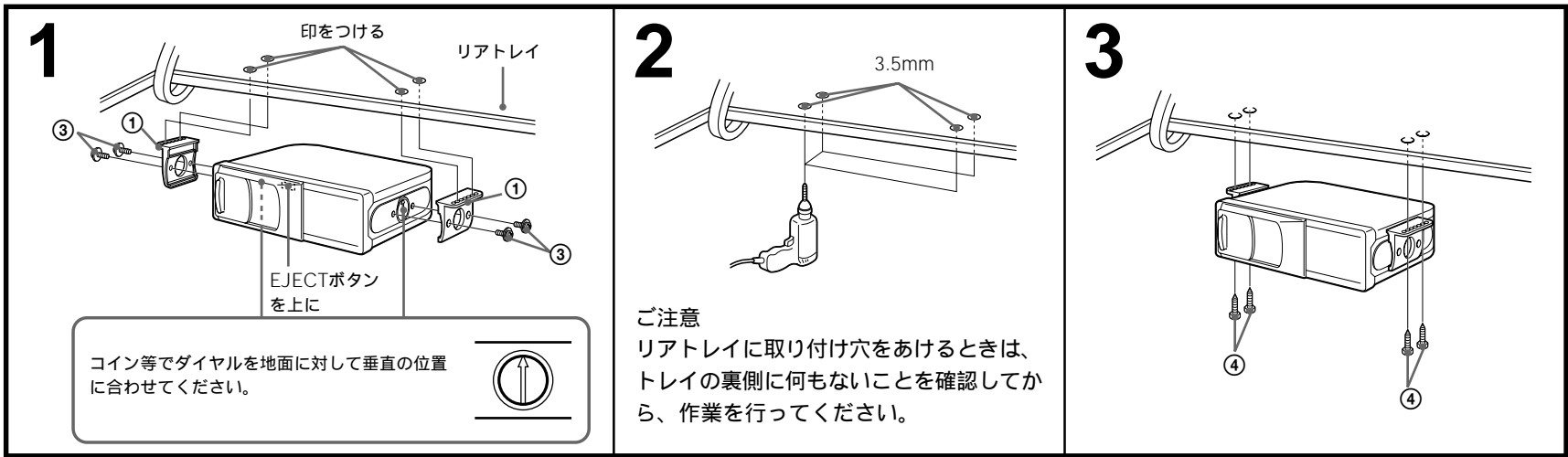


たてに置いて取り付ける場合



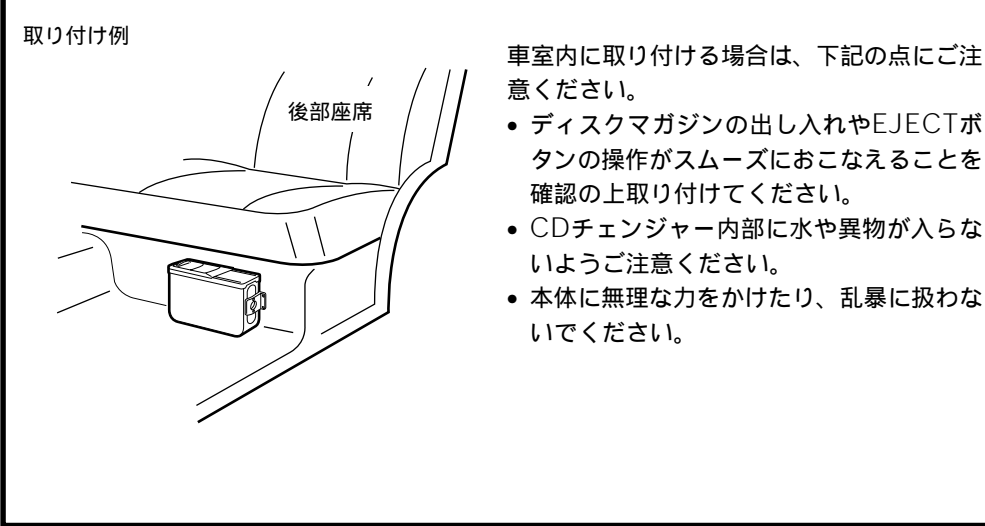
吊り下げて取り付ける場合 (必ずEJECTボタンが上になるように取り付けてください)

- トランクルームのリアトレイ下等に吊り下げて取り付ける場合、以下の点にご注意ください。
- 本体が水平に取り付けられる場所を選んでください。
 - トランクリッドの開閉時に、本体とトランクリッドのトーションバースプリングが接触しない場所を選んでください。
 - ②の部品は使用しないでください。



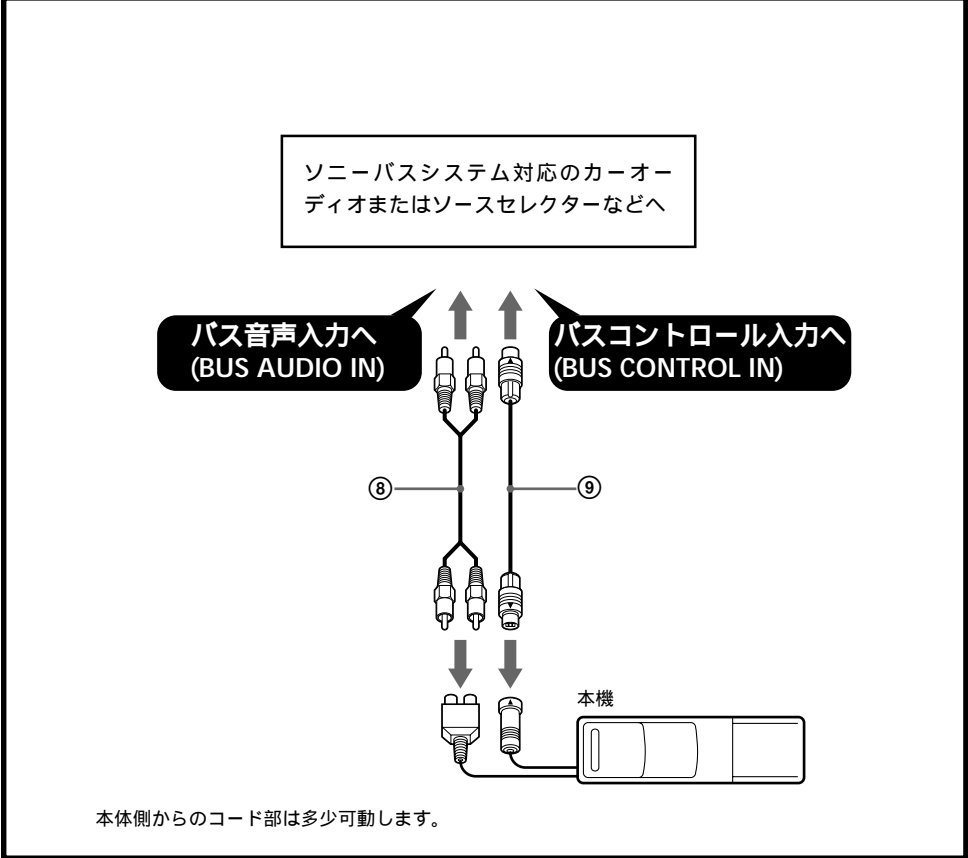
車室内に取り付ける場合 (後部座席の足元に取り付けの場合)

後部座席の足元などにも取り付けができます。(車によっては、車室内への取り付けができない場合がありますのでご注意ください。)



接続

くわしくは、接続先の機器の「取り付けと接続」説明書をお読みください。



主な仕様

型式	コンパクトディスクデジタルオーディオシステム	付属品	ディスクマガジン (1) バスケープル (5.5m X 1) RCAピンコード (5.5m X 1) 取り付け / 接続部品 (一式)
周波数特性	5Hz ~ 20,000Hz		取扱説明書 (1)
ワウ・フラッター	測定限界以下		ソニーご相談窓口のご案内 (1)
SN比	95dB以上		保証書 (1)
全高調波歪率	0.005% (1kHz)	別売りアクセサリ	CDクリーニングキット CDM-3K
出力端子	バスコントロール出力端子 (8ピン) アナログオーディオ出力端子 (RCAピン)		CDシングルアダプター CSA-8
消費電流	800mA (ディスク再生時) 800mA (ディスクローディング時またはイジェクト時)		ディスクマガジン XA-T6
使用温度範囲	-10 ~ +55		ソースセクター XA-C30
本体寸法	225 x 68 x 158mm (幅/高さ/奥行き)		本機の仕様および外観は、改良のため予告なく変更することがありますが、ご了承ください。
質量	約1.5Kg		