

# MDラベルプリンター

## 取扱説明書

お買い上げいただきありがとうございます。



電気製品は安全のための注意事項を守らないと、火災や人身事故になることがあります。

この取扱説明書には、事故を防ぐための重要な注意事項と製品の取り扱いかたを示しています。この取扱説明書をよくお読みのうえ、製品を安全にお使いください。

お読みになったあとは、いつでも見られるところに必ず保管してください。

- 本機はソニーのMDウォークマン専用です。  
対応機種については2ページを参照してください。
- ラベルのサイズはソニー製のMD専用です。  
(ディスクラベル たて52ミリ x よこ36ミリ)  
他社製のMDではご使用になれない場合があります。

## MD LABEL PRINTER MZP-1

この装置は、情報処理装置等電波障害自主規制協議会(VCCI)の基準に基づくクラスB情報技術装置です。この装置は、家庭環境で使用することを目的としていますが、この装置がラジオやテレビジョン受信機に近接して使用されると、受信障害を引き起こすことがあります。取扱説明書に従って正しい取り扱いをして下さい。

## 主な特長

- MDラベルプリンター  
本機は、ミニディスク内に記録されたテキスト情報をMDウォークマンのリモコン端子から読み出し、ラベル印刷のための編集をして、MDラベルを印刷する製品です。
- ミニディスク内のデータを自動読み込み可能  
ミニディスク内に記録されたテキスト情報を、読込ボタンを押すだけで本機に読み込むことができます。
- 簡単操作でオリジナルラベルが作成できる、編集機能搭載  
読み込んだ情報を編集(漢字変換、文字入力、削除など)することができます。
- 3種類のラベルを作成可能  
別売りのラベルカートリッジ(メインラベルカートリッジ、サイドラベルカートリッジ)を使い分けることにより、ディスクラベル、ケースラベル、サイドラベルの3種類を作ることができます。
- 豊富な枠飾りや絵文字を内蔵
- 印字書体の選択(明朝/ゴシック)や、文字装飾印字(白抜き/斜体)可能

### ● 対応機種

MZ-R2、MZ-R3、MZ-R4ST、MZ-R30、MZ-R50\*、MZ-R5ST、MZ-R55\*、MZ-E2、MZ-E3、MZ-E30、MZ-E50、MZ-EP10、MZ-EP11、MZ-EPS11、MZ-E25\*、MZ-E35\*、MZ-E44\*、MZ-E45\*、MZ-E55\*、MZ-E33\*

\*印のある機種は、他の機器で漢字入力したタイトルなどを読み取ることができます。

- 本機は、MZ-1、MZ-2P、MZ-B3、MZ-F40には、対応していません。

### ご注意

上記対応機種は1998年10月現在のものです。これ以外の機種についてはカタログなどでご確認ください。

☞ は知っていると便利な情報のマークです。

# 警告 安全のために

ソニー製品は安全に十分配慮して設計されています。しかし、電気製品はすべて、まちがった使いかたをすると、火災や感電などにより人身事故になることがあり危険です。事故を防ぐために次のことを必ずお守りください。



## 安全のための注意事項を守る

6~8ページの注意事項をよくお読みください。製品全般の注意事項が記載されています。

## 定期的に点検する

1年に1度は、電源コードに傷みがないか、コンセントと電源プラグの間にほこりがたまっていないか、などを点検してください。

## 故障したら使わない

動作がおかしくなったり、キャビネットやACパワーアダプターなどが破損しているのに気づいたら、すぐにお買い上げ店またはソニーサービス窓口にて修理をご依頼ください。

## 万一、異常が起きたら

変な音・においがしたら、煙が出たら



- 1 電源を切る
- 2 電源プラグをコンセントから抜く
- 3 お買い上げ店またはソニーサービス窓口にて修理を依頼する

## 警告表示の意味

取扱説明書および製品では、次のような表示をしています。表示の内容をよく理解してから本文をお読みください。



この表示の注意事項を守らないと、火災・感電などにより死亡や大けがなど人身事故の原因となります。



この表示の注意事項を守らないと、感電やその他の事故によりけがをしたり周辺の家財に損害を与えたりすることがあります。

## 注意を促す記号



火災



感電

## 行為を禁止する記号



禁止



分解禁止



接触禁止

## 行為を指示する記号



プラグをコンセントから抜く



強制

# 目次

⚠ 警告・⚠ 注意 .....	6
-----------------	---

ここだけ読んで  
も使えます

<b>準備する</b>	<b>10</b>
-------------	-----------

<b>読み込みをする</b>	<b>12</b>
----------------	-----------

<b>印刷する</b>	<b>14</b>
-------------	-----------

編集する

文字を変換する .....	16
ひらがなに変換する .....	16
漢字に変換する .....	17
カタカナに変換する .....	18
文字の修正をする .....	19
文字を消す .....	19
文字を入力する .....	19
文字飾りを選ぶ .....	20
書体を選ぶ .....	20
字幅を選ぶ .....	21
斜体をかける .....	22
白抜きの文字にする .....	23
イラスト・記号を入力する .....	24
読み込んだ情報を消す .....	26
行読み込みをする .....	26

いろいろな印刷  
のしかた

ケースラベルの印刷をする .....	27
サイドラベルの印刷をする .....	27
印刷濃度を選ぶ .....	28
枠をつける .....	29
折り返し印刷をする .....	30
印刷位置を調整する .....	31

表示濃度を選ぶ .....	32
イラスト・記号一覧 .....	33
文字入力コード一覧 .....	35
使用上のご注意 .....	61
故障かな?と思ったら .....	62
メッセージ一覧 .....	63
お手入れについて .....	64
保証書とアフターサービス .....	65
主な仕様 .....	66
電源・その他 .....	66
各部のなまえ .....	67



下記の注意事項を守らないと**火災・感電**により**大けが**の原因となります。

### 内部に水や異物を入れない

水や異物が入ると火災や感電の原因になります。  
万一、水や異物が入ったときは、すぐに本体の電源スイッチを切り、電源プラグをコンセントから抜き、お買い上げ店またはソニーのサービス窓口にご相談ください。



禁止

### 海外で使用しない

交流100Vの電源でお使いください。海外などで、異なる電源電圧で使用すると、火災や感電の原因となります。

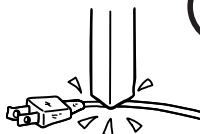


強制

### 電源コードを傷つけない

電源コードを傷つけると、火災や感電の原因となります。

- 電源コードを加工したり、傷つけたりしない。
  - 重いものをのせたり、引っ張ったりしない。
  - 熱器具に近づけない。加熱しない。
  - 電源コードを抜くときは、必ずプラグを持って抜く。
- 万一、電源コードが傷んだら、お買い上げ店またはソニーのサービス窓口に変換をご依頼ください。



禁止

### 湿気やほこり、油煙、湯気の多い場所や

#### 直射日光のあたる場所には置かない

火災や感電の原因になることがあります。とくに風呂場では絶対に使用しないでください。



禁止

### 雷が鳴りだしたら、電源プラグに触れない

感電の原因となります。



接触禁止



下記の注意事項を守らないと**けが**をしたり周辺の**家財**に**損害**を与えたりすることがあります。

### 内部を開けない

感電の原因となることがあります。  
内部の点検や修理はお買い上げ店またはソニーのサービス窓口にご依頼ください。



### ぬれた手で電源プラグをさわらない

感電の原因となることがあります。



### 移動させるとき、長時間使わないときは、

#### 電源プラグを抜く

電源プラグを差し込んだまま移動させると、コードが傷つき、火災や感電の原因となることがあります。  
旅行などで長期間ご使用にならないときは、安全のため電源プラグをコンセントから抜いてください。差し込んだままにしていると火災の原因になります。



### お手入れの際、電源プラグを抜く

電源プラグを差し込んだままお手入れをすると、感電の原因となることがあります。



### 安定した場所に置く

ぐらついた台の上や傾いたところなどに置くと、製品が落ちてけがの原因となることがあります。また、置き場所、取り付け場所の強度もじゅうぶんに確認してください。



### 通電中のACパワーアダプターや製品に長時間ふれない

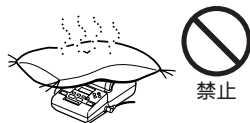
長時間皮膚がふれたままになっていると、低温やけどの原因になることがあります。

# 注意


下記の注意事項を守らないと**けが**をしったり周辺の**家財**に**損害**を与えたりすることがあります。

## 本体やACパワーアダプターを布団などで おおった状態で使わない

熱がこもってケースが変形したり、火災の原因となることがあります。



## ACパワーアダプターのコードは正しく配置する 足に引っかけると製品の落下や転倒などによりけがの原因とな ることがあるため、充分注意して接続・配置してください。



## 指定以外のACパワーアダプターを使わない

過熱などにより、火災やけがの原因となります。

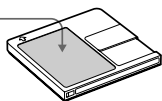


## 指定以外の場所にラベルを貼らない

ディスクラベルは、ソニー製ミニディスクのディスクラベル用  
貼り付け場所以外には貼り付けないでください。また、ディス  
クラベル用貼り付け場所(ミソ)のないミニディスクや、貼り  
付け場所(ミソ)がラベルより小さいミニディスクにも使用し  
ないでください。MD機器の故障の原因になります。  
サイドラベルについても同様です。



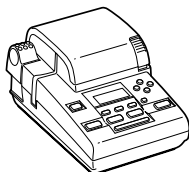
ディスクラベル用  
貼り付け場所(ミソ)



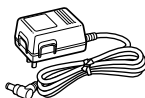




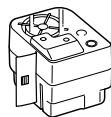
## 必要なものを確認する



MDラベルプリンター  
本体



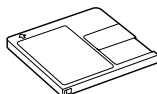
ACパワーアダプター  
(付属)



ラベルカートリッジ  
(付属)



お手持ちの、ソニー製MDウォークマン  
(対応機種については2ページをご覧  
ください。)

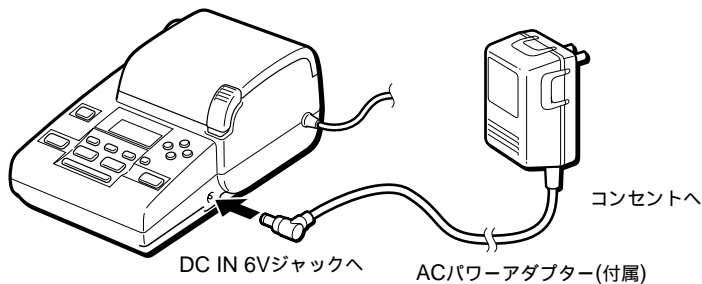


お手持ちの、録音済みソニー製MD

MDに、曲名やディスク名をあらかじめ入力しておください。

本体に、付属のACパワーアダプターをつなぎ、付属のラベルカートリッジをセットします。

# 1 つなぐ

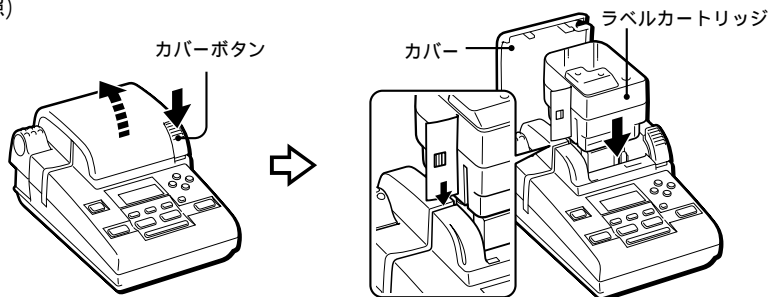


① 本体とつなぐ。

② ACパワーアダプターをつなぐ。

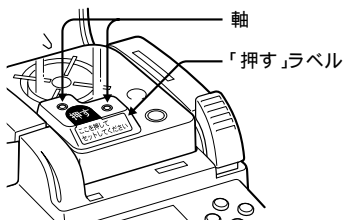
## 2 ラベルカートリッジをセットする

ラベルカートリッジのインクリボンがたるんでいないか確かめてください。たるんでいる場合は、たるみを取ってからセットしてください。(「お手入れについて」64ページ参照)



- ① カバーボタンを押して開ける。
- ② 付属のラベルカートリッジを、ラベルの先端がラベルカートリッジに対して垂直になるようにして、本体のミゾに正しく入るように差し込む。

- ③ ラベルカートリッジの「押す」ラベルを指でしっかり押し、MDラベルプリンターの2か所の軸が、ラベルカートリッジの上面と同じ高さになるようにセットする。

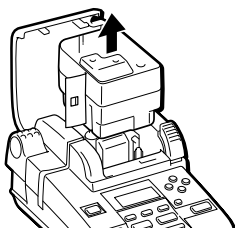


- ④ カバーを閉じる。

### ご注意

- ラベルカートリッジのラベルは、むやみに引っ張り出さないでください。引っ張り出したラベルはもとに戻らないので、ラベルが無駄になることがあります。
- インクリボンがたるんでいると、正しく印字されないことがあります。

### ラベルカートリッジの取り出し方

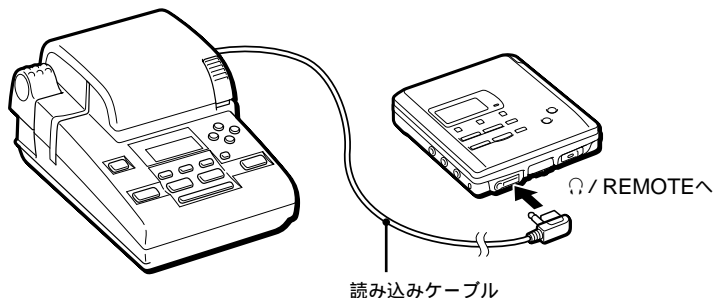


ここだけ読んでも使えます

# 読み込みをする

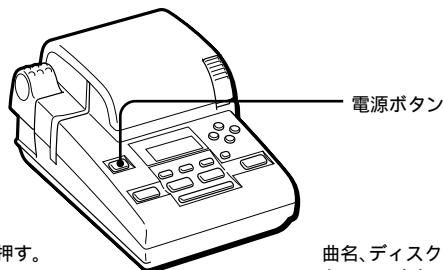
MDウォークマンとつなぎ、その中に入っているMDの曲名やディスク名などの文字情報を読み込みます。

## 1 MDウォークマンとつなく



本体と、MDウォークマンをつなく。

## 2 電源を入れる

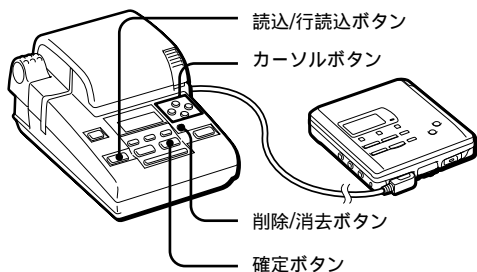


電源ボタンを押す。

曲名、ディスク名の入ったMDを、MDウォークマンに入れる。

MDウォークマンは、電池を入れるか、ACパワーアダプターをコンセントにつないでおく。

# 3 読み込みをする



- ① 読み込み/再生ボタンを押す。  
「全読み？」が表示されます。
- ② 確定ボタンを押す。  
「MD読み中」が点滅し、読み込みが始まります。  
読み込みが終了すると、1曲目の曲名が表示されます\*。

\*読み込みが終了したときに、「漢字コード？」と表示された場合は

- ① カーソルボタン◀または▶で、コードを選ぶ。  
MDに入力されている文字に漢字またはひらがなが入っている場合は「漢字コード」、その他の場合は「英数コード」を選択します。
- ② 確定ボタンを押す。  
1曲目の曲名が表示されます。

途中でやめるときは

確定ボタンを押す前に、削除/消去ボタンを押します。

## ご注意

- 読み込みにかかる時間は、ご使用のMDウォークマン、タイトル数、タイトルの長さにより変わります。10タイトル程度のMDを読み込む場合、通常は数10秒程度ですが、MZ-R2、MZ-R3、MZ-E2、MZ-E3については数分かかる場合があります。
- MDウォークマンに電池が入っていない場合、またはMDウォークマンのACパワーアダプターがコンセントにつながっていない場合は、読み込みはできません。
- 読み込み中に、本体のACパワーアダプターをコンセントから抜かないでください。ACパワーアダプターを抜くと、読み込んだ情報は消えます。
- 読み込み中に、MDウォークマンの操作をしないでください。正確な読み込みができなくなることがあります。
- 一度読み込みをしたあとで、別のMDの情報を読み込みすると、前に読み込んだ情報は消えます。
- 本機とMDウォークマンをつないだまま放置すると、MDウォークマンの電池寿命が短くなる場合があります。



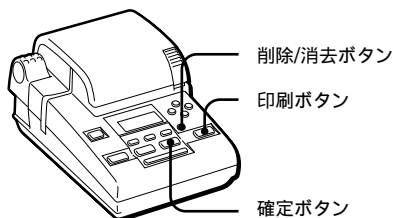
読み込みが終了したら、MDウォークマンとの接続ははずしてもかまいません。

読み込んだ情報をラベルに印刷します。

ここではディスクラベルの印刷のしかたを説明します。その他に、ケースラベル(MDのケースに貼るラベル)や、別売りのサイドラベルカートリッジを使ってサイドラベル(MDやケースの背表紙に貼るラベル)の印刷ができます。(27ページ)。

ラベルカートリッジをセットしておいてください。(11ページ)。

## 1 印刷する

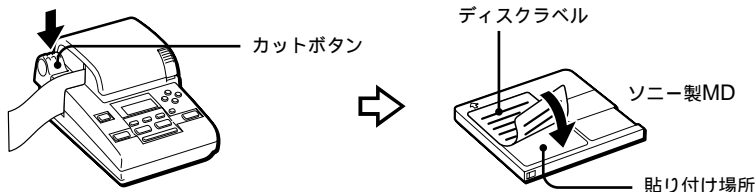


- ① 印刷ボタンを押す。「ディスクラベル?」と表示されます。
- ② 確定ボタンを押す。「印刷OK?」と表示されます。
- ③ 確定ボタンをもう一度押す。「準備中」→「印刷中」と表示され、印刷が始まります。終了すると、曲名またはディスク名表示に戻ります。

途中でやめるときは

確定ボタンを押す前に、削除/消去ボタンを押します。

## 2 ラベルを貼る



- ① カットボタンを下まで押し込み、ラベルをカットする。
- ② ラベル部をはがしてMDに貼る。

## ご注意

- ディスクラベルは、ソニー製ミニディスクのディスクラベル用貼り付け場所以外には貼り付けないでください(下記イラスト参照)。また、ディスクラベル用貼り付け場所(ミゾ)のないミニディスクや、貼り付け場所(ミゾ)がラベルより小さいミニディスクにも使用しないでください。MD機器の故障の原因になります。サイドラベルについても同様です。



- 曲名が入力されていない曲についてはその曲をとばして印刷します。曲番号も印刷されません。
- 曲数、文字数や設定条件によって、すべての情報をラベルに印刷できない場合があります。曲名の表示に「DE」マークが表示されると、次の曲名からは印刷されません。
- ラベルを引っ張ったりして、ラベルの排出をさまたげないでください。
- 直射日光や強い光の下では使用しないでください。誤動作の原因となる場合があります。
- ラベルの印刷が完全に終わるまで、カットボタンを押さないでください。
- ラベルカートリッジの一番最後のラベルに印刷した場合は、正しく印刷されません。その場合は、新しいラベルカートリッジと交換し、印刷し直してください。

MDから読み込んだ文字を、変換、修正したり、書体を変えたりすることができます。

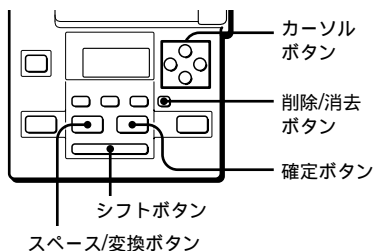
## 文字を変換する

読み込んだ曲名やディスク名を、ひらがな、漢字、カタカナに変換することができます。

### ご注意

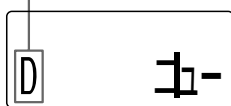
- 漢字をひらがなやカタカナに変換することはできません。
- 英字や数字、記号、イラストは変換することはできません。

## ひらがなに変換する




- 変換したい曲名またはディスク名を、カーソルボタン $\blacktriangleleft$ または $\blacktriangleright$ を押して選び、表示させる。

ディスク名を選んだとき



曲名を選んだとき


(例:1曲目を選んだとき)



- シフトボタンを押したままスペース/変換ボタンを押す。  
すべてのカタカナがひらがなに変換され、反転して表示されます。



- 確定ボタンを押す。  
反転表示から、通常の表示に戻り、ひらがなへの変換終了です。



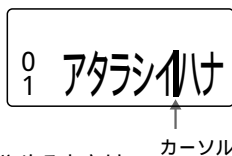
### ご注意

手順2でひらがなに変換されないときは、カーソルの位置を確かめてください。以下の位置にカーソルがあると次の手順に進めません。

- アルファベットの左側
- 記号の左側
- 空白(文字の空きスペース)の左側
- 「-」(音引き)の左側\*

上記の場合は、カーソルボタン $\blacktriangleleft$ または $\blacktriangleright$ を押して、カーソルをカタカナ文字の左側に移動させてください。

\*「ニュース」などの「-」(音引き)は記号です。



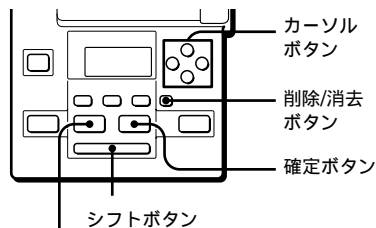
途中でやめるときは削除/消去ボタンを押します。ただし、手順3のあとでは取り消すことはできません。このときは「行読み込みをする」(26ページ)の手順で、取り消した曲名またはディスク名を再読み込みしてください。また「文字の修正をする」(19ページ)で修正することもできます。



## 漢字に変換する

ひらがなを漢字に変換することができます。


カタカナを漢字に変換するときには、まず、16ページの「ひらがなに変換する」手順1から3を行なってください。



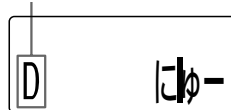
スペース/変換ボタン

- 1 変換したい曲名またはディスク名を、カーソルボタン▲または▼を押して選び、表示させる。

曲名を選んだとき  
(例:1曲目を選んだとき)

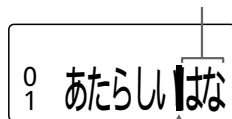


ディスク名を選んだとき



- 2 カーソルボタン◀または▶を押して、カーソルを変換したい文字の左側に移動させる。

変換したい文字



カーソル

- 3 シフトボタンを押したままスペース/変換ボタンを押す。




- 4 カーソルボタン▶を押して変換する文字の範囲を選び、確定ボタンを押す。

漢字の候補が表示されます。



- 5 スペース/変換ボタン(またはカーソルボタン◀または▶)を押して漢字を選ぶ。

- 6 確定ボタンを押す。  
選択した漢字に変換されます。



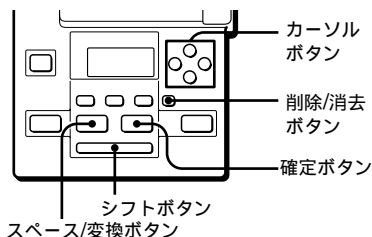
途中でやめるときは削除/消去ボタンを押します。ただし、手順6のあとでは取り消すことはできません。このときは「文字の修正をする」(19ページ)の手順で修正して下さい。

### ご注意

変換できないときは、変換する文字の範囲を変えてみてください。


## カタカナに変換する

ひらがなの一部または全部をカタカナに変換することができます。



- 1 変換したい曲名またはディスク名を、カーソルボタン▲または▼を押して選び、表示させる。

曲名を選んだとき  
(例:1曲目を選んだとき)

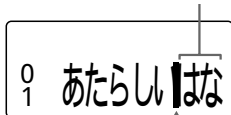


ディスク名を選んだとき



- 2 カーソルボタン◀または▶を押して、カーソルを変換したい文字の左側に移動させる。

変換したい文字



カーソル

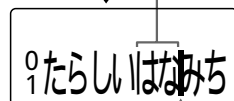
- 3 シフトボタンを押したままスペース/変換ボタンを押す。



- 4 カーソルボタン▶を押して変換する文字の範囲を選び、カーソルボタン▲または▼を押す。カーソルが、変換される文字の右側に移動します。




変換される文字



カーソル

- 5 カーソルボタン▲または▼をもう一度押す。

押すたびにひらがなとカタカナが交互に表示されます。カタカナが表示されたら変換終了です。ひらがなに変換された場合は、もう一度カーソルボタン▲または▼を押してください。



途中でやめるときは

削除/消去ボタンを押します。ただし、手順4でカーソルボタン▲または▼を押したあとでは取り消すことはできません。このときは「文字の修正をする」(19ページ)の手順で修正して下さい。

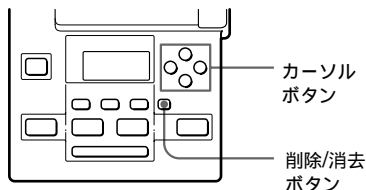
### ご注意

変換できないときは、変換する文字の範囲を変えてみてください。

## 文字の修正をする

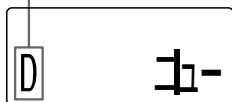
読み込んだ文字の一部を消去したり、文字を入力したりするなどの修正をすることができます。

### 文字を消す




- 修正したい曲名またはディスク名を、カーソルボタン $\blacktriangleleft$ または $\blacktriangleright$ を押して選び、表示させる。


ディスク名を選んだとき



曲名を選んだとき  
(例:1曲目を選んだとき)



- カーソルボタン $\blacktriangleleft$ または $\blacktriangleright$ を押して、カーソルを消去したい文字の右側に移動させる。



消去したい文字

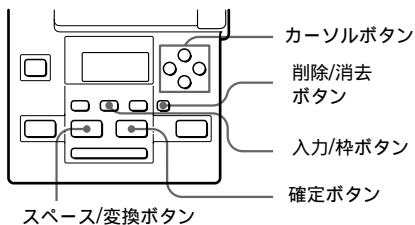
- 削除/消去ボタンを押す。  
カーソルの手前の一文字が消去され、カーソルは前の文字に移ります。



#### ご注意

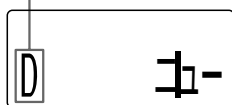
消去した文字は、もとに戻すことはできません。誤って文字を消した場合は、もう一度文字を入力しなおしてください(「文字を入力する」参照)。

### 文字を入力する




- 文字を入力したい曲名やディスク名を、カーソルボタン $\blacktriangleleft$ または $\blacktriangleright$ を押して選び、表示させる。

ディスク名を選んだとき



曲名を選んだとき  
(例:1曲目を選んだとき)



次ページへつづく

- 2 カーソルボタン◀または▶を押して、カーソルを、文字を入力したい位置に移動させる。



文字を入力したい位置

- 3 入力/枠ボタンを押す。  
文字の種類が表示されます。



- 4 カーソルボタン◀または▶を繰り返し押し、文字の種類を選ぶ。  
かな：ひらがな / カナ：カタカナ /  
英字：アルファベット / 数字：数字 /  
漢字：漢字

- 5 確定ボタンを押す。  
文字が表示されます。



区点コード番号 文字

- 6 カーソルボタン◀または▶を繰り返し押し、\*を入力する文字を選び、確定ボタンを押す。

\* ひらがなまたはカタカナの場合、カーソルボタン◀または▶を押すと、あ↔か↔さ↔た...の順に変わります。  
漢字の場合、区点コード番号の百の位が変わります。

途中でやめるときは  
削除/消去ボタンを押します。

スペースを入力するとき  
手順2のあとでスペース/変換ボタンを押  
します。

区点コードで文字を選ぶには  
文字に対応した区点コード番号が、文字の左側に表示されます。難しい漢字などは、「文字入力コード一覧」(35ページ)をご覧ください。  
区点コード番号を目安にして選んでください。

「文字入力コード一覧」(35ページ)の使いかた

- ①まず求める文字をさがします。(シフトJIS第1水準漢字は「あいうえお」順、第2水準漢字は「部首別」になっています。)
- ②その文字の、左の数と上の数を足した数字が区点コード番号です。

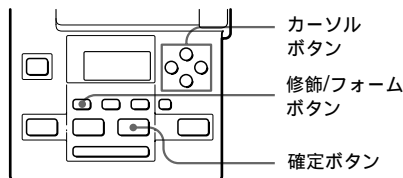
## 文字飾りを選ぶ

読み込んだり、入力した文字の印刷に、装飾などの設定をすることができます。設定できるのは、書体、字幅、斜体、白抜です。  
ディスク名の場合は、ディスク名のみ、曲名の場合、何曲目を選んででも、すべての曲名に設定されます。

## 書体を選ぶ

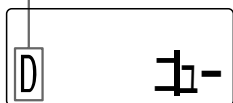
明朝体またはゴシック体の2種類から選べます。

明朝体 新しい花道  
ゴシック体 新しい花道




- 1 曲名またはディスク名を、カーソルボタン▲または▼を押して選び、表示させる。

ディスク名を選んだとき



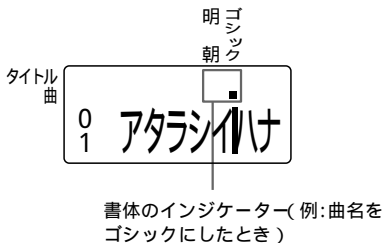
曲名を選んだとき  
(例: 1曲目を選んだとき)



- 2 修飾/フォームボタンを押し、「書体？」が表示されたら確定ボタンを押す。  
書体の種類が表示されます。



- 3 カーソルボタン▲または▼を押して書体の種類を選び、確定ボタンを押す。  
選ばれた書体のインジケータが点灯します。



## 字幅を選ぶ

文字を横に伸ばしたり縮めたりすることができます。

縮める

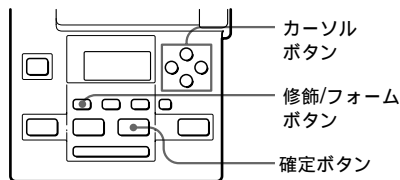
新しい花道

ふつう

新しい花道

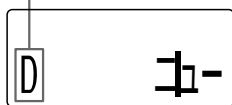
伸ばす

新しい花道




- 1 曲名またはディスク名を、カーソルボタン▲または▼を押して選び、表示させる。

ディスク名を選んだとき



曲名を選んだとき  
(例: 1曲目を選んだとき)



画面上の文字の表示は変わりません。

次ページへつづく

2 修飾/フォームボタンを押す。  
「書体？」と表示されます。

3 カーソルボタン▲または▼を押して  
「字幅？」が点滅したら確定ボタン  
を押す。  
字幅の種類が表示されます。



4 カーソルボタン▲または▼を押して  
字幅の種類を選び、確定ボタンを  
押す。  
選ばれた字幅の種類(縮または伸)の  
インジケーターが点灯します。



字幅の種類のインジケーター  
(例: 曲名を「伸ばす」にしたとき)



- 画面上の文字の表示は変わりません。
- 「ふつう」を選んだときには、インジケーターは点灯しません。

## 斜体をつける

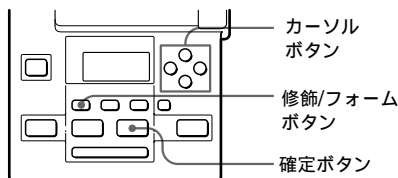
文字に斜体かけることができます。

正体

新しい花道

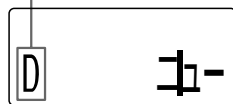
斜体

新しい花道



1 曲名またはディスク名を、カーソル  
ボタン▲または▼を押して選び、  
表示させる。

ディスク名を選んだとき



曲名を選んだとき  
(例: 1曲目を選んだとき)



2 修飾/フォームボタンを押す。  
「書体？」と表示されます。

- 3 カーソルボタン▲または▼を押して「斜体？」が点滅したら確定ボタンを押す。  
「正体」または「斜体」が表示されます。



- 4 カーソルボタン▲または▼を押して「斜体？」を選び、確定ボタンを押す。  
斜体のインジケーターが点灯します。



- 画面上的文字の表示は変わりません。
- 「正体」を選んだときは、インジケーターは点灯しません。

## 白抜き文字にする

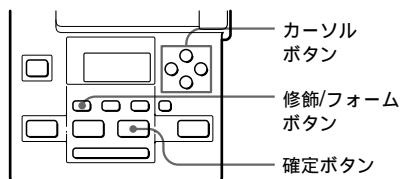
文字を白抜きで印刷することができます。

普通

新しい花道

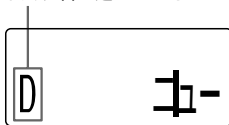
白抜き

新しい花道




- 1 曲名またはディスク名を、カーソルボタン▲または▼を押して選び、表示させる。

ディスク名を選んだとき



曲名を選んだとき  
(例: 1曲目を選んだとき)



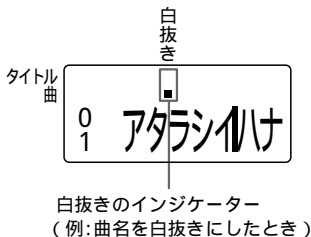
- 2 修飾/フォームボタンを押す。  
「書体？」と表示されます。

次ページへつづく

- 3 カーソルボタン◀または▶を押して「白抜？」が点滅したら確定ボタンを押す。  
「普通」または「白抜」が表示されます。



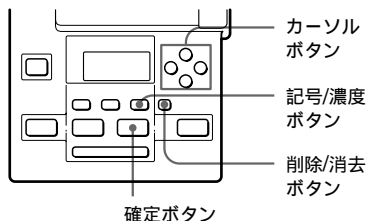
- 4 カーソルボタン◀または▶を押して「白抜」を選び、確定ボタンを押す。  
白抜きのインジケーターが点灯します。



- 💡
- 画面上の文字の表示は変わりません。
  - 「普通」を選んだときは、インジケーターは点灯しません。


## イラスト・記号を入力する

文字以外に、いろいろなイラストや記号を入力することができます。



- 1 イラスト・記号を入力したい曲名またはディスク名を、カーソルボタン◀または▶を押して選び、表示させる。

ディスク名を選んだとき



曲名を選んだとき  
(例: 1曲目を選んだとき)



- 2 カーソルボタン◀または▶を押して、カーソルを、イラスト・記号を入力したい位置に移動させる。





- 3 記号/濃度ボタンを押す。  
イラスト・記号の種類が表示されます。

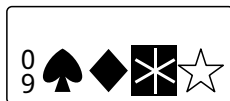


イラスト例

- 01:音楽 🎵🎸🎹🎺  
 02:ビデオ 📺📺📺📺  
 03:あそび 🎮🎮🎮  
 04:記述 :?!/~  
 05:省略 …&〒☎  
 06:カッコ "()"「」  
 07:数字 1 2 3 4 5 6 7 8 9 0  
 08:矢印 →⇄↔↵  
 09:図形 ☆◎△◇♥  
 10:学術 ∑« ± ∞  
 11:丸付き ○◎⊙⊚  
 12:単位 %&#€£  
 13:生き物 🐶🐱🐹  
 14:星座 ♈♉♊♋  
 15:自然 ☀️🌧️🌨️❄️  
 16:乗り物 🚗🚘🚙🚒  
 17:食べ物 🍷🍷🍷  
 18:暮らし 🏠🏠🏠  
 19:家族 👨‍👩‍👧👨‍👩‍👧  
 20:仕事 📁📁📁  
 21:ギリシャ Γ Λ Σ α π  
 22:欧州大 Æ Ð Ñ Ø  
 23:欧州小 å ç è ñ ö  
 24:発音 θ j œ æ ð  
 25:罫線 ⌈ ⌋ | ⌊ ⌋

- 4 カーソルボタン▲または▼を押して、イラスト・記号の種類を選び、確定ボタンを押す。  
イラスト・記号が表示されます。

例:09 図形を選んだとき



- 5 カーソルボタン◀または▶を繰り返し押し、入力するイラスト・記号を選び、確定ボタンを押す。  
イラスト・記号が入力されます。

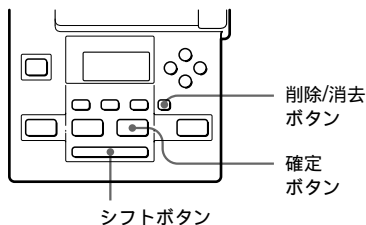
途中でやめるには  
削除/消去ボタンを押します。

イラスト・記号を消去するには  
「文字を消す」(19ページ)と同様に操作してください。

💡  
「イラスト・記号一覧」(33ページ)参照。

## 読み込んだ情報を消す

読み込んだ文字情報をすべて消すことができます。消す前に、内容をよく確認してください。



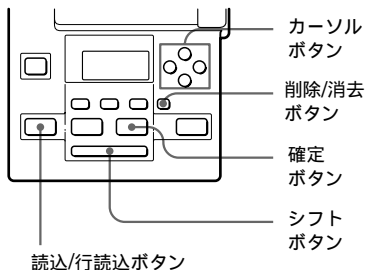
1 シフトボタンを押したまま、削除/消去ボタンを押す。  
「全消去？」が表示されます。

2 確定ボタンを押す。  
読み込んだすべての情報が消去されます。

途中でやめるには  
削除/消去ボタンを押します。ただし、手順2のあとでは取り消すことはできません。

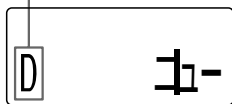
## 行読み込みをする

曲名またはディスク名を、もう一度読み込みなおして修正したいときに、カーソルのある行の文字情報だけを、再読み込みすることができます。




1 修正したい曲名やディスク名を、カーソルボタン←または→を押して選び、表示させる。

ディスク名を選んだとき



曲名を選んだとき  
(例:1曲目を選んだとき)



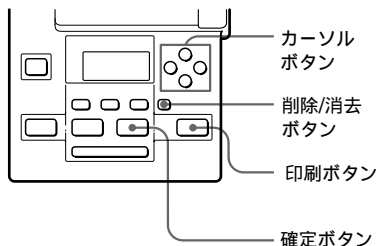
2 シフトボタンを押したまま、読込/行読込ボタンを押す。  
「行読込？」が表示されます。

3 確定ボタンを押す。  
「MD読込中」が点滅し、行読み込みが始まります。終了すると、同じ行の文字情報に上書きされます。

途中でやめるには  
削除/消去ボタンを押します。

## ケースラベルの印刷をする

ケースラベル(MDのケースに貼るラベル)の印刷をすることができます。  
ケースラベルの場合、ディスクラベルより多くの文字情報を、ラベルを2枚にして印刷することができます。



- 1 メインラベルカートリッジを入れる(「準備する」(10~11ページ)参照)。
- 2 印刷ボタンを押す。  
ラベルの種類が表示されます。
- 3 カーソルボタン▲または▼を押して「ケースラベル」を選び、確定ボタンを押す。
- 4 「印刷OK?」が点滅したら、確定ボタンを押す。  
「印刷中」と表示され、印刷が始まります。文字情報が1枚のラベルに収まりきらない場合、自動的に2枚のラベルに印刷されます。終了すると、曲名またはディスク名表示に戻ります。


途中でやめるには  
削除/消去ボタンを押します。

### ご注意

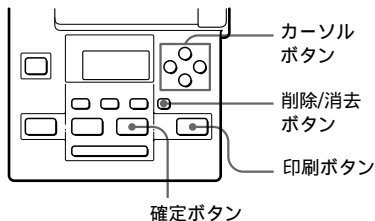
- 1枚のラベルに収まるときは、ディスクラベルと同じ内容になります。
- 2枚のラベルでも、すべての情報を印刷できない場合があります。曲名の表示に「CE」マークが表示されると、次の曲名からは印刷されません。

## サイドラベルの印刷をする

サイドラベル(MDの背表紙に貼るラベル)の印刷をすることができます。別売りのサイドラベルカートリッジが必要です。  
サイドラベルは2枚1組で印刷されます。残りの1枚は、ディスクケースの背表紙に貼っていただくこともできます。



ディスクケース



- 1 別売りの、サイドラベルカートリッジを入れる(「準備する」(10~11ページ)参照)。

次ページへつづく

いろいろな印刷のしかた

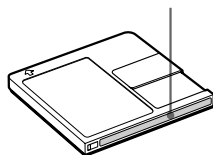
- 2 印刷ボタンを押す。  
ラベルの種類が表示されます。
- 3 カーソルボタン $\blacktriangleleft$ または $\blacktriangleright$ を押して「サイドラベル」を選び、確定ボタンを押す。
- 4 「印刷OK？」が点滅したら、確定ボタンを押す。  
「印刷中」と表示され、印刷が始まります。終了すると、曲名またはディスク名表示に戻ります。

途中でやめるには  
削除/消去ボタンを押します。

#### ご注意

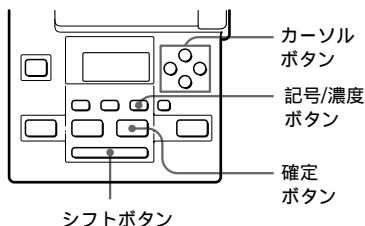
ラベルは、ソニー製ミニディスクのサイドラベル用貼り付け場所以外には貼り付けしないでください(下記イラスト参照)。  
また、サイドラベル用貼り付け場所(ミソ)の中にしっかりと貼ってください。ミソのないディスクには、使用しないでください。  
MD機器の故障の原因になります。

サイドラベル用貼り付け場所(ミソ)



## 印刷濃度を選ぶ

印刷の濃度を、-2から+2まで、5段階に調整することができます。  
通常は「±0」でご使用ください。



- 1 シフトボタンを押したまま、記号/濃度ボタンを押す。  
「表示濃度」「印刷位置」または「印刷濃度」が表示されます。
- 2 カーソルボタン $\blacktriangleleft$ または $\blacktriangleright$ を押して「印刷濃度」を選び、確定ボタンを押す。
- 3 カーソルボタン $\blacktriangleleft$ または $\blacktriangleright$ を押して濃度を選び、確定ボタンを押す。

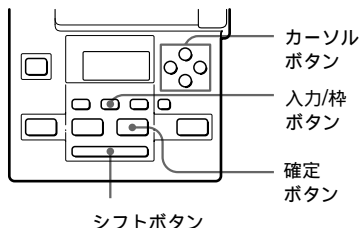
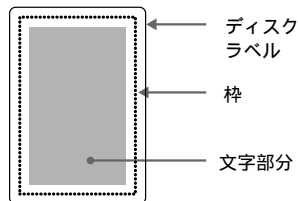


#### ご注意

この機能は、付属および別売りのラベルカートリッジ(MZP-C1、MZP-C2)に対しは、ほとんど効果はありません。

# 枠をつける

メインラベルに枠をつけて印刷することができます。



- 1 シフトボタンを押したまま、入力/枠ボタンを押す。



- 2 カーソルボタン↑または↓を押して、枠の種類を選ぶ。

枠なし

- 01: 音符
- 02: 波線
- 03: 太波
- 04: 太実
- 05: 長破
- 06:
- 07: 細破
- 08: 細実
- 09: 点線
- 10: 点丸

- 11:
- 12:
- 13: 破線
- 14: 実線
- 15: 長鎖

例: 02 波線を選んだとき



- 3 確定ボタンを押す。  
枠のインジケータが点灯します。



枠をつけないときには手順2で「枠なし」を選び、確定ボタンを押します。枠のインジケータは消灯します。

## ご注意

- 曲名とディスク名に、別々の枠の設定をすることはできません。ディスク名に枠の設定をしても、インジケータは「曲」の位置に点灯します。
- サイドラベルには枠をつけることはできません。
- 枠をつけると、印刷できる文字数が少なくなります。

いろいろな印刷のしかた

# 折り返し印刷をする

ディスク名や曲名の文字数が多く、印刷時にラベルの一行に収まりきれない場合に、下記の設定ができます。

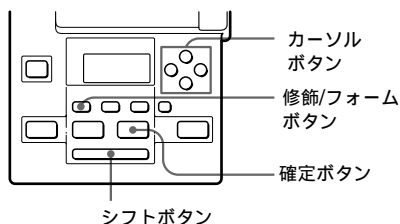
ディスク名の場合はディスク名のみ、曲名の場合、何曲目を選んで、すべての曲名に設定されます。

2行にわけてすべて印刷：折返あり

新しい花道新しい花道新しい花道

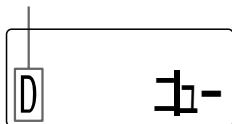
1行に入るところまで印刷：折返なし

新しい花道新しい花道新し...




- 1 曲名またはディスク名を、カーソルボタン $\blacktriangleleft$ または $\blacktriangleright$ を押して選び、表示させる。

ディスク名を選んだとき



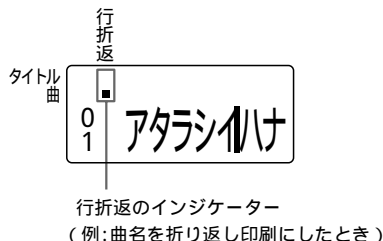
曲名を選んだとき  
(例:1曲目を選んだとき)



- 2 シフトボタンを押したまま、修飾/フォームボタンを押す。



- 3 カーソルボタン $\blacktriangleleft$ または $\blacktriangleright$ を押して「折返あり」または「折返なし」を選び、確定ボタンを押す。「折返あり」の場合、行折返のインジケータが点灯します。



## ☺

折り返し印刷の場合、曲名やディスク名に **C** マークがついた次の文字から2行目になります。

折り返し印刷をしない場合、**C** マークの次の文字からは、印刷されません。

## ご注意

サイドラベルは、折り返し印刷はできません。

# 印刷位置を調整する

ラベルの印刷位置を、下図のように左右を±15、上下を±7段階に調整することができます。

印刷位置の目安

ディスクラベルまたはケースラベル



15 (+15)



15 (-15)



7 (+7)



7 (-7)

サイドラベル



15 (+15)



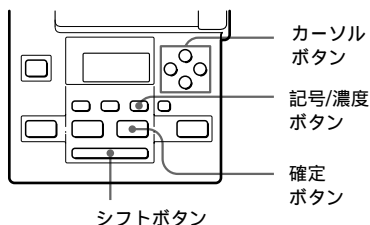
15 (-15)



7 (+7)



7 (-7)



- 1 シフトボタンを押したまま、記号/濃度ボタンを押す。

「表示濃度」「印刷位置」または「印刷濃度」が表示されます。

- 2 カースルボタン▲または▼を押して「印刷位置」を選び、確定ボタンを押す。



- 3 カースルボタン▲または▼を押して、ラベルの種類と調整方向を選び、確定ボタンを押す。

ディスクラベルまたはケースラベルの左右を調節したいとき：

メイン前後

ディスクラベルまたはケースラベルの上下を調節したいとき：

メイン上下

サイドラベルの左右を調節したいとき：サイド前後

サイドラベルの上下を調節したいとき：サイド上下

- 4 カースルボタンを押して数値を選び、確定ボタンを押す。

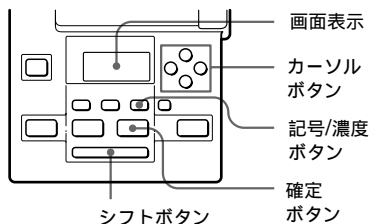
「メイン前後」または「サイド前後」の場合、カースルボタン▲または▼で選びます。

「メイン上下」または「サイド上下」の場合、カースルボタン▲または▼で選びます。

いろいろな印刷のしかた

## 表示濃度を選ぶ

画面表示の濃度を、-2から+2まで、5段階に調整することができます。画面を見ながら見やすい濃度に調節してください。



- 1 シフトボタンを押したまま、記号/濃度ボタンを押す。  
「表示濃度」「印刷位置」または「印刷濃度」が表示されます。
- 2 カーソルボタン▲または▼を押して「表示濃度」を選び、確定ボタンを押す。



- 3 カーソルボタン▲または▼を押して濃度を選び、確定ボタンを押す。



# イラスト・記号一覧

01 音楽	
02 ビデオ	
03 あそび	
04 記述	
05 省略	
06 カッコ	
07 数字	
08 矢印	
09 図形	
10 学術	
11 丸付き	
12 単位	
13 生き物	



# 文字入力コード一覧

## 区点コードの見かた

文字の左の数と上の数を加算した値が、その文字の区点コード番号になります。例えば「0」の区点コード番号は、「310 + 6」ですので「316」となります。

本機のコード入力は、シフトJISコード第1水準漢字 / 非漢字および第2水準漢字に対応しています。

## 数字

区点	0	1	2	3	4	5	6	7	8	9	10	11	12	13	14	15	16	17	18	19
0310							0	1	2	3	4	5	6	7	8	9				
10830																				
10850																				

その他

## アルファベット

区点	0	1	2	3	4	5	6	7	8	9	10	11	12	13	14	15	16	17	18	19
0330				A	B	C	D	E	F	G	H	I	J	K	L	M	N	O	P	Q
0350	R	S	T	U	V	W	X	Y	Z						a	b	c	d	e	
0370	f	g	h	i	j	k	l	m	n	o	p	q	r	s	t	u	v	w	x	y
0390	z																			

## ひらがな

区点	0	1	2	3	4	5	6	7	8	9	10	11	12	13	14	15	16	17	18	19
0400		あ	い	う	え	お	か	き	く	け	こ									
0420	ご	さ	し	す	せ	そ	た	ち	っ	つ	て									
0440	と	ど	な	に	ぬ	の	は	ば	び	ぶ	へ	べ								
0460	ぼ	ま	み	む	め	も	や	ゆ	よ	ら	り	る	れ	ろ	わ					
0480	ゐ	ゑ	を	ん																

[次ページへつづく](#)

## カタカナ

---

区点	0	1	2	3	4	5	6	7	8	9	10	11	12	13	14	15	16	17	18	19
0500		ア	アイ	イ	ウ	ウエ	エ	エオ	オ	カ	ガ	キ	ク	グ	ケ	ゲ	コ			
0520	ゴ	サ	ザ	シ	ジ	ス	ズ	セ	ゼ	ソ	ゾ	タ	ダ	チ	ヂ	ツ	ヅ	テ	デ	
0540	ト	ド	ナ	ニ	ヌ	ネ	ノ	ハ	バ	パ	ヒ	ビ	ピ	フ	ブ	ヘ	ベ	ホ		
0560	ボ	マ	ミ	ム	メ	モ	ヤ	ユ	ヨ	ラ	リ	ル	レ	ロ	ワ					
0580	ヰ	ヱ	ヲ	ン	ヴ	カ	ケ													

---

# 第1水準漢字

区点	0	1	2	3	4	5	6	7	8	9	10	11	12	13	14	15	16	17	18	19	
ア	1600		亜	唾	娃	阿	哀	愛	挨	始	逢	葵	茜	穉	惡	握	渥	旭	葦	芦	鯨
	1620	梓	庄	幹	扱	宛	姐	虻	飴	絢	綾	鮎	或	粟	裕	安	庵	按	暗	案	闇
	1640	鞍	杏																		
イ	1640		以	伊	位	依	偉	困	夷	委	威	尉	惟	意	慰	易	椅	為	畏	異	
	1660	移	維	緯	胃	萎	衣	謂	違	遭	医	井	亥	域	育	郁	磯	一	壺	溢	逸
	1680	稻	茨	芋	鱒	允	印	咽	員	因	姻	引	飲	淫	胤	蔭					
	1700		院	陰	隱	韻	吋														
ウ	1700							右	宇	烏	羽	迂	雨	卯	鷄	窺	丑	確	白	渦	嘘
	1720	唄	蔚	蔚	鰻	姥	厩	浦	瓜	閨	噂	云	運	雲							
エ	1720														荏	餌	叡	營	嬰	影	映
	1740	曳	栄	永	泳	洩	瑛	盈	穎	穎	英	衛	詠	銳	液	疫	益	駅	悦	謁	越
	1760	閱	榎	厭	円	園	堰	奄	宴	延	怨	掩	援	沿	演	炎	焰	煙	燕	猿	縁
	1780	艶	苑	園	遠	鉛	鴛	塩													
オ	1780								於	汚	甥	凹	央	奥	往	応					
	1800		押	旺	横	欧	殴	王	翁	襖	鶯	鷗	黄	岡	冲	荻	億	屋	憶	臆	桶
	1820	牡	乙	俺	卸	恩	温	穩	音												
カ	1820									下	化	仮	何	伽	伽	佳	加	可	嘉	夏	嫁
	1840	家	寡	科	暇	果	架	歌	河	火	珂	禍	禾	稼	箇	花	苛	茄	荷	華	菓
	1860	蝦	課	嘩	貨	迦	過	霞	蚊	俄	峨	我	牙	画	臥	芽	蛾	賀	雅	餓	駕
	1880	介	会	解	回	塊	壞	迴	快	怪	悔	恢	懷	戒	拐	改					
	1900		魁	晦	械	海	灰	界	皆	絵	芥	蟹	開	階	貝	凱	劾	外	咳	害	崖
	1920	概	概	涯	碍	蓋	街	該	鎧	骸	湮	馨	蛙	垣	柿	蛎	鈎	劃	嚇	各	廓
	1940	拡	攪	格	核	殻	獲	確	種	覺	角	赫	較	郭	閣	隔	革	学	岳	樂	額
	1960	顎	掛	笠	檉	櫃	梟	淵	割	喝	恰	括	活	渴	滑	葛	褐	轄	且	鯉	
	1980	叶	花	樺	鞞	株	兜	竈	蒲	釜	鎌	嚙	鴨	栢	茅	萱					
	2000	粥	刈	苴	瓦	乾	侃	冠	寒	刊	勘	勘	卷	喚	堪	姦	完	官	寬	干	

# 第1水準漢字(つづき)

区点	0	1	2	3	4	5	6	7	8	9	10	11	12	13	14	15	16	17	18	19		
力	2020	幹	患	感	慣	憾	換	敢	柑	桓	棺	款	歡	汗	漢	澗	淮	環	甘	監	看	
	2040	竿	管	簡	緩	缶	翰	肝	艦	莞	觀	諫	貫	還	鑑	間	閑	閑	陷	韓	館	
	2060	館	丸	含	岸	巖	玩	癌	眼	岩	翫	價	雁	頑	顏	願						
キ	2060																企	伎	危	喜	器	
	2080	基	奇	嬉	寄	岐	希	幾	忌	揮	机	旗	既	期	棋	棄						
	2100		機	帰	毅	気	汽	畿	祈	季	稀	紀	徽	規	記	貴	起	軌	輝	飢	騎	
	2120	鬼	龜	偽	儀	妓	宜	戲	技	擬	欺	犧	疑	祇	義	蟻	誼	議	掬	菊	鞠	
	2140	吉	吃	喫	桔	橘	詰	砧	杵	黍	却	客	脚	虐	逆	丘	久	仇	休	及	吸	
	2160	宮	弓	急	救	朽	求	汲	泣	灸	球	究	窮	笈	級	糾	給	旧	牛	去	居	
	2180	巨	拒	拠	拳	渠	虚	許	距	鋸	漁	禦	魚	亨	享	京						
	2200		供	侠	僑	兇	競	共	凶	協	匡	卿	叫	喬	境	峽	強	彊	怯	恐	恭	
	2220	挟	教	橋	況	狂	狹	矯	胸	脅	興	蕎	郷	鏡	響	響	驚	仰	凝	堯	曉	
	2240	業	局	曲	極	玉	桐	秆	僅	勤	均	巾	錦	斤	欣	欽	琴	禁	禽	筋	緊	
2260	芹	菌	衿	襟	謹	近	金	吟	銀													
ク	2260										九	俱	句	区	狗	玖	矩	苦	軀	驅	駟	
	2280	駒	具	愚	虞	喰	空	偶	寓	遇	隅	串	櫛	釧	屑	屈						
	2300		掘	窟	沓	靴	轡	窪	熊	隈	糸	栗	繰	桑	欽	勲	君	薰	訓	群	軍	
	2320	郡																				
ケ	2320		卦	袈	祁	係	傾	刑	兄	啓	圭	珪	型	契	形	徑	恵	慶	慧	憩	掲	
	2340	携	敬	景	桂	涇	畦	稽	系	經	繼	繫	罌	荳	荊	蚩	計	詣	警	輕	頸	
	2360	鷄	芸	迎	鯨	劇	戟	擊	激	隙	桁	傑	欠	決	潔	穴	結	血	訣	月	件	
	2380	儉	倦	健	兼	券	劍	喧	圈	堅	嫌	建	憲	懸	拳	捲						
	2400		檢	権	牽	犬	献	研	硯	絹	梟	肩	見	謙	賢	軒	遣	鍵	険	顕	験	
	2420	鯨	元	原	巖	幻	弦	減	源	玄	現	絃	舷	言	諺	限						
コ	2420																乎	個	古	呼	固	
	2440	姑	孤	己	庫	孤	戸	故	枯	湖	狐	糊	袴	股	胡	菰	虎	誇	跨	鈷	雇	
	2460	顧	鼓	五	互	伍	午	吳	吾	娛	後	御	悟	梧	檣	瑚	暮	語	誤	護	醐	
	2480	乞	鯉	交	佼	侯	候	倖	光	公	功	効	勾	厚	口	向						

区点	0	1	2	3	4	5	6	7	8	9	10	11	12	13	14	15	16	17	18	19			
コ	2500	后	喉	坑	垢	好	孔	孝	宏	工	巧	巷	幸	広	庚	康	弘	恒	慌	抗			
	2520	拘	控	攻	昂	晃	更	杭	校	梗	構	江	洪	浩	港	溝	甲	皇	硬	稿	糠		
	2540	紅	紘	絞	綱	耕	考	肯	肱	腔	膏	航	荒	行	衡	講	貢	購	郊	酵	鉞		
	2560	砧	鋼	閤	降	頂	香	高	鴻	剛	劫	号	合	壕	拷	濠	豪	轟	鞠	克	刻		
	2580	告	国	穀	酷	鵠	黒	獄	漉	腰	甌	忽	惚	骨	狛	込							
	2600	此	頃	今	困	坤	墾	婚	恨	懇	昏	昆	根	梱	混	痕	紺	良	魂				
サ	2600																				些		
	2620	佐	叉	峻	嵯	左	差	查	沙	磋	砂	詐	鎖	裳	坐	座	挫	債	催	再	最		
	2640	哉	塞	妻	宰	彩	才	採	裁	歳	濟	災	采	犀	碎	砦	祭	斎	細	菜	裁		
	2660	載	際	劑	在	材	罪	財	冴	坂	阪	堺	榭	肴	咲	崎	埼	碕	鷺	作	削		
	2680	咋	搾	昨	朔	柵	窄	策	索	錯	桜	鮭	笹	匙	冊	刷							
	2700	察	拶	撮	擦	札	殺	薩	雜	阜	鯖	捌	鑄	鮫	皿	晒	三	傘	參	山			
	2720	慘	撒	散	棧	燦	珊	産	算	纂	蚕	讚	贊	酸	餐	斬	暫	残					
シ	2720																				仕	仔	伺
	2740	使	刺	司	史	嗣	四	士	始	姉	姿	子	屍	市	師	志	思	指	支	孜	斯		
	2760	施	旨	枝	止	死	氏	獅	祉	私	糸	紙	紫	肢	脂	至	視	詞	詩	試	誌		
	2780	諮	資	賜	雌	飼	齒	事	似	侍	児	字	寺	慈	持	時							
	2800	次	滋	治	爾	璽	痔	磁	示	而	耳	自	蒔	辞	汐	鹿	式	識	鳴	竺			
	2820	軸	穴	零	七	叱	執	失	嫉	室	悉	湿	漆	疾	質	実	蔀	篠	俣	柴	芝		
	2840	屢	蕊	縞	舎	写	射	捨	赦	斜	煮	社	紗	者	謝	車	遮	蛇	邪	借	勺		
	2860	尺	杓	灼	爵	酌	釈	錫	若	寂	弱	惹	主	取	守	手	朱	殊	狩	珠	種		
	2880	腫	趣	酒	首	儒	受	呪	寿	授	樹	綬	需	囚	収	周							
	2900	宗	就	州	修	愁	拾	洲	秀	秋	終	繡	習	臭	舟	蒐	衆	襲	讐	蹴			
	2920	輯	週	酋	酬	集	醜	什	住	充	十	從	戎	柔	汁	洪	獸	縱	重	銃	叔		
	2940	夙	宿	淑	祝	縮	肅	塾	熟	出	術	述	俊	峻	春	瞬	竣	舜	駿	准	循		
	2960	旬	楯	殉	淳	準	潤	盾	純	巡	遵	醇	順	処	初	所	暑	曙	渚	庶	緒		
	2980	署	書	誓	諸	諸	助	叙	女	序	徐	恕	鋤	除	傷	償							
	3000	勝	匠	升	召	哨	商	唱	嘗	槳	妾	娼	宵	将	小	少	尚	庄	床	廠			

# 第1水準漢字(つづき)

区点	0	1	2	3	4	5	6	7	8	9	10	11	12	13	14	15	16	17	18	19		
シ	3020	彰	承	抄	招	掌	捷	昇	昌	昭	晶	松	梢	樟	樵	沼	消	涉	湘	烧	焦	
	3040	照	症	省	硝	礁	祥	称	章	笑	粧	紹	肖	菖	蒋	蕉	衝	裳	訟	証	詔	
	3060	詳	象	賞	醬	鉦	鐘	鐘	障	鞘	上	丈	丞	乘	冗	剩	城	場	壤	嬢	常	
	3080	情	擾	条	杖	淨	状	畳	穰	蒸	讓	釀	錠	囑	埴	飾						
	3100		拭	植	殖	燭	織	職	色	触	食	蝕	辱	尻	伸	信	侵	唇	娠	寝	審	
	3120	心	慎	振	新	晋	森	榛	浸	深	申	疹	真	神	秦	紳	臣	芯	薪	親	診	
	3140	身	辛	進	針	震	人	仁	刃	塵	壬	尋	甚	尽	腎	訊	迅	陣	勒			
ス	3140																				筭	諏
	3160	須	酢	囟	厨	逗	吹	垂	帥	推	水	炊	睡	粹	翠	衰	遂	醉	錐	錘	随	
	3180	瑞	髓	崇	嵩	数	枢	趨	雛	据	杉	梶	菅	頗	雀	裾						
	3200		澄	摺	寸																	
セ	3200					世	瀬	畝	是	凄	制	勢	姓	征	性	成	政	整	星	晴	棲	
	3220	栖	正	清	牲	生	盛	精	聖	声	製	西	誠	誓	請	逝	醒	青	静	斉	税	
	3240	脆	隻	席	惜	戚	斥	昔	析	石	積	籍	績	脊	責	赤	跡	蹟	碩	切	拙	
	3260	接	摂	折	設	窃	節	説	雪	絶	舌	蝉	仙	先	千	占	宣	専	尖	川	戦	
	3280	扇	撰	栓	柄	泉	浅	洗	染	潜	煎	煽	旋	穿	箭	線						
	3300		織	羨	腺	舛	船	薦	詮	賤	踐	選	遷	錢	銑	閃	鮮	前	善	漸	然	
	3320	全	禅	繕	膳	糧																
ソ	3320						噌	塑	岨	措	曾	曾	楚	狙	疏	疎	礎	祖	租	粗	素	
	3340	組	蘇	訴	阻	遯	鼠	僧	創	双	叢	倉	喪	壮	奏	爽	宋	層	匝	惣	想	
	3360	搜	掃	挿	搔	操	早	曹	巢	槍	槽	漕	燥	争	瘦	相	窓	糟	総	綜	聡	
	3380	草	莊	葬	蒼	藻	装	走	送	遭	鎗	霜	騷	像	增	憎						
	3400		臈	蔵	贈	造	促	側	則	即	息	捉	束	測	足	速	俗	属	賊	族	続	
	3420	卒	袖	其	揃	存	孫	尊	損	村	遜											
夕	3420										他	多	太	汰	訖	唾	墮	妥	情	打		
	3440	柁	舵	橈	陀	駄	驛	体	堆	对	耐	岱	帯	待	怠	態	戴	替	泰	滞	胎	
	3460	腿	苔	袋	貸	退	逮	隊	黛	鯛	代	台	大	第	醒	題	鷹	滝	瀧	卓	啄	
	3480	宅	托	扱	拓	沢	濯	琢	託	鐸	濁	諾	茸	胤	蛸	只						



区点	0	1	2	3	4	5	6	7	8	9	10	11	12	13	14	15	16	17	18	19				
夕	3500		叩	但	達	辰	奪	脱	巽	豎	迎	棚	谷	狸	鱈	樽	誰	丹	単	嘆	坦			
	3520	担	探	旦	歎	淡	湛	炭	短	端	筆	綻	耽	胆	蛋	誕	鍛	団	壇	彈	断			
	3540	暖	檀	段	男	談																		
チ	3540					值	知	地	弛	恥	智	池	痴	稚	置	致	蜘	遲	馳	築				
	3560	畜	竹	筑	蓄	逐	秩	窒	茶	嫡	着	中	仲	宙	忠	抽	昼	柱	注	虫	衷			
	3580	註	耐	鑄	駐	樽	瀦	猪	芋	著	貯	丁	兆	凋	喋	寵								
	3600		帖	帳	庁	弔	張	彫	徵	懲	挑	暢	朝	潮	牒	町	眺	聽	脹	腸	蝶			
	3620	調	諜	超	跳	銚	長	頂	鳥	勅	抄	直	朕	沈	珍	賃	鎮	陳						
ツ	3620																				津	墜	椎	
	3640	槌	追	鎚	痛	通	塚	拇	搦	槻	佃	漬	柘	辻	薦	綴	鏝	椿	潰	坪	壺			
	3660	孀	紬	爪	吊	釣	鶴																	
テ	3660					亭	低	停	偵	剃	貞	呈	堤	定	帝	底	庭	廷	弟					
	3680	悌	抵	挺	提	梯	汀	碇	禎	程	締	艇	訂	諦	蹄	遞								
	3700		邸	鄭	釘	鼎	泥	摘	擢	敵	滴	的	笛	適	鎬	溺	哲	徹	撤	轍	迭			
	3720	鉄	典	填	天	展	店	添	纏	甜	貼	転	顛	点	伝	殿	澱	田	電					
ト	3720																						兔	吐
	3740	堵	塗	妬	屠	徒	斗	杜	渡	登	菟	賭	途	都	鍍	砥	砺	努	度	土	奴			
	3760	怒	倒	党	冬	凍	刀	唐	塔	塘	套	宕	島	嶋	悼	投	搭	東	桃	椿	棟			
	3780	盜	淘	湯	涛	灯	燈	当	痘	禱	等	答	筒	糖	統	到								
	3800		董	蕩	藤	討	膳	豆	踏	逃	透	鐙	陶	頭	騰	鬪	働	動	同	堂	導			
	3820	懂	撞	洞	瞳	童	胴	萄	道	銅	峠	鴉	匿	得	德	浼	特	督	禿	篤	毒			
	3840	独	読	栃	椽	凸	突	椴	届	薦	苫	寅	酉	滌	噸	屯	惇	敦	沌	豚	遁			
	3860	頓	呑	曇	鈍																			
ナ	3860					奈	那	内	乍	凧	薙	謎	灘	捺	鍋	櫛	馴	縄	暇	南	楠			
	3880	軟	難	汝																				
ニ	3880				二	尼	弍	迓	勻	賑	肉	虹	廿	日	乳	入								
	3900		如	尿	蕤	任	妊	忍	認															

# 第1水準漢字(つづき)

区点	0	1	2	3	4	5	6	7	8	9	10	11	12	13	14	15	16	17	18	19	
又	3900								濡												
ネ	3900									禰	祢	寧	葱	猫	熱	年	念	捻	撚	燃	
	3920	粘																			
ノ	3920	乃	迺	之	埜	囊	惱	濃	納	能	腦	膿	農	覗	蚤						
ハ	3920															巴	把	播	霸	杷	
	3940	波	派	琶	破	婆	罵	芭	馬	俳	糜	拝	排	敗	杯	盃	牌	背	肺	輩	配
	3960	倍	培	媒	梅	煤	猥	買	壳	賠	陪	這	蠅	秤	矧	萩	伯	剥	博	拍	
	3980	柏	泊	白	箔	粕	舶	薄	迫	曝	漠	爆	縛	莫	駁	麥					
	4000		函	箱	筥	箸	筆	筍	櫨	幡	肌	畑	畠	八	鉢	澆	髡	醜	髮	伐	罰
	4020	拔	筏	闊	鳩	嘶	塙	蛤	隼	伴	判	半	反	叛	帆	搬	斑	板	汜	汎	版
	4040	犯	班	畔	繁	般	藩	販	範	采	煩	頒	飯	挽	晚	番	盤	磐	蕃	蛭	
ヒ	4040																				匪
	4060	卑	否	妃	庇	彼	悲	扉	批	披	斐	比	泌	疲	皮	碑	秘	緋	罷	肥	被
	4080	誹	費	避	非	飛	樋	篋	備	尾	微	枇	毘	琵琶	眉	美					
	4100		鼻	柎	稗	匹	疋	髭	彦	膝	菱	肘	粥	必	畢	筆	逼	衾	姬	媛	紐
	4120	百	謬	儀	彪	標	氷	漂	瓢	票	表	評	豹	廟	描	病	秒	苗	錨	鉞	蒜
	4140	蛭	鱒	品	彬	斌	浜	瀕	貧	賓	頻	敏	瓶								
フ	4140													不	付	埠	夫	婦	富	富	布
	4160	府	怖	扶	敷	斧	普	浮	父	符	腐	膚	芙	譜	負	賦	赴	阜	附	侮	撫
	4180	武	舞	葡	蕪	部	封	楓	風	葦	蒨	伏	副	復	幅	服					
	4200		福	腹	複	覆	淵	弗	弘	沸	仏	物	鮒	分	吻	噴	墳	憤	扮	焚	奮
	4220	粉	糞	紛	雰	文	聞														
ヘ	4220							丙	併	兵	塀	幣	平	弊	柄	並	蔽	閉	陛	米	頁
	4240	僻	壁	癖	碧	別	瞥	蔑	篋	偏	變	片	篇	編	辺	返	遍	便	勉	媿	弁
	4260	鞭																			
ホ	4260		保	舗	舗	圃	捕	步	甫	補	輔	穂	募	墓	慕	戊	暮	母	簿	菩	倣
	4280	俸	包	呆	報	奉	宝	峰	峯	崩	庖	抱	捧	放	方	朋					
	4300		法	泡	烹	砲	縫	胞	芳	萌	蓬	蜂	褒	訪	豐	邦	鋒	飽	鳳	鵬	乏

区点	0	1	2	3	4	5	6	7	8	9	10	11	12	13	14	15	16	17	18	19		
ホ	4320	亡	傍	剖	坊	妨	帽	忘	忙	房	暴	望	某	棒	冒	紡	肪	膨	謀	貌	貿	
	4340	銚	防	吠	頰	北	僕	卜	墨	撲	朴	牧	睦	穆	鉤	勃	没	殆	堀	幌	奔	
	4360	本	翻	凡	盆																	
マ	4360				摩	磨	魔	麻	埋	妹	味	枚	每	哩	楨	幕	膜	枕	鮪	怔		
	4380	鱒	榭	亦	俣	又	抹	末	沫	迄	俛	繭	廡	万	慢	滿						
	4400		漫	蔓																		
ミ	4400				味	未	魅	巳	箕	岬	密	蜜	湊	蓑	稔	脈	妙	耗	民	眠		
ム	4400																				務	
	4420	夢	無	牟	矛	霧	鷓	棕	婿	娘												
メ	4420										冥	名	命	明	盟	迷	銘	鳴	姪	牝	滅	
	4440	免	棉	綿	緬	面	麵															
モ	4440							摸	模	茂	妄	孟	毛	猛	盲	網	耗	蒙	儲	木	默	
	4460	目	奎	勿	餅	尤	戾	刳	賁	問	悶	紋	門	勻								
ヤ	4460															也	冶	夜	爺	耶	野	弥
	4480	矢	厄	役	約	葉	訳	躍	靖	柳	藪	鍵										
ユ	4480															愉	愈	油	癒			
	4500		諭	輸	唯	佑	優	勇	友	宥	幽	悠	憂	揖	有	柚	湧	涌	猶	猷	由	
	4520	祐	裕	誘	遊	邑	郵	雄	融	夕												
ヨ	4520											予	余	与	譽	輿	預	備	幼	妖	容	庸
	4540	揚	搖	擁	曜	楊	樣	洋	溶	熔	用	窯	羊	耀	葉	蓉	要	謠	踊	遙	陽	
	4560	養	慾	抑	欲	沃	浴	翌	翼	淀												
ラ	4560																					
	4580	乱	卵	嵐	欄	濫	藍	蘭	覽													
リ	4580											利	吏	履	李	梨	理	璃				
	4600		痢	裏	裡	里	離	陸	律	率	立	莅	掠	略	劉	流	溜	琉	留	硫	粒	
	4620	隆	竜	龍	侶	慮	旅	虜	了	亮	僚	兩	凌	寮	料	梁	涼	獺	療	瞭	稜	
	4640	糧	良	諒	遼	量	陵	領	力	緑	倫	厘	林	淋	熒	琳	臨	輪	隣	鱗	鱗	

## 第1水準漢字(つづき)

区点	0	1	2	3	4	5	6	7	8	9	10	11	12	13	14	15	16	17	18	19	
ル	4660	瑠	壘	淚	累	類															
レ	4660					令	伶	例	冷	勵	嶺	伶	玲	礼	苓	鈴	隸	零	靈	麗	
	4680	齡	曆	歷	列	劣	烈	裂	廉	恋	憐	漣	煉	簾	練	聯					
	4700		蓮	連	鍊																
ロ	4700				呂	魯	櫓	炉	賂	路	露	劣	婁	廊	弄	朗	楼	榔	浪	漏	
	4720	牢	狼	籠	老	蠶	郎	六	麓	禄	肋	録	論								
ワ	4720														倭	和	話	歪	賄	脇	惑
	4740	梓	鷺	互	巨	鱈	詫	藁	蕨	椀	湾	碗	腕								

## 第2水準漢字

部首	区点	0	1	2	3	4	5	6	7	8	9	10	11	12	13	14	15	
一	4800		弋	𠄎	丕													
丨	4800					个	𠄎											
丶	4800								、	井								
丿	4800										丿	乂	乖	乘				
乙	4800													亂				
丿	4800														丿	豫	爭	
丿	4816	舒																
二	4816		式	于	亞	亟												
一	4816						一	亢	京	毫	亶							
	4816											从	仍	仄	仆	仂	仗	
	4832	仂	仍	仞	价	伉	佚	估	佛	佻	佗	佇	佶	侈	侏	侘	佻	
	4848	佩	佰	侑	伴	來	侖	儘	倪	俟	俎	俘	俛	俑	俚	俐	佻	
人	4864	俚	倚	倨	倔	倪	倥	倅	倅	倅	倡	倩	倬	俾	俯	們	倆	
	4880	偃	假	會	偕	修	偈	倣	倣	倣	倣	倣	倣	倣	倣	倣	倣	
	4900		僉	僊	傳	僂	僂	僂	僂	僂	僂	僂	僂	僂	僂	僂	僂	
	4916	僂	僂	僂	僂	僂	僂	僂	僂	僂	僂	僂	僂	僂	僂	僂	僂	
儿	4916										儿	兀	兒	兌	兔	兢	競	
入	4932	兩	兪															
八	4932				兮	冀												
冂	4932					冂	回	册	冉	冂	冂	冂	冂	冂	冂	冂	冂	
冂	4932														冂	冤	冠	冂
冂	4948	寫	冂															
冂	4948			冂	決	互	冲	冰	況	冽	涸	涼	凜					
几	4948													几	處	夙	凭	
	4964	鳳																

その他

[次ページへつづく](#)

## 第2水準漢字(つづき)

部首	区点	0	1	2	3	4	5	6	7	8	9	10	11	12	13	14	15
凵	4964		凵	函													
	4964				刃	刊	剡	刎	刉	刪	刮	剗	剘	剙	剚	剛	剜
刀	4980	剜	剔	剪	剜	剩	剗	剘	剙	劍	劒	劓	劔	劌	劍	劎	劏
	5000		辦														
力	5000			劬	劭	劮	劯	劰	励	劲	劳	労	劵	劶	劷	劸	効
	5016	勸															
勹	5016		勹	匆	匄	包	匆	匇	匈	匉							
匕	5016									匕							
匚	5016										匚	匜	匝	匞	匟		
匚	5016															匚	區
十	5032	卂	卅	卌	卍	华	协	卐									
卜	5032							卜									
卩	5032								卩	卮	卼	卽	卿				
厂	5032													厂	厖	厗	厦
	5048	厥	廛	廛													
厶	5048				厶	參	纂										
又	5048							雙	叟	曼	變						
	5048											叮	叨	叭	叭	吁	吡
	5064	呀	听	吭	吼	吮	呐	吩	咨	呖	咏	呵	咎	咳	呱	呷	咭
	5080	咒	呻	咀	嗽	咄	咐	咆	哇	骂	咸	啞	咬	哄	哈	咨	
	5100		咫	晒	咤	佬	尙	吓	哥	哦	唏	唔	哽	哮	哭	哺	哢
口	5116	啞	哇	唧	啞	售	啜	啖	啗	啘	啙	啛	啜	啝	啞	啞	啞
	5132	喟	啞	啞	啞	啞	啞	啞	啞	啞	啞	啞	啞	啞	啞	啞	啞
	5148	啞	啞	啞	啞	啞	啞	啞	啞	啞	啞	啞	啞	啞	啞	啞	啞
	5164	噫	噤	嘯	噬	噪	噤	噤	噤	噤	噤	噤	噤	噤	噤	噤	噤
	5180	嚼	嚼	噉	噉	噉	噉	噉	噉	噉	噉	噉	噉	噉	噉	噉	噉

部首	区点	0	1	2	3	4	5	6	7	8	9	10	11	12	13	14	15
口	5180									口	囁	囁	囁	囁	囁	囁	
	5200		圈	國	圍	圓	團	圖	喬	圖							
土	5200										圪	坏	址	坎	圻	址	坏
	5216	坩	垂	垩	坡	坩	坩	垓	垓	坩	垓	垓	垓	埃	坩	埔	垓
	5232	垓	垓	垓	垓	垓	垓	垓	垓	垓	垓	垓	垓	垓	垓	垓	垓
	5248	墅	塹	墟	塹	塹	塹	塹	塹	塹	塹	塹	塹	塹	塹	塹	塹
	5264	塹	塹	塹													
士	5264				壯	壺	壹	壻	壺	壽							
夕	5264										夕						
夕	5264											夕	夕				
夕	5264													夕	夕	夕	
大	5264																夫
	5280	夭	卒	夸	夾	奇	奕	奂	奎	奚	奘	奢	奠	奧	獎	奘	
女	5300		奸	妁	妝	佞	佞	妣	妣	姆	姨	姜	妍	妊	姚	娥	娟
	5316	娑	娜	娉	娉	姘	姘	姘	姘	娶	婢	婪	媚	媪	媪	媪	媪
	5332	媽	媽	媪	娉	姘	姘	姘	姘	嬌	嬋	嬋	嬋	媪	媪	媪	媪
	5348	孃	孃	孃													
子	5348				子	孕	孚	孛	孛	孩	孰	孳	孵	學	孝	孺	
宀	5348																宀
	5364	它	宦	宸	寃	寇	宦	寃	寐	寤	實	寤	寤	寤	寤	寤	寤
	5380	寤															
寸	5380		尅	將	專	對											
小	5380						尔	尅									
尢	5380								尢	尢							
尸	5380										尸	尹	屍	屈	屎	屍	
	5400		屣	屏	屣	屬											

## 第2水準漢字(つづき)

部首	区点	0	1	2	3	4	5	6	7	8	9	10	11	12	13	14	15
屮	5400						屮										
山	5400							屮	岑	岑	岑	岑	岑	岫	岷	岷	岷
	5416	岷	岷	岷	岷	岷	岷	岷	岷	岷	岷	岷	岷	岷	岷	岷	岷
	5432	岷	岷	岷	岷	岷	岷	岷	岷	岷	岷	岷	岷	岷	岷	岷	岷
	5448	岷	岷	岷	岷	岷	岷	岷	岷	岷	岷	岷	岷	岷	岷	岷	岷
ㄩ	5448																ㄩ
工	5464	巫															
己	5464		己	卮													
巾	5464					帟	帟	帟	帟	帟	帟	帟	帟	帟	帟	帟	帟
	5480	幟	幟	幣	幣												
干	5480					开	并										
么	5480							么	麼								
广	5480									广	庠	廁	廂	廈	廡	廡	
	5500		廖	廣	廝	廚	廛	廢	廡	廡	廡	廡	廡	廡	廡	廡	
廴	5500																廴 廴
廾	5516	廾	弃	井	彝	彝											
弋	5516						弋	弋									
弓	5516									弓	弩	弭	弭	彈	彌	彎	彎
彳	5532	彳	彳	彳	彳												
彳	5532									彳	徃	徃	徃	徃	徃	徃	徃
	5548	徃	徃	徃	徃	徃	徃	徃	徃								
心	5548									忖	忖	忖	忖	忖	忖	忖	忖
	5564	忖	忖	忖	忖	忖	忖	忖	忖	忖	忖	忖	忖	忖	忖	忖	忖
	5580	忖	忖	忖	忖	忖	忖	忖	忖	忖	忖	忖	忖	忖	忖	忖	忖



部首	区点	0	1	2	3	4	5	6	7	8	9	10	11	12	13	14	15
心	5600		悄	俊	悖	悛	悛	悛	悛	悛	悛	悛	悛	悛	悛	悛	悛
	5616	悛	悛	悛	悛	悛	悛	悛	悛	悛	悛	悛	悛	悛	悛	悛	悛
	5632	悛	悛	悛	悛	悛	悛	悛	悛	悛	悛	悛	悛	悛	悛	悛	悛
	5648	悛	悛	悛	悛	悛	悛	悛	悛	悛	悛	悛	悛	悛	悛	悛	悛
	5664	悛	悛	悛	悛	悛	悛	悛	悛	悛	悛	悛	悛	悛	悛	悛	悛
	5680	悛	悛	悛	悛	悛	悛	悛	悛	悛	悛	悛	悛	悛	悛	悛	悛
戈	5680										戈	戊	戌	戌	戌	戌	戛
	5700		戛	戛	戛	戛	戛	戛	戛	戛							
戸	5700									扁							
手	5700										扌	扌	扌	扌	扌	扌	扌
	5716	扌	扌	扌	扌	扌	扌	扌	扌	扌	扌	扌	扌	扌	扌	扌	扌
	5732	扌	扌	扌	扌	扌	扌	扌	扌	扌	扌	扌	扌	扌	扌	扌	扌
	5748	扌	扌	扌	扌	扌	扌	扌	扌	扌	扌	扌	扌	扌	扌	扌	扌
	5764	扌	扌	扌	扌	扌	扌	扌	扌	扌	扌	扌	扌	扌	扌	扌	扌
	5780	扌	扌	扌	扌	扌	扌	扌	扌	扌	扌	扌	扌	扌	扌	扌	扌
	5800		扌	扌	扌	扌	扌	扌	扌	扌	扌	扌	扌	扌	扌	扌	扌
	5816	扌	扌	扌	扌	扌	扌	扌	扌	扌	扌	扌	扌	扌	扌	扌	扌
攴	5816														攴	攴	攴
	5832	攴	攴	攴	攴	攴	攴	攴	攴	攴	攴	攴	攴	攴	攴	攴	攴
斗	5832																斛
	5848	斛															
斤	5848		斤	斷													
方	5848				旃	旃	旃	旃	旃	旃	旃	旃	旃	旃			
无	5848											无	无				
日	5848														早	早	昊
	5864	日	日	日	日	日	日	日	日	日	日	日	日	日	日	日	晨
	5880	日	日	日	日	日	日	日	日	日	日	日	日	日	日	日	日

## 第2水準漢字(つづき)

部首	区点	0	1	2	3	4	5	6	7	8	9	10	11	12	13	14	15
日	5900		晧	瞭	曖	矇	曠	眩	曦	曩							
日	5900											日	曳	曷			
月	5900													肫	脰	膏	臄
	5916	臃	霸														
	5916			朮	束	朶	朮	朮	朮	杆	杞	杠	杙	杳	朽	杰	
	5932	忝	杼	杪	粉	枋	杢	枞	枞	枷	柯	枒	束	枳	枢	枸	柎
	5948	柞	柝	柢	柎	枹	柎	柎	柎	柎	柎	柎	柎	柎	柎	柎	柎
	5964	梳	栉	栉	档	桷	梃	梃	梃	梃	梃	梃	梃	梃	梃	梃	梃
	5980	梵	栢	栢	栢	栢	栢	栢	栢	栢	栢	栢	栢	栢	栢	栢	栢
	6000		楮	楮	楮	楮	楮	楮	楮	楮	楮	楮	楮	楮	楮	楮	楮
	6016	楸	楸	楸	楸	楸	楸	楸	楸	楸	楸	楸	楸	楸	楸	楸	楸
木	6032	榆	楸	楸	楸	楸	楸	楸	楸	楸	楸	楸	楸	楸	楸	楸	楸
	6048	榻	榑	榑	榑	榑	榑	榑	榑	榑	榑	榑	榑	榑	榑	榑	榑
	6064	榭	榭	榭	榭	榭	榭	榭	榭	榭	榭	榭	榭	榭	榭	榭	榭
	6080	榭	榭	榭	榭	榭	榭	榭	榭	榭	榭	榭	榭	榭	榭	榭	榭
	6100		榭	榭	榭	榭	榭	榭	榭	榭	榭	榭	榭	榭	榭	榭	榭
	6116	榭	榭	榭	榭	榭	榭	榭	榭	榭	榭	榭	榭	榭	榭	榭	榭
欠	6116									欵	欵	盜	欵	飲	歇	歎	歐
	6132	歎	歎	歎	歎	歎											
止	6132						歸										
歹	6132							歹	歹	歹	歹	歹	歹	歹	歹	歹	歹
	6148	殢	殢	殢	殢	殢											
殳	6148						殳	殳	殳	殳							
毋	6148										毋	毓					
毛	6148												毫	毳	毳	毳	毳
	6164	麾	毳														
氏	6164			氓													

部首	区点	0	1	2	3	4	5	6	7	8	9	10	11	12	13	14	15
气	6164				气	氛	氤	氣									
水	6164								汞	汕	汙	汪	沂	洄	沚	沁	沛
	6180	汾	汨	汜	沒	沐	泄	決	泓	沽	泗	泗	沂	沮	沱	沾	
	6200		沔	泛	泯	泮	泪	洩	衍	洵	洫	洽	洸	洙	洵	洳	酒
	6216	洌	浣	涓	浚	浹	浹	浙	涎	涕	濤	涅	淹	洌	淵	涵	淇
	6232	淦	涸	淆	淬	淞	淌	淨	淒	淅	淺	淙	淤	塗	淪	淮	渭
	6248	湮	滂	渙	潏	湟	渾	渣	湫	渫	淥	湍	淳	滂	渺	灑	渤
	6264	滿	渝	游	澗	溪	溘	混	溷	溱	溲	溲	溲	溲	溲	溲	溲
	6280	溥	滂	溟	潁	溉	灌	滄	滂	滾	漿	滲	滲	滲	滲	滲	滲
	6300		漾	漓	涵	澆	潺	潛	澁	澀	澇	潛	潛	潭	激	潼	潘
	6316	澎	溜	濂	潦	澳	幹	澡	澤	澹	漬	濟	濕	濬	灑	淨	
	6332	濱	濮	濛	瀉	瀦	濺	瀑	瀆	瀏	瀘	瀟	瀚	渚	瀝	瀘	瀟
	6348	瀾	瀾	激	灑	灣											
火	6348						炙	炒	炯	炯	炬	炸	炳	炮	烟	杰	烝
	6364	烙	焉	烽	焜	焙	煥	熙	熙	煦	煢	煌	煖	煬	熏	燻	熄
	6380	煩	熨	熬	爛	熹	熾	燒	燉	燔	燎	燠	燬	燧	燧	燧	
	6400		燹	燿	爍	爐	爛	爨									
爪	6400								爭	爬	爰	爲					
爻	6400												爻	俎			
爿	6400														爿	牀	牆
片	6416	牋	牘														
牛	6416			牝	牯	犁	犁	犇	犒	犖	犖	犖					
犬	6416												犹	豺	狃	狃	狄
	6432	狎	狝	狝	狼	狡	狹	狝	倏	猗	猗	猜	狙	狃	猴	狃	猩
	6448	猥	狝	獎	猥	默	獬	獬	獨	獬	獸	獵	獻	獬			
玉	6448														珈	玳	玢
	6464	玻	珀	珥	珥	珥	璫	璫	璫	璫	璫	璫	璫	璫	璫	璫	璫

## 第2水準漢字(つづき)

部首	区点	0	1	2	3	4	5	6	7	8	9	10	11	12	13	14	15
玉	6480	瑁	瑜	瑩	瑰	瑣	瑪	瑤	瑾	璋	璞	璧	瓊	瓏	瓔	玟	
瓜	6500		瓠	瓣													
瓦	6500				甌	甌	瓮	甌	甌	甌	甌	甌	甌	甌	甌	甌	甌
	6516	甌	甌	甌													
甘	6516				嘗												
生	6516					甦											
用	6516						甬										
田	6516							甲	畝	畝	畝	畝	畝	畝	畝	畝	畝
	6532	畝	畝	畝	畝	畝	畝	畝	畝	畝	畝	畝	畝	畝	畝	畝	畝
	6532												疔	疥	疔	疥	疥
疒	6548	痲	疔	疔	疔	疔	疔	疔	疔	疔	疔	疔	疔	疔	疔	疔	疔
	6564	痲	痲	痲	痲	痲	痲	痲	痲	痲	痲	痲	痲	痲	痲	痲	痲
	6580	痲	痲	痲	痲	痲	痲	痲	痲	痲	痲	痲	痲	痲	痲	痲	痲
	6600		痲														
疒	6600		癸	癸	癸												
白	6600					皀	皀	皀	皀	皀	皀	皀	皀	皀	皀	皀	皀
皮	6600															皀	皀
	6616	皀	皀	皀													
皿	6616				盂	盂	盂	盂	盂	盂	盂	盂	盂	盂	盂	盂	盂
	6616														盂	盂	盂
目	6632	眇	眇	眇	眇	眇	眇	眇	眇	眇	眇	眇	眇	眇	眇	眇	眇
	6648	眇	眇	眇	眇	眇	眇	眇	眇	眇	眇	眇	眇	眇	眇	眇	眇
	6664	眇	眇														
矛	6664			矜													
矢	6664				矜	矮											
石	6664					砒	砒	砒	砒	砒	砒	砒	砒	砒	砒	砒	砒
	6680	砒	砒	砒	砒	砒	砒	砒	砒	砒	砒	砒	砒	砒	砒	砒	砒

部首	区点	0	1	2	3	4	5	6	7	8	9	10	11	12	13	14	15	
石	6700		磧	磚	磽	磴	磵	礧	礨	礩	礪	礫						
示	6700													祀	祠	祗	崇	祚
	6716	祕	祓	祺	祿	禊	禊	禳	齋	禪	禮	禳						
宀	6716												禹	禹				
禾	6716															秉	秣	秣
	6732	秬	秩	秪	秫	秬	秭	秴	稈	稊	程	稌	稍	税	稏	稐	稑	稒
	6748	穉	穉	穉	穉	穉	穉											
穴	6748							穹	弃	窈	窈	窈	窈	窈	窈	窈	窈	窈
	6764	窰	窰	窰	窰	窰	窰	窰										
立	6764								讠	讠	讠	讠	讠	讠	讠	讠	讠	讠
	6780	竝	竝	竝														
竹	6780				笱	笱	笱	笱	笱	笱	笱	笱	笱	笱	笱	笱	笱	笱
	6800		篁	筍	筍	筍	筍	筍	筍	筍	筍	筍	筍	筍	筍	筍	筍	筍
	6816	箇	箇	箇	箇	箇	箇	箇	箇	箇	箇	箇	箇	箇	箇	箇	箇	箇
	6832	箒	箒	箒	箒	箒	箒	箒	箒	箒	箒	箒	箒	箒	箒	箒	箒	箒
	6848	簧	簧	簧	簧	簧	簧	簧	簧	簧	簧	簧	簧	簧	簧	簧	簧	簧
	6864	籥	籥															
米	6864			粃	粃	粃	粃	粃	粃	粃	粃	粃	粃	粃	粃	粃	粃	粃
	6880	粽	糝	糝	糝	糝	糝	糝	糝	糝	糝	糝	糝	糝	糝	糝	糝	糝
	6880															糝	糝	
	6900		紂	紂	紂	紂	紂	紂	紂	紂	紂	紂	紂	紂	紂	紂	紂	紂
糸	6916	絨	紂	紂	紂	紂	紂	紂	紂	紂	紂	紂	紂	紂	紂	紂	紂	紂
	6932	綫	總	綫	綫	綫	綫	綫	綫	綫	綫	綫	綫	綫	綫	綫	綫	綫
	6948	縊	縣	縊	縊	縊	縊	縊	縊	縊	縊	縊	縊	縊	縊	縊	縊	縊
	6964	縊	縊	縊	縊	縊	縊	縊	縊	縊	縊	縊	縊	縊	縊	縊	縊	縊
	6980	縊	縊	縊	縊	縊	縊	縊	縊	縊	縊	縊	縊	縊	縊	縊	縊	縊
缶	6980															缸	缺	

その他

次ページへつづく

## 第2水準漢字(つづき)

部首	区点	0	1	2	3	4	5	6	7	8	9	10	11	12	13	14	15
缶	7000		罇	罍	罍	罍	罍										
罒	7000							罒	罒	罒	罒	罒	罒	罒	罒	罒	罒
	7016	罒	罒	罒	罒	罒											
羊	7016						羴	羴	羴	羴	羴	羴	羴	羴	羴	羴	羴
	7032	羴	羴														
羽	7032			翹	翠	翊	翕	翊	翕	翕	翕	翕	翕	翕	翕	翕	翕
耂	7032														耂	耂	耂
耂	7048	耂	耘	耂	耂	耂	耂										
耳	7048							聑	聑	聑	聑	聑	聑	聑	聑	聑	聑
	7064	聑	聑	聑	聑	聑	聑										
聑	7064							聑	聑	聑	聑						
	7064											聑	聑	聑	聑	聑	聑
	7080	聑	聑	聑	聑	聑	聑	聑	聑	聑	聑	聑	聑	聑	聑	聑	聑
	7100		聑	聑	聑	聑	聑	聑	聑	聑	聑	聑	聑	聑	聑	聑	聑
肉	7116	聑	聑	聑	聑	聑	聑	聑	聑	聑	聑	聑	聑	聑	聑	聑	聑
	7132	聑	聑	聑	聑	聑	聑	聑	聑	聑	聑	聑	聑	聑	聑	聑	聑
臣	7132										臤						
至	7132											臤	臤				
白	7132													臤	臤	臤	臤
	7148	臤	臤														
舌	7148			舍	舐	舖											
舟	7148						舩	舩	舩	舩	舩	舩	舩	舩	舩	舩	舩
	7164	舩	舩	舩	舩	舩											
艮	7164						艮										
色	7164						艮										
艸	7164							艸	艾	芍	芒	芫	芫	芫	芫	芫	芫
	7180	芫	芫	芫	芫	芫	芫	芫	芫	芫	芫	芫	芫	芫	芫	芫	芫

部首	区点	0	1	2	3	4	5	6	7	8	9	10	11	12	13	14	15	
艸	7200		茵	茴	荅	茲	茱	荀	茹	荐	苔	茯	茫	茗	荔	莅	莛	
	7216	莪	荅	莢	莖	莫	莎	苻	莊	荼	菟	荳	葱	莠	莉	苋	菴	
	7232	萱	董	萑	菽	萃	松	萋	菁	幕	萇	菠	菲	萍	范	萌	莽	
	7248	莢	菱	苈	葭	葶	萼	萼	葑	葦	葎	葫	菊	葭	蒂	葩	葆	萬
	7264	葯	施	萑	葑	葑	蒹	蒿	苻	葎	葎	葎	葎	葎	葎	葎	葎	葎
	7280	莠	蔡	菅	蓍	蔗	蔘	蔬	蔴	蔴	蔴	蔴	蔴	蔴	蔴	蔴	蔴	蔴
	7300		蓍	蔘	蔘	蔘	蔘	蔘	蔘	蔘	蔘	蔘	蔘	蔘	蔘	蔘	蔘	蔘
	7316	蔘	蔘	蔘	蔘	蔘	蔘	蔘	蔘	蔘	蔘	蔘	蔘	蔘	蔘	蔘	蔘	蔘
7332	蔘	蔘	蔘	蔘	蔘	蔘	蔘	蔘	蔘	蔘	蔘	蔘	蔘	蔘	蔘	蔘	蔘	
虍	7332									虍	虍	虍	虍	虍				
虫	7332														虱	蛆	蚣	
	7348	蚩	蚪	蚋	蚋	蚋	蚋	蚋	蚋	蚋	蚋	蚋	蚋	蚋	蚋	蚋	蚋	
	7364	蛟	蛛	蛭	蛭	蛭	蛭	蛭	蛭	蛭	蛭	蛭	蛭	蛭	蛭	蛭	蛭	
	7380	蝮	蜻	蜥	蜥	蜥	蜥	蜥	蜥	蜥	蜥	蜥	蜥	蜥	蜥	蜥	蜥	
	7400		蝮	蝮	蝮	蝮	蝮	蝮	蝮	蝮	蝮	蝮	蝮	蝮	蝮	蝮	蝮	
	7416	螳	蟊	螞	螞	螞	螞	螞	螞	螞	螞	螞	螞	螞	螞	螞	螞	
	7432	蠕	蠹	蠹	蠹	蠹	蠹	蠹	蠹	蠹	蠹	蠹	蠹	蠹	蠹	蠹	蠹	
血	7432									衄	衄							
行	7432											衙	衙	衙	衙			
衣	7432															衫	袁	
	7448	衾	衾	衾	衾	衾	衾	衾	衾	衾	衾	衾	衾	衾	衾	衾	衾	
	7464	袂	袂	袂	袂	袂	袂	袂	袂	袂	袂	袂	袂	袂	袂	袂	袂	
	7480	袂	袂	袂	袂	袂	袂	袂	袂	袂	袂	袂	袂	袂	袂	袂	袂	
	7500		襦	襦	襦	襦	襦	襦	襦	襦	襦	襦	襦	襦	襦	襦	襦	
冫	7500									冫	冫	冫	冫					
見	7500													覓	覓	覓	覓	
	7516	覓	覓	覓	覓	覓	覓	覓	覓	覓	覓	覓	覓	覓	覓	覓	覓	

## 第2水準漢字(つづき)

部首	区点	0	1	2	3	4	5	6	7	8	9	10	11	12	13	14	15
角	7516									觚	觜	觥	觥	觥	觥		
言	7516															訃	訖
	7532	訐	訐	訐	訐	訐	訐	訐	訐	訐	訐	訐	訐	訐	訐	訐	訐
	7548	詭	詭	詭	詭	詭	詭	詭	詭	詭	詭	詭	詭	詭	詭	詭	詭
	7564	譎	譎	譎	譎	譎	譎	譎	譎	譎	譎	譎	譎	譎	譎	譎	譎
	7580	譎	譎	譎	譎	譎	譎	譎	譎	譎	譎	譎	譎	譎	譎	譎	譎
	7600		譎	譎	譎	譎	譎	譎	譎	譎	譎	譎	譎	譎	譎	譎	譎
谷	7600															𪗇	𪗈
	7616	𪗉															
豆	7616		豈	豌	豎	豎											
豕	7616						豕	豕	豕								
豸	7616									豸	豸	豸	豸	豸	豸	豸	豸
	7632	豸	豸	豸													
貝	7632				賤	賤	賤	賤	賤	賤	賤	賤	賤	賤	賤	賤	賤
	7648	賤	賤	賤	賤	賤	賤	賤	賤	賤	賤	賤	賤	賤	賤	賤	賤
赤	7648																赧
	7664	赧															
走	7664		走	走	走	走											
足	7664						跂	跂	跂	跂	跂	跂	跂	跂	跂	跂	跂
	7680	跟	跟	跟	跟	跟	跟	跟	跟	跟	跟	跟	跟	跟	跟	跟	跟
	7700		蹇	蹇	蹇	蹇	蹇	蹇	蹇	蹇	蹇	蹇	蹇	蹇	蹇	蹇	蹇
	7716	蹇	蹇	蹇	蹇	蹇	蹇	蹇	蹇	蹇	蹇	蹇	蹇	蹇	蹇	蹇	蹇
身	7716												躬	躬	躬	躬	躬
	7732	躬	躬														
車	7732			軋	軋	軋	軋	軋	軋	軋	軋	軋	軋	軋	軋	軋	軋
	7748	輟	輟	輟	輟	輟	輟	輟	輟	輟	輟	輟	輟	輟	輟	輟	輟
	7764	輟	輟	輟													



部首	区点	0	1	2	3	4	5	6	7	8	9	10	11	12	13	14	15
辛	7764				辜	辟	辣	辭	辯								
	7764									亍	迌	运	近	迪	迒	邇	迓
亍	7780	迒	迹	迓	逌	逌	逌	逍	逞	逌	逌	逌	逌	逌	逌	逌	逌
	7800		遏	遐	逌	逌	逌	逌	逌	逌	逌	逌	逌	逌	逌	逌	逌
	7816	邈	邈	邈	邈	邈	邈	邈									
邑	7816									邨	邨	邨	邨	邨	邨	邨	邨
	7832	鄒	鄒	鄒	鄒												
酉	7832				酃	酃	酃	酃	酃	酃	酃	酃	酃	酃	酃	酃	酃
	7848	醫	醢	醢	醢	醢	醢	醢	醢								
采	7848									穉	穉						
里	7848											釐					
	7848											釐	釐	釐	釐	釐	釐
	7864	釐	釐	釐	釐	釐	釐	釐	釐	釐	釐	釐	釐	釐	釐	釐	釐
	7880	鉞	鉞	鉞	鉞	鉞	鉞	鉞	鉞	鉞	鉞	鉞	鉞	鉞	鉞	鉞	鉞
金	7900		錙	錙	錙	錙	錙	錙	錙	錙	錙	錙	錙	錙	錙	錙	錙
	7916	鎔	鎔	鎔	鎔	鎔	鎔	鎔	鎔	鎔	鎔	鎔	鎔	鎔	鎔	鎔	鎔
	7932	鑄	鑄	鑄	鑄	鑄	鑄	鑄	鑄	鑄	鑄	鑄	鑄	鑄	鑄	鑄	鑄
	7948	鑄	鑄	鑄	鑄	鑄	鑄	鑄	鑄	鑄	鑄	鑄	鑄	鑄	鑄	鑄	鑄
	7948											闕	闕	闕	闕	闕	闕
門	7964	闕	闕	闕	闕	闕	闕	闕	闕	闕	闕	闕	闕	闕	闕	闕	闕
	7980	關	關	關	關												
	7980				阡	阡	阡	阡	阡	阡	阡	阡	阡	阡	阡	阡	阡
阜	8000		陟	陟	陟	陟	陟	陟	陟	陟	陟	陟	陟	陟	陟	陟	陟
隶	8016	隶	隸														
隹	8016			隹	隹	隹	隹	隹	隹	隹	隹	隹	隹	隹	隹	隹	隹

## 第2水準漢字(つづき)

部首	区点	0	1	2	3	4	5	6	7	8	9	10	11	12	13	14	15
雨	8016												雹	霄	霆	霈	霓
	8032	霎	霑	霏	霖	霖	霖	霖	霖	霖	霖	霖	霖	霖	霖	霖	霖
青	8048	靜															
非	8048		靠														
革	8048							勒	鞞	鞞	鞞	鞞	鞞	鞞	鞞	鞞	鞞
	8064	鞞	鞞	鞞	鞞	鞞	鞞	鞞	鞞	鞞	鞞	鞞	鞞	鞞	鞞	鞞	鞞
韋	8064											韋	韋				
韭	8064													韭	韭	韭	
	8064																竟
頁	8080			頤	頤	頤	頤	頤	頤	頤	頤	頤	頤	頤	頤	頤	頤
	8100		頤	頤	頤												
風	8100					風	颯	颯	颯	颯	颯	颯	颯				
	8100													鈍	飢	餃	餉
食	8116	餉	餉	餉	餉	餉	餉	餉	餉	餉	餉	餉	餉	餉	餉	餉	餉
	8132	餉	餉	餉	餉												
首	8132					馗	馗										
香	8132																
	8132								馗	馗	馗	馗	馗	馗	馗	馗	馗
	8148	馗	馗	馗	馗	馗	馗	馗	馗	馗	馗	馗	馗	馗	馗	馗	馗
馬	8164	馗	馗	馗	馗	馗	馗	馗	馗	馗	馗	馗	馗	馗	馗	馗	馗
	8164	馗	馗	馗	馗	馗	馗	馗	馗	馗	馗	馗	馗	馗	馗	馗	馗
骨	8164													馗	馗	馗	馗
	8180	馗	馗	馗	馗												
高	8180																

部首	区点	0	1	2	3	4	5	6	7	8	9	10	11	12	13	14	15
髟	8180						髟	髹	髻	髻	髻	髻	髻	髻	髻	髻	髻
	8200		髻	髻	髻	髻	髻	髻	髻								
鬥	8200									鬥	鬪	鬪	鬪	鬪	鬪	鬪	
鬯	8200																鬯
鬼	8216	魄	魃	魏	魃	魃	魃	魃	魃								
魚	8216									魃	魃	魃	魃	魃	魃	魃	魃
	8232	魃	魃	魃	魃	魃	魃	魃	魃	魃	魃	魃	魃	魃	魃	魃	魃
	8248	魃	魃	魃	魃	魃	魃	魃	魃	魃	魃	魃	魃	魃	魃	魃	魃
	8264	魃	魃	魃	魃	魃	魃	魃	魃	魃	魃	魃	魃	魃	魃	魃	魃
鳥	8264											鳧	鳧	鳧	鳧	鳧	鳧
	8280	鳧	鳧	鳧	鳧	鳧	鳧	鳧	鳧	鳧	鳧	鳧	鳧	鳧	鳧	鳧	鳧
	8300		鳧	鳧	鳧	鳧	鳧	鳧	鳧	鳧	鳧	鳧	鳧	鳧	鳧	鳧	鳧
	8316	鳧	鳧	鳧	鳧	鳧	鳧	鳧	鳧	鳧	鳧	鳧	鳧	鳧	鳧	鳧	鳧
8332	鳧	鳧	鳧														
鹵	8332				鹵	鹵	鹽										
鹿	8332							鹿	麋	麋	麋	麋	麋	麋	麋	麋	
麥	8332																麥
	8348	麥	麥	麥													麥
麻	8348				麻												
黃	8348					黃											
黍	8348						黍	黏	黏								
黑	8348									黔	黜	黜	黜	黜	黜	黜	黜
	8364	黜	黜	黜													
茈	8364				茈	蔽	蔽										
黽	8364							黽	鼃	鼃							
鼓	8364											鼓	鼃				

## 第2水準漢字(つづき)

部首	区点	0	1	2	3	4	5	6	7	8	9	10	11	12	13	14	15
鼠	8364												𪛗	𪛘			
鼻	8364														𪛙		
齊	8364															齊	
齒	8364																齒
	8380	𪛚	𪛛	𪛜	𪛝	𪛞	𪛟	𪛠	𪛡	𪛢	𪛣	𪛤	𪛥	𪛦	𪛧		
龍	8380													龍			
龜	8380														龜		
龠	8380															龠	
	8400		堯	楨	遙	瑤	凜	熙									

## 使用上のご注意

- 印刷ヘッドには絶対に手を触れないでください。
- ボタンの操作はていねいに行なってください。乱暴な操作は故障の原因となります。また、ペン先などの鋭利なものでのボタン操作は絶対におやめください。
- ラベルカートリッジは必ずMDラベルプリンター専用のものをご使用ください。
- 使いきったラベルカートリッジを再びセットするのはおやめください。印刷ヘッドが加熱し故障の原因となります。
- ラベルカートリッジのラベル取り出し口からラベルを引っ張ったり、押し込んだりしないでください。ラベルカートリッジが使用不能になる可能性があります。
- ACパワーアダプター差し込み口(DC IN 6Vジャック)、ラベル取り出し口などに物をつめたり、ふさいだりしないでください。
- 本機の上に物をのせないでください。
- 落としたり、たたくなど強い衝撃を加えないでください。
- ラベルカートリッジは本体にしっかりと押し込んでください。
- ラベルカートリッジが入っていない状態でカットボタンを押さないでください。カッターの刃が破損する場合があります。
- カットボタンに必要以上に力を加えないでください。破損や故障の原因になります。
- テレビやラジオのそばで使用しないでください。受信障害の原因になることがあります。
- ラベルは、MDに正しく貼られていないと、MD機器の故障の原因になります。
  - 指定の場所以外に貼らないでください。
  - ソニー製MDのラベル貼り付け場所(ミゾ)の中に収めて貼ってください。
  - 重ねて貼らないでください。
  - 貼りつける際には、ラベルが浮き上がらないようにしっかりと貼りつけてください。
  - ラベルがめくれたり、浮き上がっているときは、新しいラベルに貼り換えてください。
- 本機が汚れた場合は、乾いた布で拭いてください。シンナーやベンジンなどの揮発性の液体は使用しないでください。
- 印刷ヘッドが汚れると、印字が不鮮明になります。この場合は、アルコールを浸した綿棒でプリンターヘッドの表面を軽く拭いてください。
- 直射日光や強い光の下では使用しないでください。誤動作の原因となる場合があります。

# 故障かな?と思ったら

サービス窓口にご相談になる前にもう一度チェックしてみてください。

症状	原因	処置
印刷ボタンを押してもラベルが出てこない	ラベルが終了している	新しいラベルカートリッジに交換する
	ラベルが詰まっている	詰まったラベルを指で引き出して、はさみなどでカットする
インクリボンがラベルと一緒に出てきた	インクリボンがたるんでいる状態でラベルカートリッジを本体にセットした	ラベルカートリッジの矢印に従い、たるんでいるインクリボンを巻き取る(64ページ)
正常な動作をしない(表示が乱れたり、電源が入らないなど)	本製品が電子機器のため、まれに静電気やその他の要因により、不具合を起こす可能性がある	ACパワーアダプターを本体からいったん抜き、もう一度差し込む
文字がきちんと印刷されない	ラベルカートリッジが正しくセットされていない	ラベルカートリッジを取り出し、再度しっかり押し込む(11ページ)
	印刷ヘッドが汚れている(印刷ヘッドにゴミ・ホコリなどが付着すると文字の一部がかすれることがあります)	綿棒に市販の薬用アルコールを含ませて軽く拭きとる(64ページ)
印刷されない(ラベルの排出がおかしい)	強い光の下で使っている	強い光の下での使用はさける
電源ボタンを押しても画面に何も表示されない	ACパワーアダプターが接続されていない	本体のDC IN 6Vジャックとコンセントにしっかりと接続する(10ページ)
	画面の表示濃度が適切でない	表示濃度を調整する(32ページ)
カットボタンを押してもラベルが切れない	長期間使い続けて摩耗し切れにくくなっている	カッターの刃の交換は有償で承ります。お買い上げの販売店又はお客様相談室へお問い合わせください。
読み込みできない	読み込みケーブルがしっかり接続されていない	読み込みケーブルをしっかり接続する(12ページ)
	対応していないMDウォークマンを接続している	対応機種を接続する
	MDウォークマンが正しくセットされていない	電池またはACパワーアダプター、MDなどを正しくセットする
	MDに曲名またはディスク名が入っていない	MDに曲名またはディスク名を入れる
印字位置がラベルからはみだす	印刷位置設定がずれている	適切な位置に印刷位置を設定し直す(31ページ)
ラベルを貼り付けられない	貼る場所が汚れている	貼り付け面の汚れを拭きとる

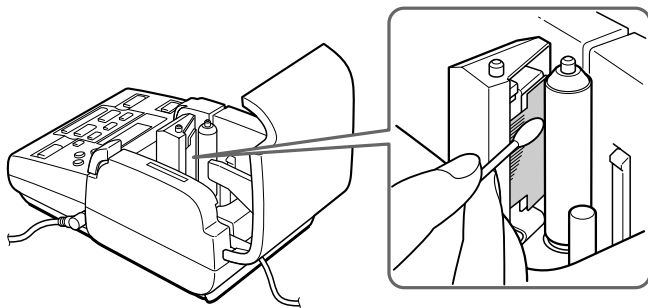
# メッセージ一覧

下の表にしたがってチェックしてみてください。

表示	意味	対策
OPEN	電源が入っている状態でカバーを開いた	カバーを閉じ、再度電源を入れる (12ページ)
ラベル交換!	ラベルがなくなった、ラベルがつままった、またはラベルカートリッジが入っていない	新しいラベルカートリッジをセットする(11ページ)
	印刷のときに指定したラベルの種類と、セットしているラベルカートリッジの種類とが違っている (サイドラベルカートリッジをセットしているときにディスクラベル、ケースラベル印刷を指定したとき) (メインラベルカートリッジをセットしているときに、サイドラベル印刷を指定したとき)	正しいラベルカートリッジをセットする(11、27ページ)
データなし!	データが無いのに印刷した (タイトル行が空白、曲名行にデータありで、サイドラベル印刷を指定したときにも出ます)	データを読み込んでから印刷する (12~13ページ)
ヘッド加熱!	印刷を連続して行なったために印刷ヘッドが加熱している (印刷がにじむなどきれいに印字できなくなります)	電源を切り、ラベルカートリッジを抜き取り、印刷ヘッドを冷やすためにしばらく放置する
MD未接続	MDウォークマンと接続されていない	MDウォークマンと接続する(12ページ)
	MDウォークマンの電池がない、またはACパワーアダプターが接続されていない	MDウォークマンに電池を入れるか、ACパワーアダプターを接続する
読込エラー	MDウォークマンの電池がない、またはACパワーアダプターが接続されていない	MDウォークマンに電池を入れるか、ACパワーアダプターを接続する
	MDがMDウォークマンに入っていない	MDをMDウォークマンに入れる
	MDウォークマンのボタンが押されている	MDウォークマンのボタンを押さない(離す)

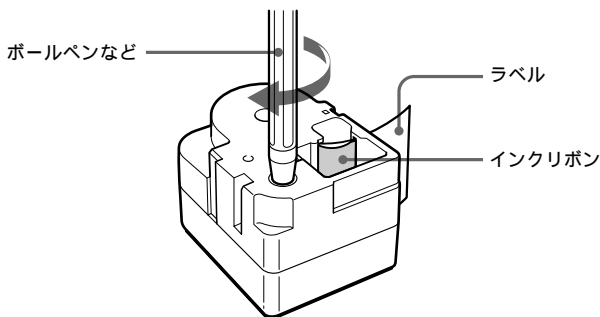
## お手入れについて

- 本体外側の汚れ、ほこりは、乾いた柔らかな布でふき取ってください。とくに、汚れがひどい場合は、固くしぼったぬれぶきんでふき取ってください。ベンジン・シンナー・アルコールなどの溶剤、薬剤や化学ぞうきんの使用は絶対にやめてください。
- 印刷が欠けたりかすれたりする場合、印刷ヘッドにゴミがついていることがあります。綿棒に市販の薬用アルコールを含ませて、ごく軽くふき取ってください。



- ラベルカートリッジのインクリボンがたるんでいるときは、下図のように、たるんでいるインクリボンを巻き取ってください。

ラベルカートリッジ(裏面)





# 保証書とアフターサービス

## 保証書

- この製品には保証書が添付されていますので、お買い上げの際お買い上げ店でお受け取りください。
- 所定事項の記入および記載内容をお確かめのうえ、大切に保存してください。
- 保証期間は、お買い上げ日より1年間です。

## アフターサービス

- 調子が悪いときはまずチェックをこの説明書をもう一度ご覧になってお調べください。
- それでも具合の悪いときはサービスへお買い上げ店、または添付の「ソニーサービスご相談窓口のご案内」にあるお近くのソニー相談窓口にご相談ください。
- 保証期間中の修理は保証書の記載内容に基づいて修理させていただきます。詳しくは保証書をご覧ください。
- 保証期間経過後の修理は修理によって機能が維持できる場合は、ご要望により有料修理させていただきます。

- 部品の保有期間について  
当社ではMDラベルプリンターの補修用性能部品(製品の機能を維持するために必要な部品)を、製造打ち切り後最低8年間保有しています。この部品保有期間を修理可能期間とさせていただきます。保有期間が経過した後も、故障個所によっては修理可能な場合がありますので、お買い上げ店か、サービス窓口にご相談ください。

## 主な仕様

- 読み込み方式  
MDウォークマンリモコン通信方式
- 表示  
ドットマトリクスLCD
- フォント  
明朝体、ゴシック体(印刷時のみ)
- 漢字変換方式  
最長一致式熟語変換
- 印刷  
熱転写ライン印刷方式

## 電源・その他

### 電源

外部電源ジャック DC IN 6V  
ACパワーアダプター(付属) AC100V  
50/60 Hz

### 最大外形寸法

約 117.2 × 92.6 × 193.5 mm  
(幅/高さ/奥行き、最大突起部を含まず)

### 質量

約630 g

### 付属品

ACパワーアダプター(1)  
メインラベルカートリッジ(1)  
取扱説明書(1)  
ソニーご相談窓口のご案内(1)  
保証書(1)

### 別売りアクセサリー

メインラベルカートリッジ  
(ディスクラベル、ケースラベル  
兼用)  
MZP-C1 (ラベル30枚入り)  
サイドラベルカートリッジ  
MZP-C2 (ラベル30組(2 × 30枚)  
入り)

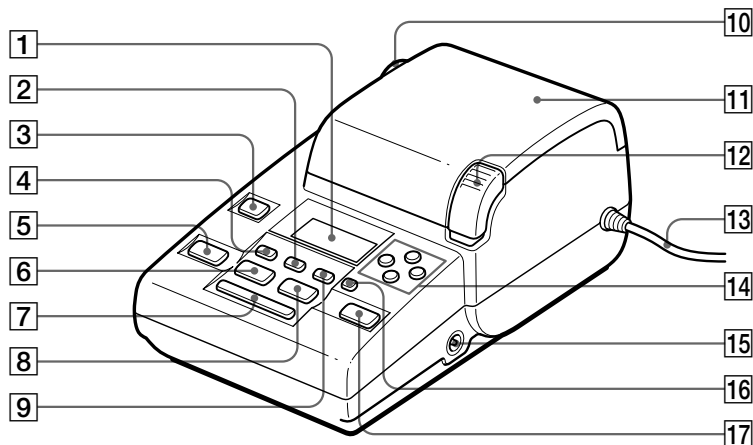
各ラベル共、白、青、オレンジの  
3色(1998年10月現在)

本機の仕様および外観は、改良のため予告なく変更することがありますが、ご了承ください。

# 各部のなまえ

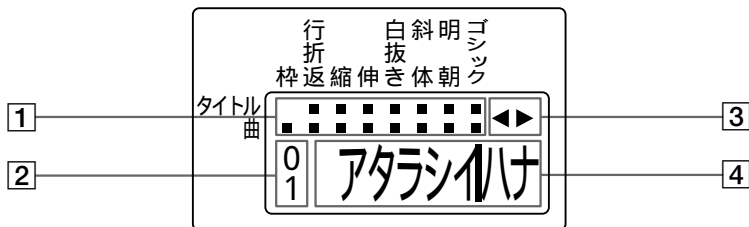
( )内のページに詳しい説明があります。

## 本体



- |    |                                     |    |                     |
|----|-------------------------------------|----|---------------------|
| 1  | 表示窓( 32. 68 )                       | 11 | カバー( 11 )           |
| 2  | 入力/梓ボタン( 19. 29 )                   | 12 | カバーボタン( 11 )        |
| 3  | 電源ボタン( 12 )                         | 13 | 読み込みケーブル( 12 )      |
| 4  | 修飾/フォームボタン( 20. 21. 22.<br>23. 30 ) | 14 | カーソルボタン             |
| 5  | 読込/行読込ボタン( 12. 13. 26 )             | 15 | DC IN 6Vジャック( 10 )  |
| 6  | スペース/変換ボタン( 16. 17. 18.<br>19. 20 ) | 16 | 削除/消去ボタン( 19. 26 )  |
| 7  | シフトボタン                              | 17 | 印刷ボタン( 14. 27. 28 ) |
| 8  | 確定ボタン                               |    |                     |
| 9  | 記号/濃度ボタン( 24. 25. 28. 31.<br>32 )   |    |                     |
| 10 | カットボタン( 14 )                        |    |                     |

## 本体表示窓



- 1 インジケータ (21. 22. 23. 24. 29. 30)
- 2 曲番号表示部  
「D」のときはディスク名が表示されています。
- 3 行あふれインジケータ  
文字が右にまだ残っているときは▶、左に残っているときは◀が点灯します。
- 4 文字情報表示部

Sony **on**line <http://www.world.sony.com/>

「Sony online」は、インターネット上のソニーのエレクトロニクスとエンターテインメントのホームページです。

この説明書は再生紙を使用しています。

ソニー株式会社 〒141-0001 東京都品川区北品川6-7-35

お問い合わせはお客様ご相談センターへ

東京(03)5448-3311 名古屋(052)232-2611 大阪(06)539-5111