

⚠️ 警告 安全のために

ソニー製品は安全に十分配慮して設計されています。しかし、電気製品はすべて、まちがった使いかたをすると、火災や感電などにより人身事故になることがあります危険です。事故を防ぐために次のことを必ずお守りください。

• 安全のための注意事項を守る

この「安全のために」の注意事項をよくお読みください。

• 故障したら使わない

• 万一、異常が起きたら

お買い上げ店またはソニーサービス窓口にて修理をご依頼ください。

警告表示の意味

取扱説明書及び製品では、次のような表示をしています。表示の内容をよく理解してから本文をお読みください。

⚠️ 危険 この表示の注意事項を守らないと、火災・感電・破裂などにより死亡や大けがなどの人身事故が生じます。

⚠️ 警告 この表示の注意事項を守らないと、大けがなど人身事故の原因となります。

⚠️ 注意 この表示の注意事項を守らないと、感電やその他の事故によりけがをしたり周辺の家財に損害を与えたりすることがあります。

行為を禁止する記号



禁止

⚠️ 警告 交通安全のために

運転中は使用しない

自転車やバイク、自動車などの運転中はヘッドホンは絶対に使わないでください。交通事故の原因となります。



禁止



⚠️ 注意

大音量で長時間つづけて聞きすぎない

耳を刺激するような大きな音量で長時間つづけて聞くと、聴力に悪い影響を与えたり、気分が悪くなる場合があります。

はじめから音量を上げすぎない

突然大きな音が出て耳をいためることがあります。音量は徐々に上げましょう。



禁止




湿気やほこり、油煙の多い場所や直射日光の当たる場所には置かない

故障の原因となります。



禁止



電池についての安全上のご注意

液漏れ・破裂・発熱・発火・誤飲による大けがや失明を避けるため、下記の注意事項を必ずお守りください。

電池の種類については、電池本体上の表示をご確認ください。

乾電池

アルカリ、マンガン

⚠️ 危険

乾電池が液漏れしたとき

乾電池の液が漏れたときは素手で液をさわらない

液が本体内部に残ることがあるため、お客様ご相談センターまたはソニーサービス窓口にご相談ください。

液が目に入ったときは、失明の原因になることがあるので目をこすらず、すぐに水道水などのきれいな水で充分洗い、ただちに医師の治療を受けてください。

液が身体や衣服についたときも、やけどやけがの原因になるので、すぐにきれいな水で洗い流し、皮膚に炎症やけがの症状があるときには医師に相談してください。

⚠️ 警告

- 小さい電池は飲み込む恐れがあるので、乳幼児の手の届くところに置かない。万が一飲み込んだ場合は、窒息や胃などへの障害の原因になるので、直ちに医師に相談する。
- 機器の表示に合わせて+と-を正しく入れる。
- 充電しない。
- 火の中に入れてない。分解、加熱しない。
- コイン、キー、ネックレスなどの貴金属類と一緒に携帯・保管しない。ショートさせない。
- 液漏れした電池は使わない。
- 使いきった電池は取りはずす。長時間使用しないときも取りはずす。
- 新しい電池と使用した電池、種類の違う電池を混ぜて使わない。

⚠️ 注意

- 火のそばや直射日光のあたるところ・炎天下の車中など、高温の場所で使用・保管・放置しない。
- 外装のビニールチューブをはがしたり傷つけたりしない。
- 指定された種類以外の電池は使用しない。

保証書とアフターサービス

保証書

- この製品には保証書が添付されていますので、お買い上げの際お受け取りください。
- 所定事項の記入および記載内容をお確かめのうえ、大切に保存してください。
- 保証期間は、お買い上げ日より1年間です。

アフターサービス

調子が悪いときはまずチェックを

この説明書をもう一度ご覧になってお調べください。

それでも具合の悪いときは

お買い上げ店または添付の「ソニーご相談窓口のご案内」にあるお近くのソニーサービス窓口にご相談ください。

保証期間中の修理は

保証書の記載内容に基づいて修理させていただきます。くわしくは保証書をご覧ください。

保証期間経過後の修理は

修理によって機能が維持できる場合は、ご希望により有料修理させていただきます。

部品の保有期間について

当社ではサウンドレシーバーの補修用性能部品(製品の機能を維持するために必要な部品)を、製造打ち切り後6年間保有しています。この部品保有期間を修理可能の期間とさせていただきます。保有期間が経過したあとも、故障箇所によっては修理可能の場合がありますので、お買い上げ店またはサービス窓口にご相談ください。

- <http://www.sony.co.jp/SonyDrive/>

お客様ご相談センター

- ナビダイヤル……………0570-00-3311

(全国どこからでも市内通話料でご利用いただけます)

- 携帯電話・PHSでの利用は 03-5448-3311

(ナビダイヤルがご利用できない場合はこちらをご利用ください)

- FAX……………0466-31-2595

受付時間：月～金 9:00～20:00 土・日・祝日 9:00～17:00
お電話は自動音声応答にてお受けしています。

ソニー株式会社 〒108-0075 東京都港区港南1-7-1

SONY

サウンドレシーバー

取扱説明書

お買い上げいただきありがとうございます。

⚠️ 警告 電気製品は安全のための注意事項を守らないと、火災や人身事故になることがあります。

この取扱説明書には、事故を防ぐための重要な注意事項と製品の取り扱いかたを示しています。**この取扱説明書をよくお読みのうえ**、製品を安全にお使いください。お読みになったあとは、いつでも見られるところに必ず保管してください。

MDR-M20TV

© 1999 Sony Corporation Printed in China

主な特長

本機は手軽に周囲の音声を大きくはっきり聞き取るための、オーバーヘッドタイプのサウンドレシーバーです。

家族との会話を楽しみながらテレビの音声をはっきり聞き取ることができます。

- 向いた方向の音がよりよく聞こえる単一指向性マイク内蔵
- 音の方向感が自然なステレオマイク方式
- より聞きやすい音声を選べる音質切替機能(声 強調スイッチ)
- あたまにかけるだけで電源が入るオートパワーオン/オフ機能
- わずらわしいコード接続の手間が一切不要
- ヘッドバンド調節不要のフリーアジャスト機構

この商品は補聴器ではありません。難聴のかたの補聴の用途には不向きです。

主な仕様

一般仕様

周波数特性 200～8,000Hz
(声 強調 ON時)
80～8,000Hz
(声 強調 OFF時)

最大音響利得 30dB (2.5kHz)
最大出力音圧レベル

115dB (1kHz)
(声 強調 ON時)
117dB (1kHz)
(声 強調 OFF時)

電源 DC1.5V (単3形乾電池1本)

ヘッドホン部 密閉ダイナミック型

マイクロホン部 単一指向性エレクトレット
コンデンサー型

質量 約157g (乾電池含む)

付属品

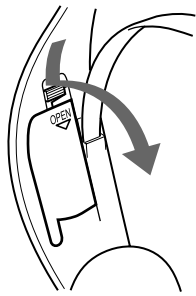
単3形マンガン乾電池 (1)、取扱説明書 (1)、ソニーご相談窓口のご案内 (1)、保証書 (1)

本機の仕様および外観は、改良のため予告なく変更することがありますが、ご了承ください。

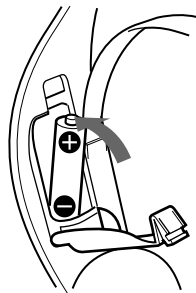
▶ 準備

レシーバーに乾電池を入れる

1 左側のヘッドバンド内側にある電池ぶたを開ける。



2 付属の単3形乾電池を入れる。



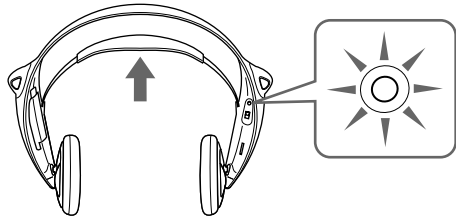
3 電池ぶたを閉じる。

乾電池の持続時間

乾電池の種類	持続時間
単3形ソニーアルカリ乾電池	約150時間
単3形ソニーマンガン乾電池	約100時間

乾電池の交換時期

サスペンダーを上引き、レシーバーの右側にある電源ランプが緑色に点灯すれば使用できます。




乾電池が消耗してくると、電源ランプが暗くなってきます。また、音がひずんだり、雑音が多くなります。その場合は、乾電池を新しいものと交換してください。

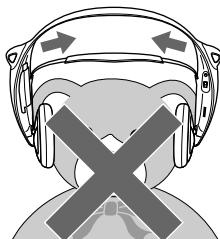
レシーバーをはずすと自動的に電源が切れます オートパワーオン/オフ機能

お使いにならないときは、サスペンダーが引き出された状態にしないでください。サスペンダーに物が触れていなくても、サスペンダーが引き出され、電源が入ったままになることがあります。次のような保管方法は避けてください。

サスペンダーに直接荷重がかかるような保管



左右のイヤークッションが横に押し広げられるような保管



▶ 使いかた

音声を聞く

1 VOLつまみを回し、音量を上げる。



2 レシーバーをかける。

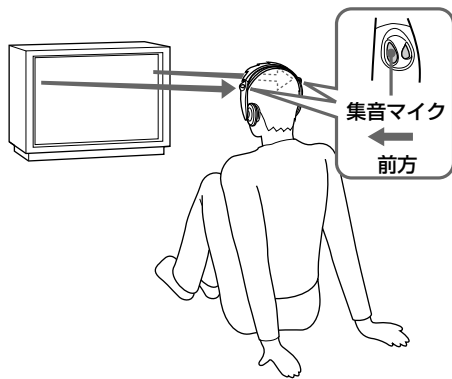
電源ランプが緑色に点灯し、自動的に電源が入ります。



ご注意

- VOLつまみがあるほうを右側にかけてください。
- イヤークッションが耳に密着するようにかけてください。

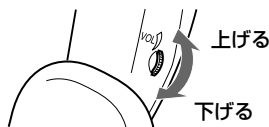
3 聞きたい音源のほうを向く。



ご注意

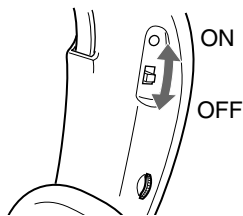
- 集音マイクには、指向性（一番よく音を拾う範囲）があるので、必ず聞きたい音源の方を向いてください。
- レシーバーをかけると、今まで気にならなかった冷蔵庫やエアコン等の騒音が大きく聞こえ、ノイズのように感じることがあります。レシーバーの雑音ではありません。

4 VOLつまみを回し、音量を調節する。



声強調スイッチについて

- ON時：人の声がよりはっきり聞こえます。冷蔵庫やエアコン等の雑音が小さくなります。エアコンや扇風機の風切り音が抑えられます。
- OFF時：量感のある自然な聞こえです。音楽等の臨場感が楽しめます。



▶ その他

使用上のご注意

- 本機を長時間使用したり、大きな音量で使用になると、難聴などの症状を引き起こす恐れがあります。1日2時間以内をご使用の目安としてください。
- 取り扱いが正しいにしてください。
- 水の中に落としたり、水の中で洗ったりしないでください。
- 水気や湿気を避けてお使いください。
- 洗髪したときは、よく髪を乾かしてからお使いください。
- ヘアスプレーは、レシーバーをはずしてからお使いください。
- 台所や風呂場などに放置しないでください。
- レシーバーをつけたまま、風呂やサウナ風呂に入らないでください。
- 直射日光があたる場所や暖房器具の近くなど温度の高いところに置かないでください。
- 耳やイヤークッションはいつも清潔にしておきましょう。
- 汚れは乾いた布で拭きとってください。
- 本機をしたまま、または近くで携帯電話を使用すると、ノイズが入ることがあります。
- 集音マイクに手をかざすとピーという音（ハウリング）が出る場合があります。手を離すか、音量を下げてください。

万一異常や不具合が起きたとき、異物が中に入ったときは、すぐに電源を切り、お買い上げ店、またはソニーサービス窓口にご相談ください。

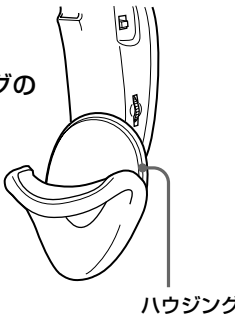
イヤークッションを交換するには

イヤークッションは消耗品です。汚れたり破損した場合は、お買い上げ店または添付の「サービス窓口・ご相談窓口のご案内」にあるお近くのソニーサービス窓口へお問い合わせください。下図を参照してイヤークッションを交換してください。

古くなったイヤークッションをはずします。



新しいイヤークッションの引っ掛け部をハウジングの下部のみぞに入れます。



最後までしっかりとめ込みます。



故障とお考えになる前に

音が出ない。

- 本機の音量を調整する。
- 乾電池の+ -の向きを正しく入れる。
- 本機の乾電池を交換する。

音がひずむ。

- 本機の乾電池を交換する。

雑音が多い。

- 本機の乾電池を交換する。

ピーピー音がする。

- イヤークッションを耳に密着させる。
- 本機の音量を下げる。

ポツポツ音（エアコン、扇風機等の風切り音）がする。

- 声強調スイッチをONにする。

各部のなまえ

