

VMC-HS70

取扱説明書

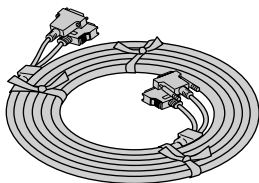
お買い上げいただきありがとうございます。

警告 安全のための注意事項を守らないと、火災や人身事故になることがあります。

この取扱説明書には、事故を防ぐための重要な注意事項と製品の取り扱いかたを示しています。この取扱説明書をよくお読みのうえ、製品を安全にお使いください。お読みになったあとは、いつでも見られるところに必ず保管してください。

この電源映像ケーブルは、ソニー製の指定機器専用です。下記指定機器以外には使わないでください。

指定機器：フラットパネルカラーテレビ
(KZ-42HS500)



Sony Corporation © 2001 Printed in Japan

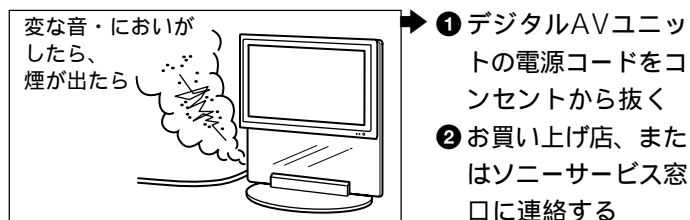
警告 安全のために

ソニー製品は安全に十分配慮して設計されています。しかしまちがった使いかたをすると、火災・感電などにより人身事故になることがあります。事故を防ぐために安全のための注意事項を必ずお守りください。

安全のための注意事項を守る

この「安全のために」注意事項をよくお読みください。

万一、異常が起きたら



警告表示の意味

取扱説明書では、次のような表示をしています。表示の内容をよく理解してから本文をお読みください。

警告 この表示の注意事項を守らないと、火災・感電などにより死亡や大けがなどの人身事故につながる場合があります。

注意 この表示の注意事項を守らないと、感電やその他の事故によりけがをしたり周辺の品物に損害を与えたりすることがあります。

注意を促す記号



行為を禁止する記号



下記の注意事項を守らないと
火災・感電により死亡や大けがの原因となります。

電源映像ケーブルを傷つけない

電源映像ケーブルを傷つけると、火災や感電の原因になります。

- ・電源映像ケーブルを加工したり、傷つけたりしない。
- ・熱器具に近づけたり、過熱したりしない。



湿気やほこり、油煙、湯気の多い場所では使わない

上記のような場所で使うと、火災や感電の原因となります。



分解や改造をしない

火災や感電の原因となります。



雷が鳴り出したら電源映像ケーブルに触れない
感電の原因となります。



無理に曲げない

電源映像ケーブルに傷がついて、火災や感電の原因になります。



下記の注意事項を守らないと**けが**をしたり
周辺の**品物に損害**をあたえたりすることがあります。

指定機器以外に使用しない

火災や感電の原因となる場合があります。



電源映像ケーブルは正しく配線する


電源映像ケーブルは足に引っ掛けたりして引っばると製品の落下や転倒などによりけがの原因となることがあるため、十分注意して接続・配線してください。

他のケーブルとつなげない



電源映像ケーブルは、高い電圧の電流が流れているので、危険を避けるため、ACコードと同様に取り扱ってください。下記の注意事項を守らないと火災・感電により死亡や大けがの原因となります。

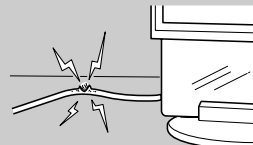
家具やピアノなどで電源映像ケーブルを踏み付けない



小さいお子様が噛みつかないように注意する



破損した電源映像ケーブルをそのまま使用しない



濡れた手では触れない

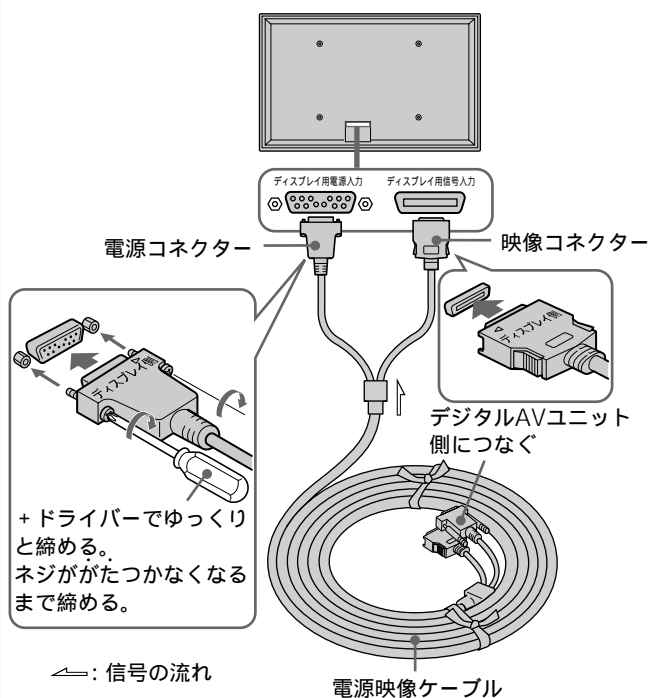


ディスプレイユニットとデジタルAVユニットをつなぐ

- 接続する前に+ドライバーをご用意ください。
- 電源映像ケーブルをつなげる前に、必ずデジタルAVユニットの電源コードを抜いてください。

1 ディスプレイユニットに電源映像ケーブルをつなぐ。

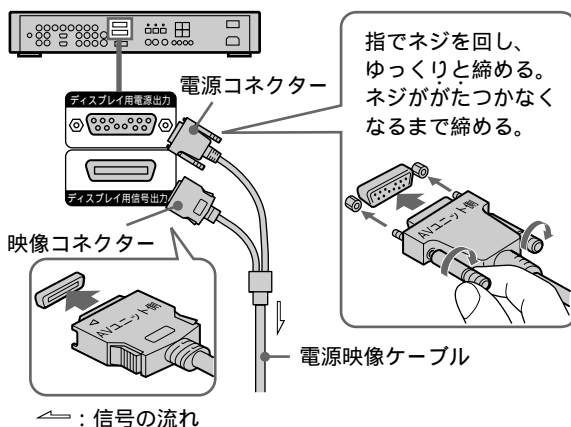
(電源映像ケーブルをディスプレイユニットの背面に固定する場合は、フラットパネルカラーテレビ本体の取扱説明書をご覧ください。)



2 ディスプレイユニットを設置する。

専用の壁掛けユニットやスタンドに、ディスプレイユニットを設置する。(詳しくは、壁掛けユニットやスタンドの取扱説明書をご覧ください。)

3 デジタルAVユニットに電源映像ケーブルをつなぐ。



ご注意

- コネクタが傾かないよう、+ドライバーをゆっくと回し、ネジを締める。
- ネジはがたがでない程度に締めてください。過度の締めつけは、ネジの破損の原因となります。
- 電源映像ケーブルは足に引っ掛けたりして引っばると製品の落下や転倒などによりけがの原因となることがあるため、十分注意して接続・配線してください。
- コネクタが変型したものや、電源映像ケーブルにキズが付いたものは使用しないでください。

使用上のご注意

使用について

- 強い衝撃を与えたり、落としたりしないでください。
- 電源映像ケーブルのコネクタの内部端子に、異物をつっ込んだり、他の金属類が接触したりしないようにしてください。デジタルAVユニットやディスプレイユニットがショートする恐れがあります。

お手入れについて

- 汚れがついたときは、柔らかい布やティッシュペーパーなどで、きれいに拭き取ってください。汚れがひどいときは、水でうめた中性洗剤に柔らかい布をひたし、固くしぼってから汚れを拭き取り、乾いた布で仕上げてください。
- アルコール、シンナー、ベンジンなどは使わないでください。変質したり、塗装がはげたりすることがあります。

主な仕様

電源コネクタ	専用12ピンコネクタ
映像コネクタ	専用D型コネクタ
電源映像ケーブルの長さ	約7 m
付属品	取扱説明書(1部)

本ケーブルの仕様および外観は、改良のため予告なく変更することがありますが、ご了承ください。

ソニー株式会社 〒141-0001 東京都品川区北品川 6-7-35

お問い合わせはお客様ご相談センターへ

● ナビダイヤル……………0570-00-3311

(全国どこからでも市内通話料金でご利用いただけます)

● 携帯電話・PHSでのご利用は……03-5448-3311

● Fax ……………0466-31-2595

受付時間：
月～金
9:00～20:00
土・日・祝日
9:00～17:00

<http://www.sony.co.jp/>

この説明書は再生紙を使用しています。