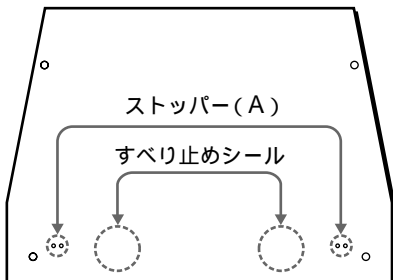


組み立てが終わり、テレビを取り付けるまで、この紙を剥がさないでください。

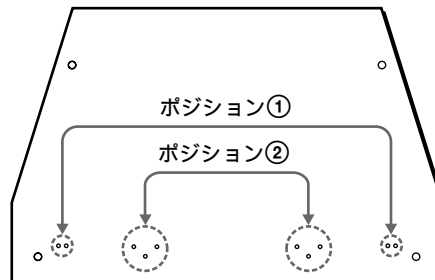
ストッパーの取り付け位置


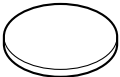
使うストッパーの種類やストッパーの取り付け位置は、テレビにより異なります。
 ご不明の場合は、お客様御相談センターにお問い合わせください。



SU-FV21



SU-FV25



ストッパー(A) 	KV-21DS55	KV-21DA55
すべり止めシール  (貼付位置: 任意)	KV-21DS1 KV-21MF1 KV-21SVF1	KV-21DA1 KV-21MV1

ストッパー(A) 	ポジション①	KV-25DS55 KV-25DA55
ストッパー(B) 	ポジション②	KV-25DR1 KV-25DS1 KV-25DA1 KV-24DA1 KV-25SVF1

すべり止めシールは天板の前の方に貼り付けてください。