

VMC-P10

取扱説明書

お買い上げいただきありがとうございます。

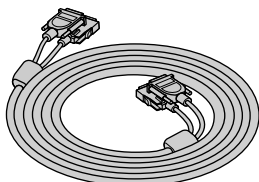

警告

安全のための注意事項を守らないと、火災や人身事故になることがあります。

この取扱説明書には、事故を防ぐための重要な注意事項と製品の取り扱いかたを示しています。この取扱説明書をよくお読みのうえ、製品を安全にお使いください。お読みになったあとは、いつでも見られるところに必ず保管してください。

このディスプレイケーブルは、ソニー製の指定機器専用です。下記指定機器以外には使わないでください。

指定機器：フラットパネルデジタルテレビ
(KDE-P42HX1/KDE-P50HX1)
液晶デジタルテレビ
(KDL-L30HX1)



Sony Corporation © 2002 Printed in Japan


警告

安全のために

ソニー製品は安全に十分配慮して設計されています。しかしまちがった使いかたをすると、火災・感電などにより人身事故になることがあります。事故を防ぐために安全のための注意事項を必ずお守りください。

安全のための注意事項を守る

この「安全のために」注意事項をよくお読みください。

万一、異常が起きたら

変な音・においがしたら、
煙が出たら



- ➡ ① ディスプレイユニットとメディアレシーバーユニットの電源コードをコンセントから抜く
- ② お買い上げ店、またはソニーサービス窓口に連絡する

警告表示の意味

取扱説明書では、次のような表示をしています。表示の内容をよく理解してから本文をお読みください。


警告

この表示の注意事項を守らないと、火災・感電などにより死亡や大けがなどの人身事故につながる可能性があります。


注意

この表示の注意事項を守らないと、感電やその他の事故によりけがをしたり周辺の品物に損害を与えたりすることがあります。

注意を促す記号



注意

行為を禁止する記号



禁止


警告

下記の注意事項を守らないと**死亡や大けが**の原因となります。

ピンカバーは乳幼児の手の届かない所に置く
ピンカバーは飲み込むと、窒息や胃などへの障害の原因となることがあります。
万一、飲み込んだときは、ただちに医師に相談してください。



禁止


注意

下記の注意事項を守らないと**けが**をしたり周辺の**品物に損害**をあたえたりすることがあります。

指定機器以外に使用しない
火災や感電の原因となることがあります。



禁止

ディスプレイケーブルは正しく配線する
ディスプレイケーブルは足に引っ掛けたりして引っばると製品の落下や転倒などによりけがの原因となることがあるため、十分注意して接続・配線してください。



注意

他のケーブルとつなげない



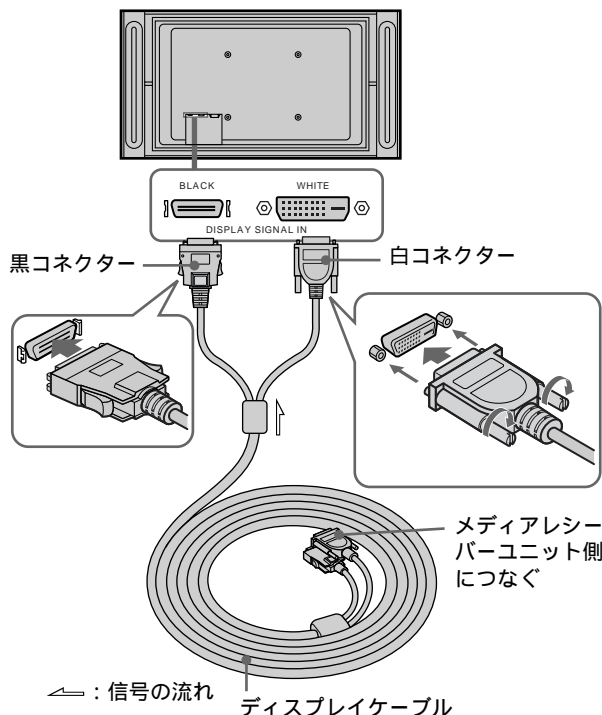
禁止

ディスプレイユニットと メディアレシーバーユニットをつなぐ

- ディスプレイケーブルをつなげる前に、必ずディスプレイユニットとメディアレシーバーユニットの電源コードを抜いてください。

この取扱説明書のイラストにはKDE-P42HX1を使用しています。

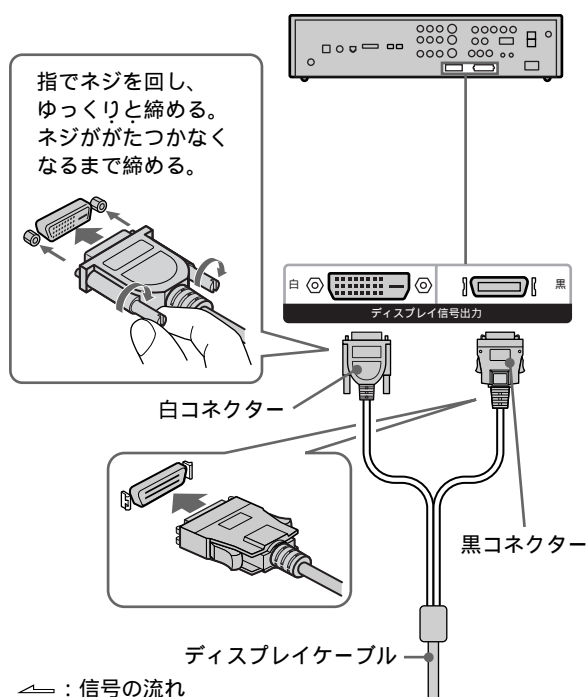
1 ディ스플레이ユニットにディスプレイ ケーブルをつなぐ。



2 ディ스플레이ユニットを設置する。

専用の壁掛けユニットやスタンドに、ディスプレイユニットを設置する。(詳しくは、壁掛けユニットやスタンドの取扱説明書をご覧ください。)

3 メディアレシーバーユニットにディス プレイケーブルをつなぐ。



ご注意

- ディスプレイケーブルは足に引っ掛けたりして引っばると製品の落下や転倒などによりけがの原因となることがあるため、十分注意して接続・配線してください。
- コネクタが変型したものや、ディスプレイケーブルにキズが付いたものは使用しないでください。

使用上のご注意

使用について

- 強い衝撃を与えたり、落としたりしないでください。
- ディスプレイケーブルのコネクタの内部端子に、異物をつっ込んだり、他の金属類が接触したりしないようにしてください。ディスプレイユニットやメディアレシーバーユニットがショートする恐れがあります。
- ディスプレイケーブルを加工したり、傷つけたりしないでください。
- 熱器具に近づけたり、加熱したりしないでください。
- 湿気やほこり、油煙、湯気の多い場所では使わないでください。
- 分解や改造をしないでください。
- 雷が鳴りだしたらディスプレイケーブルに触れないでください。
- 無理に曲げないでください。
- 家具やピアノなどでディスプレイケーブルを踏み付けしないでください。
- 破損したディスプレイケーブルをそのまま使用しないでください。

お手入れについて

- 汚れがついたときは、柔らかい布やティッシュペーパーなどで、きれいに拭き取ってください。汚れがひどいときは、水でうすめた中性洗剤に柔らかい布をひたし、固くしぼってから汚れを拭き取り、乾いた布で仕上げてください。
- アルコール、シンナー、ベンジンなどは使わないでください。変質したり、塗装がはげたりすることがあります。

主な仕様

ディスプレイケーブルの長さ	約10 m
付属品	取扱説明書(1部)

本ケーブルの仕様および外観は、改良のため予告なく変更することがありますが、ご了承ください。

ソニー株式会社 〒141-0001 東京都品川区北品川 6-7-35

お問い合わせはお客様ご相談センターへ

● ナビダイヤル……………0570-00-3311

(全国どこからでも市内通話料金でご利用いただけます)

● 携帯電話・PHSでのご利用は……03-5448-3311

● Fax ……………0466-31-2595

受付時間：
月～金
9:00～20:00
土・日・祝日
9:00～17:00

<http://www.sony.co.jp/>



この説明書は100%古紙再生紙とVOC(揮発性有機化合物)ゼロ植物油型インキを使用しています。