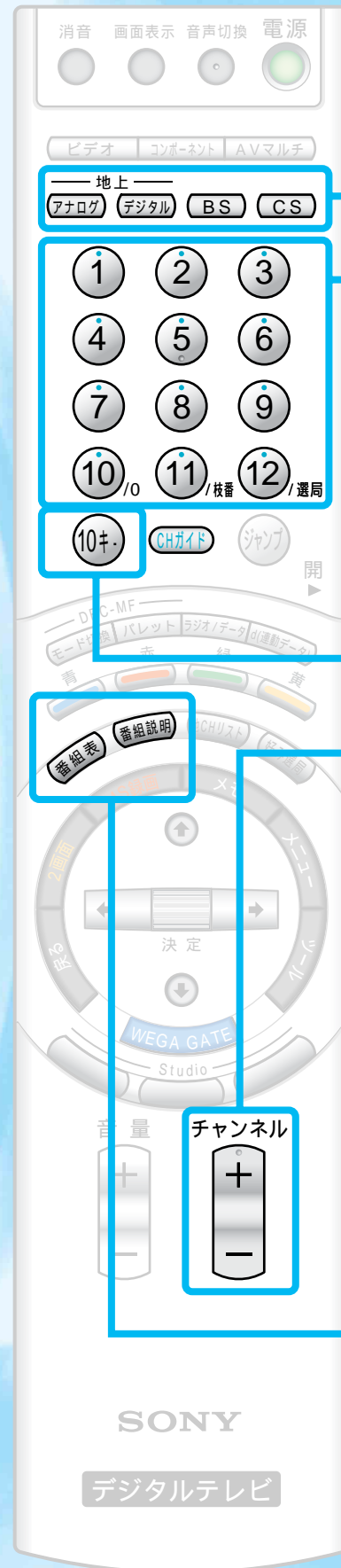


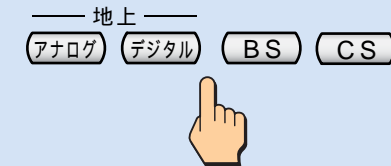
かんたん 選局ガイド

複雑な操作をすることなく、気軽に見たい放送の種類に切り換えたり、チャンネルを選んだりできます。取扱説明書の「準備」を行って、あらかじめテレビを受信できる状態にしておいてください。

一部のボタンだけでテレビを見ることができます。



1 見たい放送の種類のボタンを押します。
このテレビは、地上アナログ、地上デジタル、BSデジタル、110度CSデジタルを見ることができます。



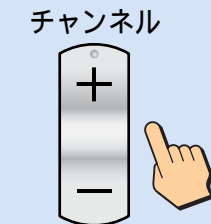
2 ①～⑫の数字ボタンを押します。ワンタッチで選局できます。



CHガイド ボタンを押せば、ワンタッチ選局できるチャンネルを一覧できます。



チャンネル+/- ボタンを押すと...
順送りで選局できます。



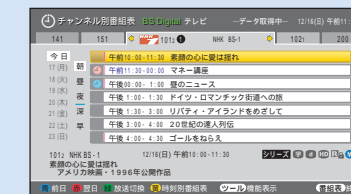
10+ ボタンを押すと...
チャンネル番号を入れると選局できます。1桁ずつ ①～⑩の数字ボタンを押して、最後に ⑫ ボタンを押して、決定します。
チャンネル番号は、地上アナログ放送は2桁、デジタル放送は3桁です。

デジタル放送の便利ボタン



EPG(電子番組表)で時間帯別の番組表や、チャンネル別の番組表から番組を選べます。

チャンネル別番組表



見ている番組の詳細説明を見ることができます。

