

お客様・販売店様・特約店様用

テーブルトップスタンド

取扱説明書

お買い上げいただきありがとうございます。

お客様へ

本製品の取り付けには、確実な作業が必要になります。必ず、販売店や工事に依頼して、安全性に充分考慮して確実な取り付けを行ってください。



警告

安全のための注意事項を守らないと、火災や人身事故になることがあります。

この取扱説明書には、事故を防ぐための重要な注意事項と製品の取り扱い方を示しています。この取扱説明書をよくお読みのうえ、製品を安全にお使いください。お読みになったあとは、いつでも見られるところに必ず保管してください。

販売店様・特約店様へ

プラズマテレビの取り付けには特別な技術が必要ですので、設置の際には取扱説明書をよくご覧の上、設置を行ってください。取り付け不備や、取り扱い不備による事故、損傷については、当社では責任を負いません。なお、この取扱説明書は、取り付け作業後にお客様に渡してください。

このテーブルトップスタンドはソニー製の下記指定機器専用です。指定機器以外にはお使いにならないでください。

指定機器（2004年4月現在）

テーブルトップスタンド	SU-PT2S	SU-PT2M
フラットパネルデジタルテレビ	KDE-P32HV2	KDE-P37HV2 KDE-P42HV2
フラットパネルカラーテレビ	KE-P32TC2	KE-P37TC2

SU-PT2S/SU-PT2M

安全のために

ソニー製品は安全に充分配慮して設計されています。しかし、まちがった使いかたをすると、火災・感電・転倒・落下などにより人身事故になることがあります。事故を防ぐために安全のための注意事項を必ずお守りください。

警告表示の意味

取扱説明書では、右のような表示をしています。表示の内容をよく理解してから本文をお読みください。



この表示の注意事項を守らないと、火災・感電・転倒・落下などにより死亡や大けがなど人身事故につながる場合があります。



この表示の注意事項を守らないと、けがをしたり周辺の家財に損害を与えたりすることがあります。

注意を促す記号

行為を禁止する記号



火災



感電



注意



禁止

お客様へ



火災



感電

下記の注意事項を守らないと火災・感電・転倒・落下などにより死亡や大けがの原因となります。

取り付けや設置作業は専門業者が行う

テレビは大変重いので、落下や転倒により打撲や骨折など大けがの原因になります。

取り付けは専門業者にご依頼ください。



注意

転倒防止の処置をする

転倒防止の処置をしないと、テレビが転倒し、けがの原因となることがあります。テレビと壁や柱などをつないで転倒防止の処置を行ってください。



注意

堅くて平坦な面に設置する
傾斜のあるところに設置すると、テーブルトップスタンドが転倒したり、テレビが落下して、けがや破損の原因となることがあります。



注意



安定している台の上に載せる

不安定な台の上に載せるとバランスを崩して転倒し、落下によるけがや破損の原因となることがあります。



注意



スタンドにテレビを取り付けた状態で、ぶら下がない

テーブルトップスタンドが転倒したり、テレビが落下して、けがの原因となることがあります。



禁止




テレビの通風孔をふさがない

テレビの上に布をかけて通風孔をふさぐと、内部に熱がこもり、火災の原因となることがあります。



注意

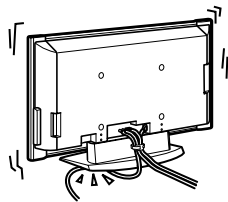


テレビの電源コードおよび接続ケーブルをはさまないようにする

- テレビをテーブルトップスタンドに取り付けるときは、電源コードおよび接続ケーブルをはさみこまないようにしてください。電源コードおよび接続ケーブルに傷がついて火災や感電の原因となります。



禁止



- テーブルトップスタンドを動かすときは、電源コードおよび接続ケーブルを踏まないようにしてください。電源コードおよび接続ケーブルに傷がついて火災や感電の原因となります。

取扱説明書で指定された方法で移動する誤った方法で移動すると、テーブルトップスタンドが転倒または落下して、けがの原因となることがあります。



注意

テレビの電源コードおよび接続ケーブルを足でひっかけない

テーブルトップスタンドが転倒し、けがの原因となることがあります。



注意



下記の注意事項を守らないと**けが**をしたり**周辺の家財に損害**を与えたりすることがあります。

指定機器以外の物を取り付けない

このスタンドは指定機器専用です。指定機器以外の物を取り付けると、落下によるけがや破損の原因となることがあります。



注意

テレビを固定する

付属のネジでテレビをテーブルトップスタンドに固定してください。固定しないと、スタンドが転倒したり、テレビが落下して、けがの原因となることがあります。



注意

設置上のご注意

設置場所は、堅くて平坦な床面にしてください。設置場所によってはスタンドの変形や傾きが生じることがありますので下記のことをお守りください。

- 畳、じゅうたん、カーペットなどの上に置く場合は板など堅い物を敷く
- 直射日光が当たる場所や、暖房器具のそばに置かない
- 高温多湿の場所や屋外に置かない

使用上のご注意

お手入れをする際には、やわらかい布で、から拭きしてください。汚れがひどいときは食器用洗剤を5～6倍に薄め、柔らかい布に含ませて軽く拭き取ってください。シンナーやベンジンなどの化学薬品はテレビスタンドの仕上げを傷めることがありますので、使わないでください。

これ以降の取り付け・設置手順は 販売店様・特約店様用です。

販売店様・特約店様用

先に示した安全上のご注意をよくお読みの上、取り付けや設置、保守、点検、修理などを安全に行ってください。

設置は2人以上で行う

テレビをテーブルトップスタンドに設置するときは、2人以上で行ってください。1人で行うと腰を痛めたり、けがの原因となることがあります。



テレビを取り付けるときには、手や指を傷つけないように注意する

テレビを取り付けるときには、手や指を傷つけないようにご注意ください。

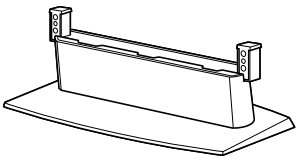

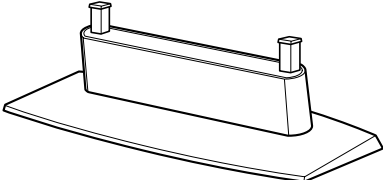



取り付け手順に従って、テレビをしっかりと取り付ける

ネジを確実に締めてください。テレビがしっかり取り付けられていないと、テレビが落下し、けがの原因となることがあります。



部品を確認する

名 称	数 量	名 称	数 量
底板	1	結束バンド	1
SU-PT2S 		テレビ固定用ネジ M5×L25 	4
SU-PT2M 		転倒防止部品 	2

組み立てる前に上記ネジに合った⊕ドライバーをご用意ください。

テレビを取り付ける

⚠ 警告

機器などに電源コードをはさみこむと、ショートして感電する恐れがあります。また、電源コードや接続ケーブルを引っかけると、転んだりスタンドが倒れたりしてけがの原因となることがあります。

テレビの設置場所を決め、あらかじめスタンドを置く。

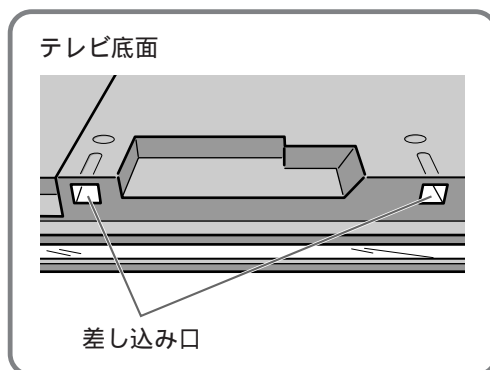
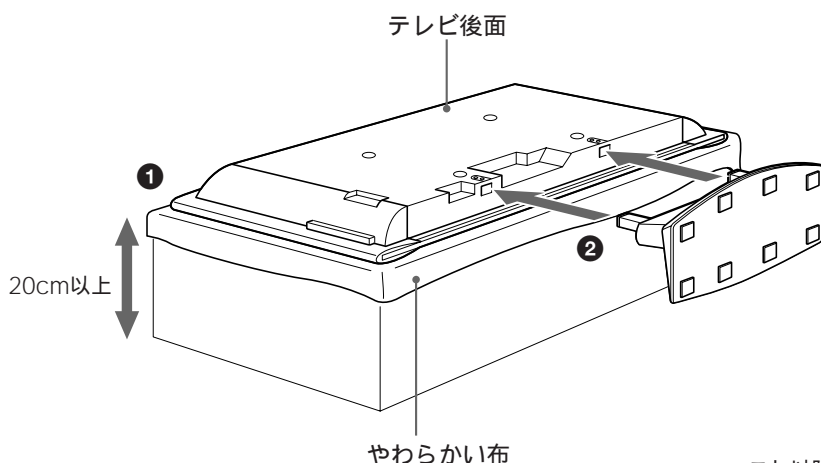
テレビは重いので、取り付ける前に場所を決め、テーブルトップスタンドを置いてください。

ご注意

テーブルトップスタンドを押したり、引いたりしないでください。スタンドの底に付いているゴム足がはがれる恐れがあります。

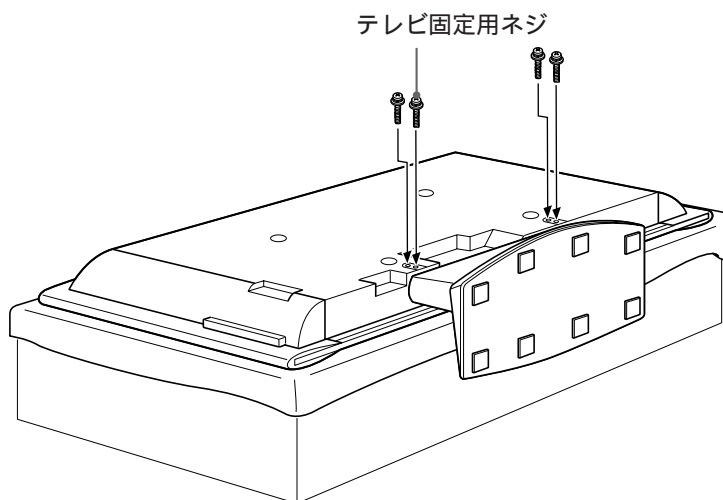
1 テーブルトップスタンドをテレビに差し込む。

- ① 20cm以上の高さがある丈夫な箱や台の上に毛布などのやわらかい布を敷き、画面を下にしてテレビを置く。
- ② テーブルトップスタンドを差し込む。



これ以降に出てくるイラスト内のテレビはKDE-P42HV2です。

2 テレビとテーブルトップスタンドをネジで固定する。



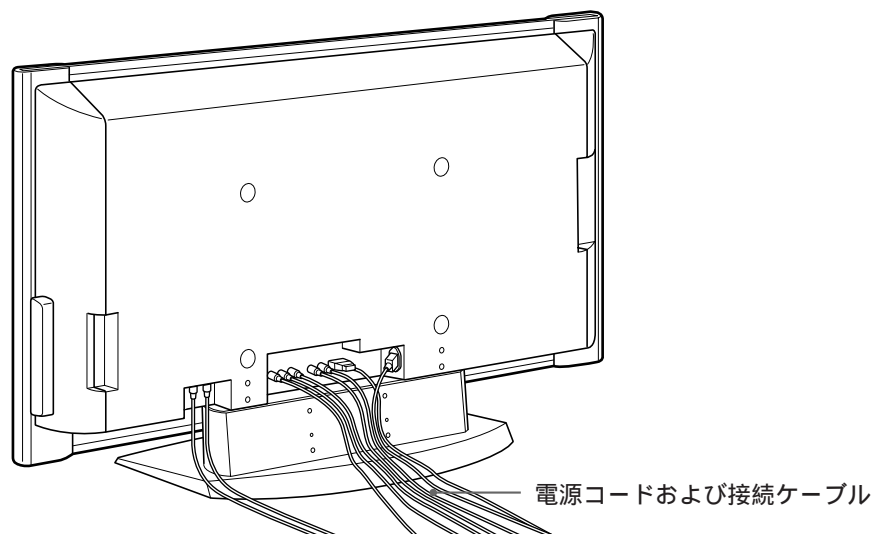
ご注意

電動ドライバーを使用する場合、締め付けトルクはおよそ1.5N・mに設定してください。

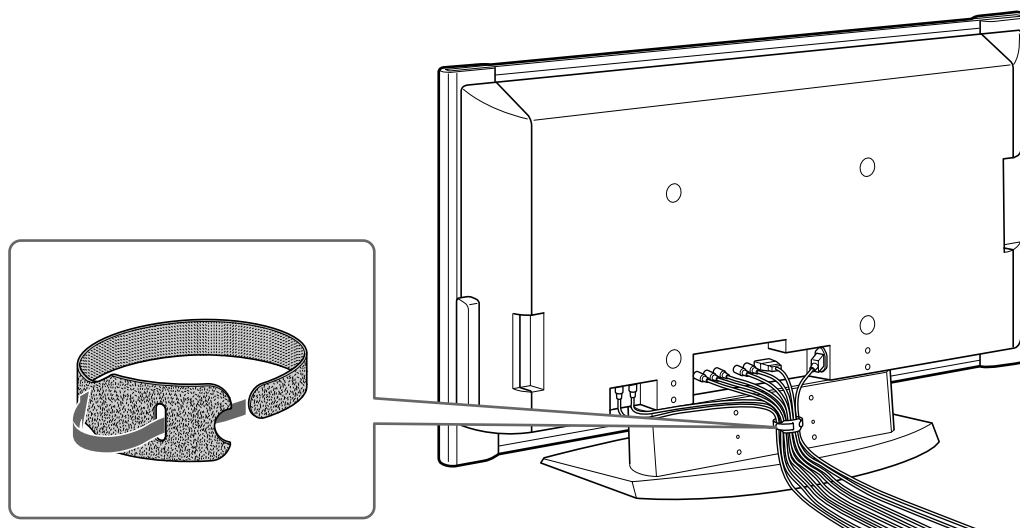
3 電源コードおよび接続ケーブルをテレビにつなぐ。

💡ちょっと一言

電源コードおよび接続ケーブルのつなぎかたについては、フラットパネルデジタルテレビ(KDE-P32HV2/KDE-P37HV2/KDE-P42HV2)、フラットパネルカラーテレビ(KE-P32TC2/KE-P37TC2)の取扱説明書をご覧ください。



4 電源コードおよび接続ケーブルを結束バンドでまとめる。



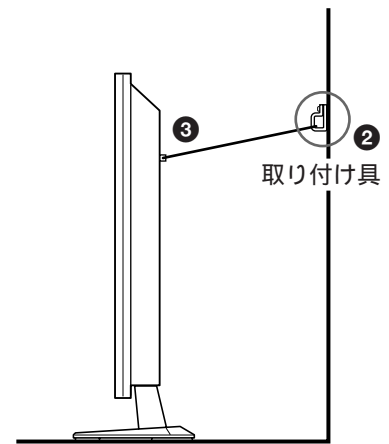
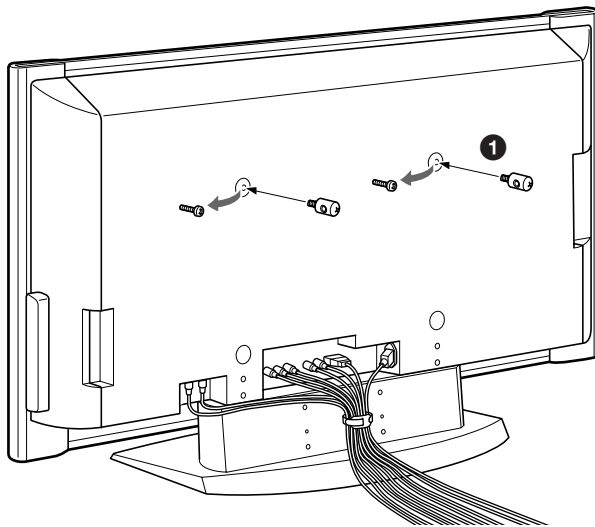
転倒防止の処置をする

⚠ 警告

転倒防止の処置をしないと、テレビが転倒し、けがの原因となることがあります。テレビと壁や柱などをつないで、転倒防止の処置を行ってください。

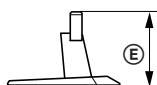
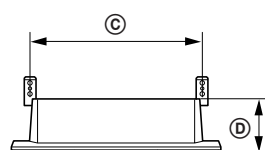
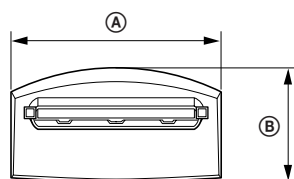
あらかじめ市販のひもまたはクサリと、壁につなぐための取り付け具をご用意ください。

- ① テレビ後面上部のネジ2本をはずし、転倒防止部品に付け替える。
- ② しっかりした壁や柱に取り付け具を固定する。
- ③ テレビに取り付けた転倒防止部品にひもやクサリなどを通して、壁側の取り付け具にしっかりとつなぐ。

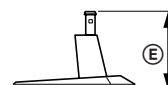
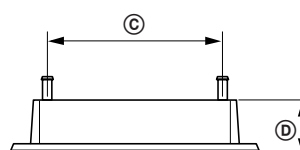
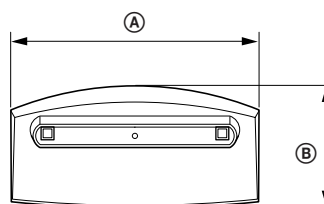


主な仕様

SU-PT2S



SU-PT2M



		SU-PT2S	SU-PT2M
寸法 (mm)	Ⓐ	500	584
	Ⓑ	270	286
	Ⓒ	410	
	Ⓓ	125	
	Ⓔ	181	
質量 (kg)		5	6

本機の仕様および外観は、改良のため予告なく変更することがありますが、ご了承ください。

● <http://www.sony.co.jp/SonyDrive/>

お客様相談センター

● ナビダイヤル 0570-00-3311

(全国どこからでも市内通話料でご利用いただけます)

● 携帯電話・PHSでのご利用は 03-5448-3311

(ナビダイヤルがご利用できない場合はこちらをご利用ください)

● FAX 0466-31-2595

受付時間：月～金 9:00～20:00 土・日・祝日 9:00～17:00

お電話は自動音声応答にてお受けしています。

ソニー株式会社 〒141-0001 東京都品川区北品川 6-7-35



この説明書は100%古紙再生紙とVOC
(揮発性有機化合物)ゼロ植物油型インキを
使用しています。

Printed in Japan