

ACK-NWH33

アクセサリキット

取扱説明書

お買い上げいただきありがとうございます。

警告 電気製品は安全のための注意事項を守らないと、火災や人身事故になることがあります。この取扱説明書をよくお読みのうえ、製品を安全にお使いください。お読みになったあとは、いつでも見られるところに必ず保管してください。



下記の注意を守らないと、**火災・感電により大けが**の原因となります。

分解や改造をしない

火災や感電の原因となることがあります。

内部の点検や修理はお買い上げ店またはソニーサービス窓口にご相談ください。



内部に水や異物を入れない

水や異物が入ると火災や感電の原因となります。万一、水や異物が入ったときは、すぐにACパワーアダプターをコンセントから抜いて、お買い上げ店またはソニーサービス窓口にご相談ください。ACパワーアダプターを使用しないときは、電源プラグ部をたたんでおいてください。



湿気やほこり、油煙、湯気の多い場所、直射日光のあたる場所、水や薬品などがかかるおそれのある場所には置かない（特に風呂場では絶対に使用しない）

上記のような場所に置くと、火災や感電の原因となることがあります。また、ACパワーアダプターの近くに水の入った容器などを置かないでください。



本製品は対応機種以外では使わない

火災やけがの原因となることがあります。



ACパワーアダプターをお手入れの際、電源プラグを抜く

電源プラグを差し込んだままお手入れすると、感電の原因となることがあります。



プラグをコンセントから抜く

雷が鳴りだしたら、ACパワーアダプターの電源プラグに触れない

感電の原因となります。



ぬれた手でACパワーアダプターをさわらない

感電の原因となることがあります。



ACパワーアダプターを布団などでおおった状態で使わない

熱がこもってケースが変形したり、火災の原因となることがあります。



注意

下記の注意事項を守らないと、**けが**をしたり**周辺の家財に損害**を与えたりすることがあります。

通電中のACパワーアダプターや製品に長時間ふれない

長時間皮膚がふれたままになっていると、低温やけどの原因となることがあります。



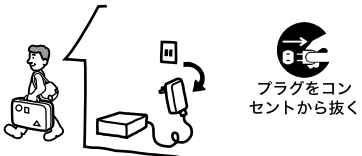
コード類は正しく配置する

コード類は足に引っかけたりして引っばると製品の落下や転倒などによりけがの原因となることがあるため、充分注意して接続、配置してください。



長期間使わないときは電源プラグを抜く

長期間使用しないときは安全のためACパワーアダプターをコンセントから抜いてください。絶縁劣化、漏電などにより火災の原因となることがあります。



端子を金属でショートさせない

火災や感電の原因となります。



使用上のご注意

置いてはいけない場所

使用中、保管中にかかわらず、次のような場所に置かないでください。故障の原因になります。

- ・異常に高温になる場所
 - 炎天下や夏場の窓を閉め切った自動車内は特に高温になり、放置すると変形したり、故障したりすることがあります。
- ・直射日光のあたる場所、熱器具の近く
 - 変形したり、故障したりすることがあります。
- ・激しい振動のある場所
- ・ACパワーアダプターを本棚や組み込み式キャビネットなどの狭い場所に設置しないでください。
- ・火災や感電の危険をさけるために、ACパワーアダプターを水のかかる場所や湿気のある場所では使用しないでください。また、ACパワーアダプターの上に花瓶などの水の入ったものを置かないでください。

使用について

- ・ACパワーアダプターを使用する前には、必ず接続する機器の定格電圧、定格電流を確認の上で使用ください。
- ・ACパワーアダプターの使用状態によって、定格電流より過大な電流が流れた場合は、安全の為にACパワーアダプターの出力電圧が一時的に途切れ、使用されている機器の電源が切れる場合があります。
- ・強い衝撃を与えたり、落としたりしないでください。
- ・使用後は必ずACパワーアダプターをコンセントから抜いておいてください。
- ・コンセントから抜くときはACパワーアダプターを持って抜いてください。
- ・ACパワーアダプターの接点部に他の金属類が触れないようにしてください。ショートすることがあります。
- ・ACパワーアダプターは容易に手が届くような電源コンセントに接続し、異常が生じた場合は速やかにコンセントから抜いてください。
- ・録音用ケーブルのプラグはしっかり差し込んでください。不完全な接続は、雑音の原因となります。
- ・録音用ケーブルのコードを抜くときは、必ずプラグを持って抜いてください。
- ・録音用ケーブルにつなぐ機器の取扱説明書もよくお読みください。

お手入れについて

- ・汚れたときは、柔らかい布やティッシュペーパーなどで、きれいに拭き取ってください。汚れがひどいときは、水でうすめた中性洗剤に柔らかい布をひたし、固くしぼってから汚れを拭き取り、乾いた布で仕上げてください。

- ・アルコール、シンナー、ベンジンなどは使わないでください。変質することがあります。
- ・化学ぞうきんをご使用の際は、その注意書きに従ってください。
- ・殺虫剤のような揮発性のものをかけたり、ゴムやビニール製品に長時間接触させると、変質することがあります。

保証書とアフターサービス

保証書

- ・この製品には保証書が添付されていますので、お買い上げの際お買い上げ店でお受け取りください。
- ・所定事項の記入および記載内容をお確かめのうえ、大切に保存してください。
- ・保証期間は、お買い上げ日より1年間です。

アフターサービス

調子が悪いときはまずチェックを

この取扱説明書をもう一度ご覧になってお調べください。

それでも具合の悪いときは

ソニーの相談窓口またはお買い上げ店、お近くのソニーサービス窓口にご相談ください。

保証期間中の修理は

保証書の記載内容に基づいて修理させていただきます。詳しくは保証書をご覧ください。

保証期間経過後の修理は

修理によって機能が維持できる場合は、ご希望により有料修理させていただきます。

部品の保有期間について

当社ではアクセサリキットの補修用性能部品（製品の機能を維持するために必要な部品）を、製造打ち切り後6年間保有しています。この部品保有期間を修理可能期間とさせていただきます。保有期間が経過したあとも、故障箇所によっては修理可能な場合がありますので、お買い上げ店またはソニーサービス窓口にご相談ください。

お問い合わせ窓口のご案内

本機についてご不明な点や、技術的なご質問、故障とと思われるときのご相談については、下記のお問い合わせ先をご利用ください。

- ・ホームページで調べるには ⇒ ウォークマン カスタマーサポートへ (<http://www.sony.co.jp/walkman-support/>) 最新サポート情報や、よくあるお問い合わせとその回答をご案内しています。
- ・電話・FAXでのお問い合わせは ⇒ ソニーの相談窓口へ（下記電話・FAX番号）お問い合わせの際は、次のことをお知らせください。
 - － 型名：ACK-NWH33
 - － ご相談内容：できるだけ詳しく
 - － お買い上げ年月日

よくあるお問い合わせ、解決方法などはホームページをご活用ください。

<http://www.sony.co.jp/support>

使用方相談窓口	修理相談窓口
フリーダイヤル ……………0120-333-020	フリーダイヤル ……………0120-222-330
携帯電話・PHS 一部のIP電話 ……………0466-31-2511	携帯電話・PHS 一部のIP電話 ……………0466-31-2531
	※取扱説明書・リモコン等の購入相談はこちらへお問い合わせください。

上記番号へ接続後、最初のガイダンスが流れている間に「301」＋「#」を押してください。直接、担当窓口へおつながります。

FAX（共通） 0120-333-389
受付時間 月～金:9:00～20:00 土・日・祝日:9:00～17:00

ソニー株式会社 〒108-0075 東京都港区港南 1-7-1

警告表示の意味

取扱説明書および製品では、次のような表示をしています。表示の内容をよく理解してから本文をお読みください。

警告

この表示の注意事項を守らないと、火災・感電などにより死亡や大けがなど人身事故の原因となります。

注意

この表示の注意事項を守らないと、感電やその他の事故によりけがをしたり周辺の家財に損害を与えたりすることがあります。

注意を促す記号



行為を禁止する記号



行為を指示する記号



同梱物を確認める

- ACパワーアダプター ×1
- 録音用ケーブル ×1
- 取扱説明書 ×1
- 保証書 ×1

主な特長

本アクセサリーキットは、ダイレクトエンコーディング機能搭載“ウォークマン”専用です。パソコンをお持ちでない方も、パソコンを使用せずに、“ウォークマン”の充電や録音などを行え、音楽を楽しむのに便利です。

本アクセサリーキットでは、以下のことができます。

- ACパワーアダプターを使って充電する。
- 録音用ケーブルを使って録音する。

対応機種

- ACパワーアダプター
 - USB充電対応の“ウォークマン”
 - WM-PORT（22ピン）搭載の“ウォークマン”
- 録音用ケーブル
 - ダイレクトエンコーディング機能搭載の“ウォークマン”
 - WM-PORT（22ピン）搭載の“ウォークマン”

詳細は、以下のホームページまたはカタログをご確認ください。

http://www.sony.co.jp/SonyDrive/

ACパワーアダプター

- 電源コンセントから（パソコンを使わずに）、“ウォークマン”へ電源を供給可能
- 電源プラグ部に約180度回転可能な「スイングプラグ」を採用
 - 多くの電源コンセントや電源タップで使用可能
 - 持ち運び時には、電源プラグ部は邪魔にならないように収納可能
- AC100～240 V 50/60 Hzの入力電圧に対応しているので、世界中ほとんどの電源で使用可能*

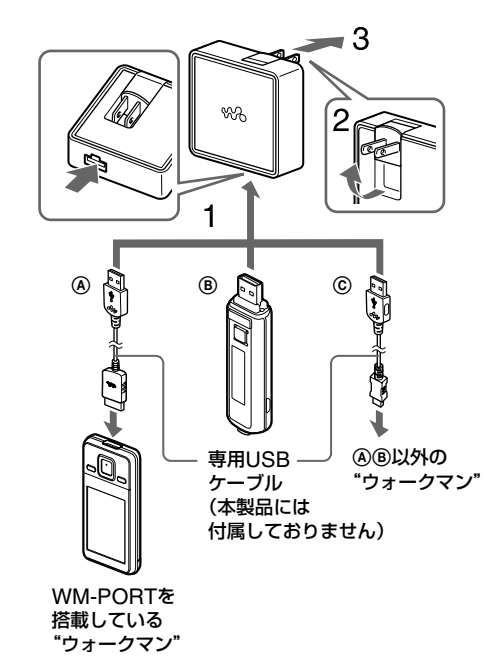
* 電源コンセントの形状は、各国や各地で異なりますので、市販の電源プラグ変換アダプターと一緒にご使用ください。（本製品には電源プラグ変換アダプターは付属しておりません。）

録音用ケーブル

- “ウォークマン”のダイレクトエンコーディング（録音）機能用の専用接続ケーブル
- ポータブルプレイヤーやシステムコンボなどから、“ウォークマン”に直接／簡単に録音可能
- 音量を調整できる録音レベル切り換えスイッチ付き

充電する

ACパワーアダプターを接続する



1 ACパワーアダプターと“ウォークマン”を接続する。

ご使用の“ウォークマン”によって接続方法が異なります。

WM-PORTの場合（㉔参照）
“ウォークマン”に付属のWM-PORT専用USBケーブルで接続します。

USBプラグの場合（㉖参照）
直接ACパワーアダプターに接続します。

上記以外の場合（㉗参照）
“ウォークマン”に付属の専用USBケーブルで接続します。

2 電源プラグ部を引き上げる。

3 電源プラグ部をコンセントに差し込む。
充電が開始されます。
詳しくは“ウォークマン”に付属の操作ガイドをご覧ください。

ご注意

- 以下に該当する機種では、充電しながら“ウォークマン”で再生することはできません。
NW-S600シリーズ、S700シリーズ
- 充電は周囲の温度が5～35℃の環境で行ってください。
- USBハブやUSB延長ケーブルをご使用の場合の動作保証はいたしかねます。必ず、“ウォークマン”に付属のWM-PORT専用USBケーブルなど、“ウォークマン”側の指定する接続方法に従ってください。

海外でご使用になるかたへ

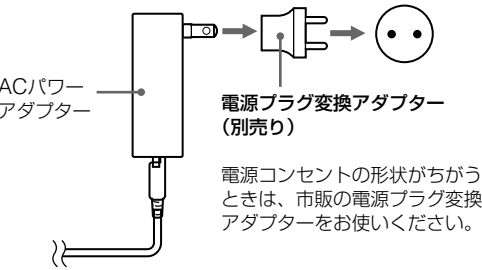
ACパワーアダプターは、AC100～240 V、50/60 Hzの範囲でお使いいただけます。そのため、市販の電源プラグ変換アダプターなどを使えば、世界中のほとんどのホテルおよび家庭用電源で使用できます。ただし、電源コンセントの形状は各国、各地さまざまですので、お出かけ前には旅行代理店などでお確かめください。

電源プラグ変換アダプターがなくても使える主な国／地域

・日本
・アメリカ
・カナダ
・メキシコ など

そのほかの国／地域については、旅行代理店でお確かめください。

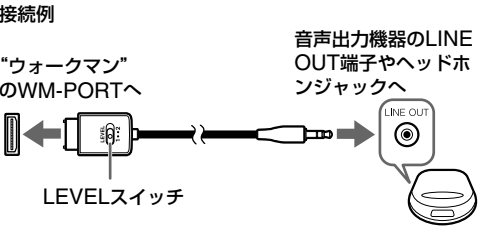
ACパワーアダプターを海外旅行者用として市販されている「電子式変圧器（トラベルコンバーター）」などに接続すると、故障することがありますので、ご使用にならないでください。



録音する

録音方法については、“ウォークマン”に付属の操作ガイドでご確認ください。

録音用ケーブルを接続する



LEVELスイッチについて

録音時の音のレベルを切り換えます。

- LEVEL [1]（そのままの音量で録音）：ポータブルプレイヤーなどのLINE OUT端子*1やヘッドホンジャック*2から録音する場合
- LEVEL [2]（音量を下げて録音）：システムコンボなど、音声出力レベルが高い機器のLINE OUT端子*1から録音する場合

*1 LINE OUT端子との接続には、オーディオ変換ケーブル（ステレオピンプラグ↔ステレオミニジャック）が別途必要となる場合があります。

*2 ヘッドホンジャックから録音する場合、音が割れないように、“ウォークマン”に接続したヘッドホンで音声を聞きながら音声出力機器で音量を調整してください。

ご注意

- “ウォークマン”のWM-PORTへ直接接続してください。他のアクセサリーを介して接続すると録音できないことがあります。
- LEVEL [1] でシステムコンボなどの音声出力レベルが高い機器から録音すると、音が割れることがあります。その場合は、LEVELスイッチをLEVEL [2] に切り換えてください。
- ケーブルを抜くときはプラグを持って抜いてください。ケーブルを持って引き抜かないでください。

主な仕様

ACパワーアダプター

定格入力電圧 AC 100～240 V、50/60 Hz
 定格出力電圧 DC 5.0 V
 定格出力電流 800 mA
 消費電力 7 W
 最大外形寸法 約63×22×63 mm（幅／高さ／奥行き）（突起部を含まず）

質量 約61 g

録音用ケーブル

入出力端子 音声出力側：WM-PORT（22ピン）*
 音声入力側：ステレオミニプラグ（ø 3.5 mm）

スイッチ LEVEL 1/2
 コード長 約0.6 m
 質量 約10 g

ダブルユーエムポート

* WM-PORTは、“ウォークマン”とアクセサリーを接続する専用マルチ端子です。

本製品の外観及び仕様は、改良のため予告なく変更することがありますが、ご了承ください。

商標

“ウォークマン”、“WALKMAN”、“WALKMAN” ロゴは、ソニー株式会社の登録商標です。