

パーソナル ナビゲーションシステム

安全のために

お買い上げいただきありがとうございます。

警告 本機は、安全のための注意事項を守らないと、火災や人身事故の原因となります。

本書には、事故を防ぐための重要な注意事項と製品の取り扱い方を示しています。本書をよくお読みのうえ、製品を安全にお使いください。お読みになったあとは、いつでも見られるところに必ず保管してください。

本書で使用しているイラストは、実際の製品とは外観が異なる場合があります。

nav-u

©2010 Sony Corporation Printed in China

困ったときは

“nav-u”関連のホームページ(下記URL)でお調べください。最新サポート情報や「よくあるお問い合わせ(Q&A)」などを掲載しています。
<http://www.sony.co.jp/nav-u/>

お問い合わせの前に

機種名をご確認ください。機種名は、“nav-u”本体背面の機銘板に記載されています。

よくあるお問い合わせ、窓口受付時間などは <http://www.sony.co.jp/support> ホームページをご活用ください。

使い方相談窓口	
フリーダイヤル	0120-333-020
携帯電話・PHS 一部のIP電話	0466-31-2511
修理相談窓口	
フリーダイヤル	0120-222-330
携帯電話・PHS 一部のIP電話	0466-31-2531
※取扱説明書・リモコン等の購入相談はこちらへお問い合わせください。	
FAX (共通) 0120-333-389	

左記番号へ接続後、最初のガイダンスが流れている間に「307」+「#」を押してください。直接、担当窓口へおつなぎします。

警告 安全のために

本機はまちがった使いかたをすると、火災や感電などにより、人身事故の原因となります。事故を防ぐために次のことを必ずお守りください。

安全のための注意事項を守る

本書および別冊の説明書の注意事項をよくお読みください。

道路交通法に従って安全運転する

運転者は道路交通法に従う義務があります。前方注意をおこたると、安全運転に反する行為は違法であり、事故やけがの原因となります。

- 運転者は走行中に操作をしない。
- 運転中に画面を注視しない。
- 自動車の運転中にナビゲーションシステムの画面を凝視することは法律により制限されています。
- 車外の音が聞こえる程度の音量で聞く。
- 案内音声がしたとき、急な運転操作を行わない。
- ナビゲーションでのルート案内時も、一方通行など実際の交通規制に従って運転する。

定期的に点検する


1年に1度は、電源コードに傷みがないか、振動により配線がはずれていないか、接続部分が車体と接触していないか、などを点検してください。

故障したら使わない

動作がおかしくなったり、キャビネットや電源コードなどが破損しているのに気づいたら、すぐにお買い上げ店またはソニーの相談窓口にて修理をご依頼ください。

万一、異常が起きたら

- 変な音・においがしたら
煙が出たら



- ① 安全な場所に車を停める。
 - ② 電源を切る。
 - ③ シガー電源コードを接続している場合は、シガーライターソケットから抜く。ACアダプターを接続している場合は、コンセントから抜く。
 - ④ お買い上げ店またはソニーの相談窓口にて修理を依頼する。

警告表示の意味

本書および別冊の説明書では、次のような表示をしています。表示の内容をよく理解してから本文をお読みください。

警告

この表示の注意事項を守らないと、火災・感電などにより死亡や大けがなど人身事故の原因となります。

注意

この表示の注意事項を守らないと、感電やその他の事故によりけがをしたり自動車に損害を与えたりすることがあります。

注意を促す記号



行為を禁止する記号



行為を指示する記号



警告 火災・感電により死亡や大けがの原因となります。

正しく取り付ける

本機をご自分で取り付けるときは別冊の「取付と接続」の説明に従って、正しく取り付けてください。正しい取り付けをしないと、火災や感電の原因となります。



指示

付属の部品で正しく取り付ける

他の部品を使うと、機器の内部を傷つける、しっかり固定できないなどで、火災やけがの原因となります。



指示

ほこりの多い場所には取り付けない

ほこりの多い場所に取り付けると、火災や感電の原因となります。



禁止

警告 火災・感電により死亡や大けがの原因となります。

クレードルおよびシガー電源コード、ACアダプターは、雨や水がかかる場所、湿気が多い場所には取り付けない

クレードルおよびシガー電源コード、ACアダプターは、防滴仕様ではありません。上記のような場所に取り付けると、火災や感電の原因となります。



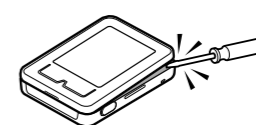
禁止

分解や改造をしない(廃棄時を除く)

火災や感電、事故の原因となります。内部の点検や修理はお買い上げ店またはソニーの相談窓口にご依頼ください。



分解禁止



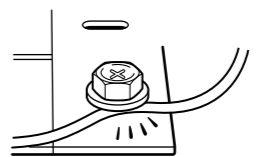
運転操作の妨げや車体の可動部の妨げになる場所に取り付けない

事故や感電、火災の原因となります。次のことをお守りください。

- ネジやシートレールなどの可動部にコード類をはさみ込まない。
- ステアリングやシフトレバー、ブレーキペダルなどが正しく操作できることを確認する。



禁止



法令に従って、前方の視界を妨げる場所に取り付けない

前方の視界の妨げになると、事故やけがの原因となります。



禁止



エアバッグの動作の妨げになる場所に取り付けない

動作の妨げになる場所に取り付けると、けがの原因となります。



禁止

内部に水や異物を入れない

水や異物が入ると火災や感電の原因となります。万一、水や異物が入ったときは、すぐに電源を切り、お買い上げ店またはソニーの相談窓口にご相談ください。




禁止

本体をダッシュボードに放置しない

ダッシュボードなど直射日光の強いところや炎天下の車内などの高温・多湿の場所に放置すると、電池の液漏れ、破裂によりけがの原因となります。



禁止



運転者はヘッドホンを使用しない

運転者は運転中にヘッドホンを絶対に使用しないでください。事故やけがの原因となります。



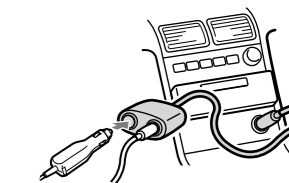
禁止

タコ足配線をしない

二又ソケットなどを利用したタコ足配線から電源を取ると配線が加熱し、火災や感電の原因となります。



禁止

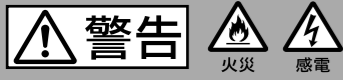


シガー電源コードやACアダプターに水などをかけない

シガー電源コードおよびACアダプターは、防滴仕様ではありません。水などがかかると火災や感電の原因となります。万一、水などがかかったときは、すぐにプラグを抜き、お買い上げ店またはソニーの相談窓口にご相談ください。



禁止

 下記の注意を守らないと
火災・感電により死亡や大けがの原因となります。

シガープラグは確実に挿入する

奥まで確実に挿入してください。挿入が不完全だと異常発熱して火災などの原因となります。また、シガープラグを差し込むときや抜くときは、イグニッションスイッチをOFFにしてください。




指示

シガーライターソケットを点検・清掃する

シガーライターソケットの中に煙草の灰や異物が入っていると、接触不良を起こし、シガープラグ部分が熱くなります。シガープラグが発熱すると、火災などの原因となります。



指示

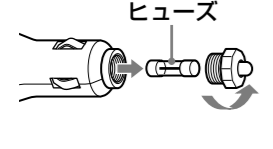


規定容量のヒューズを使う

ヒューズを交換するときは、必ずヒューズに記された規定容量のアンペア数のものをお使いください。規定容量を超えるヒューズを使うと、火災の原因となります。



指示




タコ足配線をしない

配線器具をタコ足配線して定格を超えた電流が流れると、火災などの原因となります。



禁止




ACアダプターコードや電源コードをACアダプターに巻き付けない

断線して火災の原因となることがあります。



禁止



指定のシガー電源コードやACアダプター以外は使用しない

火災や感電の原因となります。



禁止

電源プラグは抜き差ししやすいコンセントに接続する

異常が起きた場合にプラグをコンセントから抜いて、完全に電源が切れるように、電源プラグは容易に手の届くコンセントにつないでください。

通常、本機の電源スイッチを切っただけでは、完全に電源から切り離されません。




指示


電源プラグは定期的に手入れをする

電源プラグとコンセントの間に、ゴミやほこりがたまって湿気を吸うと、ショートして、火災の原因となります。電源プラグをコンセントから抜き、定期的にゴミやほこりを取ってください。



指示



 下記の注意を守らないと**けが**をしたり
自動車や周辺の物品に損害を与えたりすることがあります。

本体を確実に取り付ける

本体を確実にクレードルに取り付けしないと、落ちるなどして、事故やけがの原因となることがあります。取り付け後は、確実に取り付けられていることを確認してください。



指示



クレードルを確実に取り付ける

クレードルを付属の説明書の説明に従って、確実にダッシュボードに取り付けしないと、落ちるなどして、事故やけがの原因となることがあります。



指示

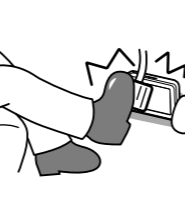


本体はクレードル以外に置かない

本体がブレーキペダルの下などに落下して、運転の妨げになり、事故やけがの原因となることがあります。



禁止



ヘッドホンで大音量を長時間続けて聞きすぎない

ヘッドホンで耳を刺激するような大きな音量を長時間続けて聞くと、聴力に悪い影響を与えることがあります。



禁止



雷が鳴り出したら、電源プラグやUSBケーブル、本体に触れない

感電の原因となることがあります。



禁止



子どもの手の届かない場所に設置する

はずれた部品を飲み込んだり、落としてけがをしたりするなど、事故の原因となることがあります。




指示

油煙、湯気、湿気、ほこりの多い場所には設置しない

上記のような場所への設置や別冊の説明書に記されている使用条件以外の環境での使用は、火災や感電の原因となることがあります。



禁止

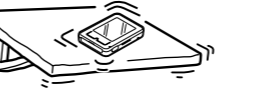


不安定な場所に置かない

ぐらついた台の上や傾いた場所などに置かないでください。落下してけがの原因となることがあります。



禁止



はじめからボリュームを上げすぎない

ヘッドホン使用時に、突然大きな音が出て耳を傷めることがあります。ボリュームは徐々に上げてください。



禁止

ぬれた手でシガー電源コードやACアダプターをさわらない

シガー電源コードおよびACアダプターは、防滴仕様ではありません。ぬれた手でシガー電源コードやACアダプターを抜き差しすると、感電の原因となることがあります。



禁止


電源コードは人が歩く場所に配線しない

電源コードが、人が歩く場所にはみ出ていると、つまずいたり、足をひっかけて落下したりして、けがの原因となることがあります。



禁止



 下記の注意を守らないと**けが**をしたり
自動車や周辺の物品に損害を与えたりすることがあります。

通電中の本体やACアダプターに長時間触れない

長時間皮膚が触れたままになっていると、低温やけどの原因となることがあります。



禁止

旅行などで長期間使用しないときは、電源プラグを抜く

長期間電源プラグを差したままだと、火災の原因となることがあります。



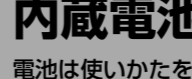
プラグをコンセントから抜く

本機に強い衝撃を与えない

本機を固いものの上に落としたり強い衝撃を与えたりすると、画面表示部が割れるおそれがありますので、お取扱いには充分注意してください。画面表示部が欠けたり割れたりしたときは、使用を中止し破損部に手を触れないでください。けがをするおそれがあります。



禁止

 **内蔵電池についての安全上のご注意**
電池は使いかたを誤ると、液漏れ・発熱・破裂・発火・誤飲による大けがや失明の原因となるので、次のことを必ず守ってください。

危険

- 電池を水・海水・しょうゆなどで濡らさない。
- ストープなどの熱源のそばに放置しない。
- 火の中に入れてたり、加熱、分解、改造しない。
- 電池に直接はんだ付けをしない。
- ショートの原因となるので、金属製のコインやキー、ネックレス、ヘアピンなどと一緒を持ち運んだり、保管しない。
- 電池に強い衝撃を与えたり、投げつけたりしない。
- 電池に強い衝撃を与えたり、投げつけたりしない。
- 釘を刺したり、ハンマーで叩いたり、踏みつけたりしない。

警告

- 乳幼児の手の届かないところに置く。
- 電子レンジや高圧容器に入れない。
- 所定の充電時間を超えても充電が完了しない場合は、充電をやめる。
- 液漏れ、異臭、発熱、変色、変形があるときは使用しない。
- 電池に液漏れや異臭があるときは、すぐに火気から遠ざける。
- 電池の液が目に入ったときは、こすらずに水道水などのきれいな水で充分洗った後、すぐに医師の治療を受ける。

注意

- 許容温度範囲内で充電する。
- 直射日光の強いところ、炎天下の車内など、高温になる場所に放置しない。
- 初めて使用の場合に、異臭、発熱などの異常があるときは、使用しないでお買い上げ店に相談する。
- 電池の液が皮膚や衣服に付着した場合には、すぐに水道水などのきれいな水で洗い流す。