

ステレオヘッドホン

MDR-AS35W

©2009 Sony Corporation Printed in Thailand

取扱説明書

お買い上げいただきありがとうございます。
⚠警告 電気製品は安全のための注意事項を守らないと、火災や人身事故になることがあります。
 この取扱説明書には、事故を防ぐための重要な注意事項と製品の取り扱い方を示しています。この取扱説明書をよくお読みのうえ、製品を安全にお使いください。お読みになったあとは、いつでも見られるところに必ず保管してください。

⚠警告

安全のために

ソニー製品は安全に充分配慮して設計されています。しかし、電気製品はすべて、まちがった使いかたをすると、火災や感電などにより人身事故になることがあり危険です。事故を防ぐために次のことを必ずお守りください。

- 接続先の取扱説明書も必ずお読みください。
- 安全のために注意事項を守る。
- 故障したら使わない。
- 万一異常が起きたら、ソニーの相談窓口、またはお買い上げ店に修理を依頼する。

⚠警告

交通安全のために

運転中は使用しない

自動車やバイク、自転車などの運転中に、ヘッドホンは絶対に使わないでください。交通事故の原因となります。

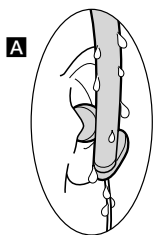
運転中以外でも、踏切や駅のホーム、車の通る道、工事現場など、周囲の音が聞こえないと危険な場所では使わないでください。

⚠注意

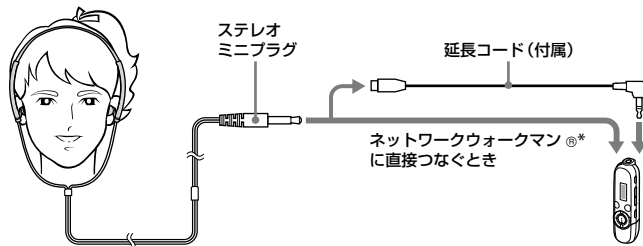
- 耳を刺激するような大きな音量で長時間続けて聞くと、聴力に悪い影響を与えることがあります。耳を守るため、音量を上げすぎないようにご注意ください。
- このヘッドホンは、音量を上げすぎると音が外に漏れます。音量を上げすぎで、まわりの人の迷惑にならないように気をつけましょう。雑音の多いところでは音量を上げてしまいがちですが、ヘッドホンで聞くとときはいつも呼びかけられて返事ができるくらいの音量を目安にしてください。
- ヘッドホンが肌に合わないと感じたときは早めに使用を中止して、医師またはソニーの相談窓口、お買い上げ店にご相談ください。
- 空気が乾燥する時期に耳にピリピリと痛みを感じるがありますが、ヘッドホンの故障ではなく人体に蓄積される静電気によるものです。静電気の発生しにくい天然素材の衣服を身に付けていただくことにより軽減されます。
- 本機を使用中に気分が悪くなった場合は、すぐに本機の使用を中止してください。

主な特長

- 防滴仕様ステレオヘッドホン
- 軽量で、安定した装着性を実現するヘッドバンド
- 耳への密着性を高め、重低音を逃さず伝えるベースエキサイトチップ
- 折りたたみに便利な、フレキシブルヘッドバンド
- スポーツユースに最適な、汗が耳に入りにくいメカ構造 (図 A 参照)
- アームバンド装着時にも最適な 60cm コード仕様。さらに 60cm の延長コードを付属



接続のしかた



* "ウォークマン"、"WALKMAN"、"WALKMAN" ロゴは、ソニー株式会社の登録商標です。

ステレオミニプラグ対応の機器に接続できます

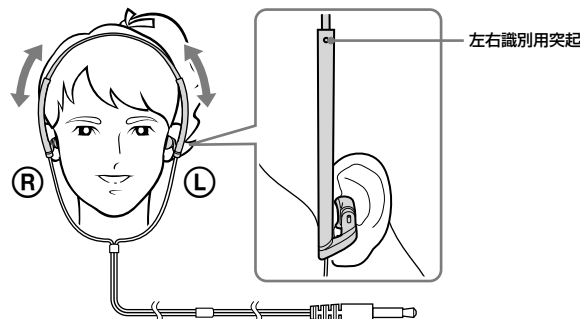
ソニーのポータブルオーディオ付属のリモコンには、マイクロプラグ (MP) 対応とステレオミニプラグ (SP) の 2 種類があります。

ご注意

マイクロプラグ (MP) 対応リモコンへの接続には、別売りのプラグアダプター PC-MP1S (ステレオミニジャック ↔ マイクロプラグ) が必要です。

ヘッドホンの使いかた

- ⑧ の印がついた方を右耳に、⑨ の印がついた方を左耳に付けてください。
- ⑩ の印がついた方には左右識別用の突起があります。

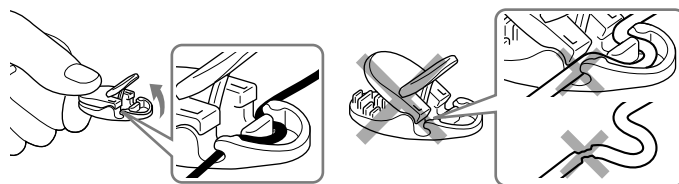


クリップの使いかた

- 1 クリップが開かないように持ちながらレバーを軽く上げる。
- 2 レバー下部のみぞにコードを入れる。

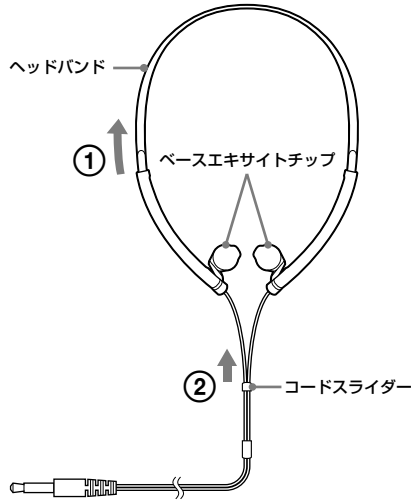
ご注意

- レバーが上がってきた状態と下がっている状態では、みぞにコードを入れることができません。
- コードを突起部に引っかけたり、みぞへ無理に押し込んだりしないでください。断線するおそれがあります。

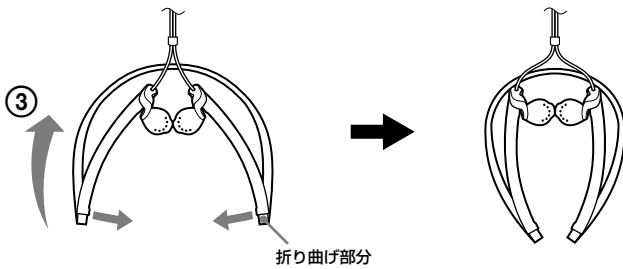


キャリングケースの使いかた

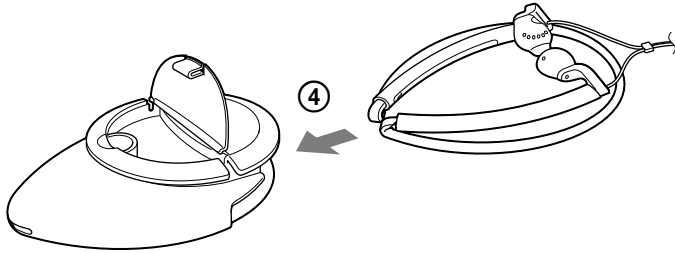
- 1 ヘッドバンドを最後まで引き出す (①)。
- 2 コードスライダーを動かして、ベースエキサイトチップをまとめる (②)。



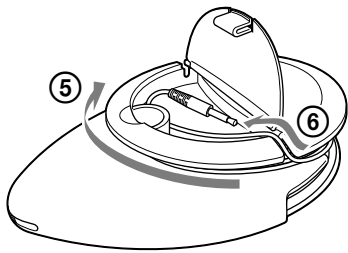
- 3 折り曲げる (③)。



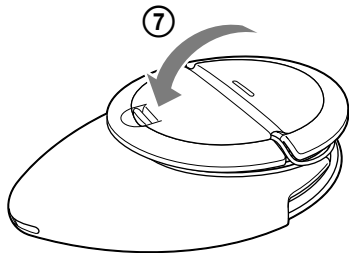
- 4 本体を差し込む (④)。



- 5 コードを巻きつけて (⑤)、プラグと余ったコードを収納する (⑥)。



- 6 ふたを閉じる (⑦)。



ご注意

- コードを収納するときはコードを強く巻きつけないでください。また、ふたを閉じるときはコードを挟まないようにしてください。コードが断線するおそれがあります。
- ケースから取り出したときに、ヘッドバンドが変形している場合がございますが、使用上問題ありません。
- ケース保存時、まれに本体の折り曲げ部分からパラフィンオイルが染み出してることがありますが、人体に影響はなく使用上問題ありません。

主な仕様

形式：	オープンエアダイナミック型
ドライバーユニット：	13.5 mm、ドーム型 (CCA W 採用)
最大入力：	50 m W (IEC*)
インピーダンス：	16 Ω (1 kHz にて)
音圧感度：	104 dB/mW
再生周波数帯域：	18 ~ 22,000Hz
コード：	約 0.6 m
プラグ：	金メッキステレオミニプラグ
質量：	約 17 g (コード含まず)

付属品

- キャリングケース (1)
- 延長コード：約 0.6 m (1)
- クリップ (1)
- 保証書 (1)
- 取扱説明書 (1)

* IEC (国際電気標準会議) 規格による測定値です。

本機の仕様および外観は、改良のため予告なく変更することがありますが、ご了承ください。

取り扱い上のご注意

- 水洗いはお止めください。故障の原因となります。
- 本機は汗や水が入りにくい構造になっていますが、大量の汗や水に浸されると、内部に入り、故障の原因になることがあります。万が一、内部に汗や水が入り、音が小さくなったり、出なくなった際には、自然乾燥にて乾かしてください。
- 落としたりぶつけたりなどの強いショックを与えないでください。
- ユニット部はていねいに扱ってください。
- 湿気やほこり、油煙、湯気の多い場所や直射日光のあたる場所には置かないでください。故障の原因となります。
- 常に良い音でお聞きいただくために、プラグを時々柔らかい布でからぶきし、清潔に保ってください。
- 付着した汚れや水滴は、乾いた柔らかい布でふき取ってください。その際、ユニット部に息を吹きかけることはしないでください。特にプラグ部分を汚れたままにしておくと、音質が悪くなったり、音かとぎれたりすることがあります。
- ベースエキサイトチップは取りはずさないでください。故障の原因となります。

万一故障した場合は、内部を開けずに、ソニーの相談窓口またはお買い上げ店にご相談ください。

保証書とアフターサービス

保証書について

- この製品には保証書が添付されていますので、お買い上げの際お受け取りください。
- 所定事項の記入および記載内容をお確かめのうえ、大切に保存してください。
- 保証期間は、お買い上げ日より1年間です。

アフターサービス

調子が悪いときは

この説明書をもう一度ご覧になってお調べください。

それでも具合が悪いときは

ソニーの相談窓口、またはお買い上げ店にご相談ください。

保証期間中の修理は

保証書の記載内容に基づいて修理させていただきます。
詳しくは保証書をご覧ください。

保証期間経過後の修理は

修理によって機能が維持できる場合は、ご希望により有料修理させていただきます。

よくあるお問い合わせ、窓口受付時間などはホームページをご活用ください。

<http://www.sony.co.jp/support>

使い方 相談窓口	フリーダイヤル……………0120-333-020 携帯電話・PHS…一部のIP電話: 0466-31-2511
修理 相談窓口	フリーダイヤル……………0120-222-330 携帯電話・PHS…一部のIP電話: 0466-31-2531

*取扱説明書・リモコン等の購入相談はこちらへお問い合わせください。

左記番号へ接続後、最初の
ガイダンスが流れている間に
「309」+「#」を押してください。
直接、担当窓口へおつなぎします。