



Stereo Headphones

ステレオヘッドホン

Operating Instructions
取扱説明書

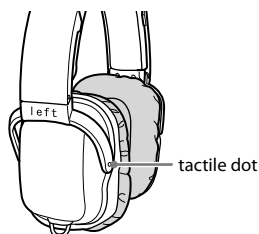
お買い上げいただきありがとうございます。

⚠️ 警告 電気製品は安全のための注意事項を守らないと、火災や人身事故になることがあります。この取扱説明書には、事故を防ぐための重要な注意事項と製品の取り扱い方を示しています。この取扱説明書をよくお読みのうえ、製品を安全にお使いください。お読みになったあとは、いつでも見られるところに必ず保管してください。

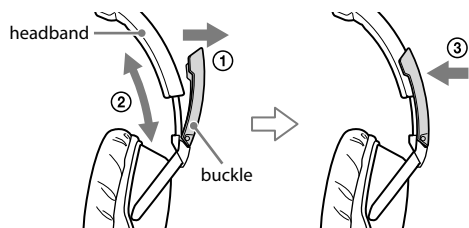
MDR-PQ1

©2010 Sony Corporation Printed in Thailand

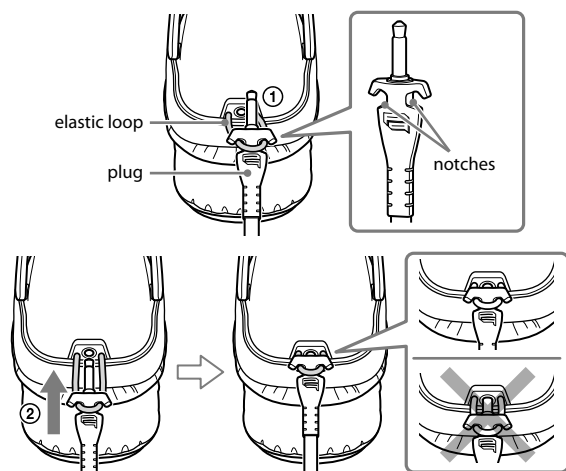
A



B



C



English

Features

- Headband locking mechanism for one time size adjustment
- 40 mm driver units for deep bass sound
- Detachable cord
- Elastic loop to secure cord
- Flat cord prevents cord tangling

How to use

These headphones are for use with a stereo mini jack.

Wear the headphone marked “right” on your right ear, and the one marked “left” on your left ear.

There is a tactile dot on the unit marked “left” to distinguish the left side (see fig. **A**).

How to adjust the headband length

- 1 Release the buckle (see fig. **B**-①), and adjust the headband length (see fig. **B**-②).
- 2 Close the buckle to hold the headband in place (see fig. **B**-③).

How to connect the cord

- 1 Thread the plug to engage in the elastic loop (see fig. **C**-①).
- 2 Connect the plug to the jack (see fig. **C**-②).

Notes

- When connecting or pulling out the plug from the jack, hold the plug firmly. Pulling the cord may break the cord.
- When connecting the cord, make sure to fully insert the plug in the jack. If the plug is not fully inserted, no sound may result.

Specifications

Type: Closed, dynamic (circum-aural) / Driver unit: 40 mm (CCAW Voice Coil), dome type / Power handling capacity: 1,000 mW (IEC*) / Impedance: 70 Ω at 1 kHz / Sensitivity: 104 dB/mW / Frequency response: 8 – 25,000 Hz / Connecting cord: 1.2 m (3.9 ft), gold plated L type stereo mini plug / Mass: Approx. 255 g (9 oz) / Supplied accessories: Operating Instructions (1), Card warranty (1)

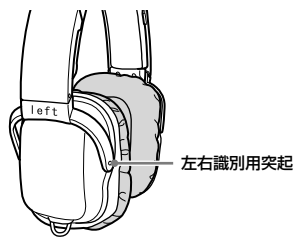
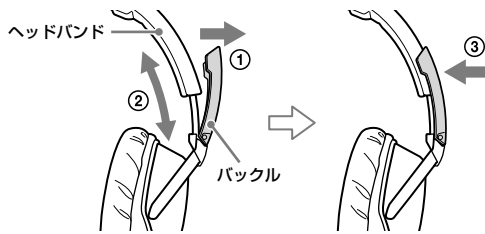
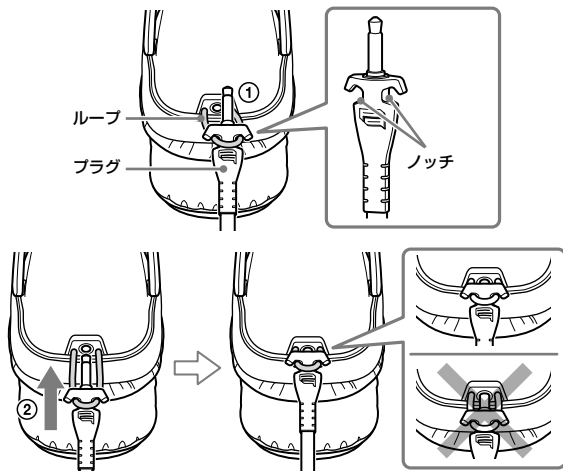
* IEC = International Electrotechnical Commission

Design and specifications are subject to change without notice.

Precautions

- Listening with headphones at high volume may affect your hearing. For traffic safety, do not use while driving or cycling.
- Do not subject the headphones to excessive shock.
- Handle the driver units carefully.
- Do not put weight or pressure on the headphones as it may cause the headphones to deform during long storage.
- The earpads may deteriorate due to long-term storage or use.
- Do not leave the jack plug dirty otherwise the sound may be distorted.
- Clean the headphones with a soft dry cloth. Do not blow on the units when cleaning. Do not allow the plug to become dirty, otherwise the sound may deteriorate.
- Do not leave the stereo headphones in a location subject to direct sunlight, heat or moisture.

Optional replacement earpads can be ordered from your nearest Sony dealer.

A**B****C****日本語****警告****安全のために**

ソニー製品は安全に充分配慮して設計されています。しかし、電気製品はすべて、まちがった使いかたをすると、火災や感電などにより人身事故になることがあり危険です。事故を防ぐために次のことを必ずお守りください。

- 接続先の取扱説明書も必ずお読みください。
- 安全のために注意事項を守る。
- 故障したら使わない。
- 万一異常が起きたら、ソニーの相談窓口、またはお買い上げ店に修理を依頼する。



禁止

警告**交通安全のために****運転中は使用しない**

自動車やバイク、自転車などの運転中に、ヘッドホンは絶対に使わないでください。交通事故の原因となります。

運転中以外でも、踏切や駅のホーム、車の通る道、工事現場など、周囲の音が聞こえないと危険な場所では使わないでください。



禁止

注意

- 耳を刺激するような大きな音量で長時間続けて聞くと、聴力に悪い影響を与えることがあります。耳を守るため、音量を上げすぎないようにご注意ください。
- ヘッドホンを使用中、肌に合わないと感じたときは早めに使用を中止して、医師またはソニーの相談窓口、またはお買い上げ店に相談してください。
- このヘッドホンは、音量を上げすぎると音が外に漏れます。音量を上げすぎて、まわりの人の迷惑にならないように気をつけましょう。雑音の多いところでは音量を上げてしまいがちですが、ヘッドホンで聞くとときはいつも呼びかけられて返事ができるくらいの音量を目安にしてください。
- 本機を使用中に気分が悪くなった場合は、すぐに本機の使用を中止してください。



禁止

主な特長

- 好みの長さで固定できるスライダーロック機構
- 迫力の重低音を再生する直径 40 mm ドライバーユニット
- 着脱式コード採用
- コードの落下を防止するループ式コードホルダー
- 絡みにくいフラットコード

使いかた**ステレオミニプラグ対応の機器に接続できます**

「right」の印のついた方を右耳に、「left」の印のついた方を左耳につけてください。「left」の印のついた方には左右識別用の突起があります(A)。

ヘッドバンドの長さの調節方法

- 1 バックルを外し(B-①)、ヘッドバンドの長さを調節する(B-②)。
- 2 バックルを戻して、ヘッドバンドを固定する(B-③)。

コードの接続方法

- 1 プラグをループに通し、ノッチに引っかける(C-①)。
- 2 プラグをジャックに接続する(C-②)。

ご注意

- プラグ本体を持ってジャックに接続、または外してください。コード部分を引っばると断線することがあります。
- プラグをジャックの奥までしっかり差し込んでください。プラグをしっかり差し込まないと、音が聞こえないことがあります。

主な仕様

形式:密閉ダイナミック型(耳覆い型) / ドライバーユニット:40 mm (CCAW ボイスコイル採用)、ドーム型 / 最大入力:1,000 mW(IEC*) / インピーダンス:70 Ω (1 kHzにて) / 音圧感度:104 dB/mW / 再生周波数帯域:8 ~ 25,000 Hz / 接続コード:1.2 m、金メッキL型ステレオミニプラグ / 質量:約 255 g / 付属品:取扱説明書(1)、保証書(1)

* IEC(国際電気標準会議)規格による測定値です。

本機の仕様および外観は、改良のため予告なく変更することがありますが、ご了承ください。

取り扱い上のご注意

- 落としたりぶつけたりなどの強いショックを与えないでください。
- ユニット部はていねいに扱ってください。
- このヘッドホンは、力を加えたり重さを加えたりしたまま長時間放置すると、変形してしまう恐れがあります。保管するときは、変形しないようにしてください。
- イヤーパッドは長期の使用・保存により劣化する恐れがあります。
- 常に良い音でお聞きいただくために、プラグを時々柔らかい布でからぶきし、清潔に保ってください。
- 汚れは、乾いた柔らかい布でふき取ってください。その際、ユニット部に息を吹きかけることはしないでください。とくに、プラグ部分を汚れたままにしておくと、音質が悪くなったり、音とぎれたりすることがあります。
- 湿気やほこり、油煙、湯気が多い場所や直射日光のあたる場所には置かないでください。故障の原因となります。

イヤーパーッドは消耗品です。破損した場合は、お買い上げ店、またはソニーの相談窓口にご相談ください。

万一故障した場合は、内部を開けずに、ソニーの相談窓口、またはお買い上げ店にご相談ください。

保証書とアフターサービス**保証書について**

- この製品には保証書が添付されていますので、お買い上げの際お受け取りください。
- 所定事項の記入および記載内容をお確かめのうえ、大切に保存してください。
- 保証期間は、お買い上げ日より1年間です。

アフターサービス**調子が悪いときは**

この説明書をもう一度ご覧になってお調べください。

それでも具合が悪いときは

ソニーの相談窓口、またはお買い上げ店にご相談ください。

保証期間中の修理は

保証書の記載内容に基づいて修理させていただきます。詳しくは保証書をご覧ください。

保証期間経過後の修理は

修理によって機能が維持できる場合は、ご要望により有料修理させていただきます。

製品登録のおすすめ

ソニーは、製品をご購入いただいたお客様のサポートの充実を図るため、製品登録をお願いしております。詳しくはウェブ上の案内をご覧ください。

パソコンから

<http://www.sony.co.jp/avp-regi/>



携帯電話から

2次元コード対応のカメラつき携帯電話の読み取り機能でご利用ください。

<http://reg.msc.m.sony.jp/avp/>

よくあるお問い合わせ、窓口受付時間などはホームページをご活用ください。

<http://www.sony.co.jp/support>

使い方相談窓口

フリーダイヤル……………0120-333-020

携帯電話・PHS・一部のIP電話…0466-31-2511

修理相談窓口

フリーダイヤル……………0120-222-330

携帯電話・PHS・一部のIP電話…0466-31-2531

※取扱説明書・リモコン等の購入相談はこちらへお問い合わせください。

FAX (共通) 0120-333-389

左記番号へ接続後、最初のガイダンスが流れている間に

「309」+「#」

を押してください。直接、担当窓口へおつなぎします。