

# カークレードルキット

## 取扱説明書・保証書

お買い上げいただきありがとうございます。

**警告** 本機は、安全のための注意事項を守らないと、火災や人身事故の原因となります。

本書には、事故を防ぐための重要な注意事項と製品の取り扱い方を示しています。本書をよくお読みのうえ、製品を安全にお使いください。お読みになったあとは、いつでも見られるところに必ず保管してください。

nav-u

NVA-CU10J

©2010 Sony Corporation Printed in China

品名 カークレードルキット  
型名 NVA-CU10J  
保証書 T02-1

ここに保証書が入ります

Complete the film by inserting the warranty at this position.

在此處插入保證書完成菲林。

在此位置插入保証書以完成胶片。

## はじめに

本機は、道路交通法および関連する法令・規定類に抵触しないよう正しくダッシュボードにお取り付けください。特に前方視界、運転、エアバックなどの妨げにならないようご注意ください。

本機は“nav-u”専用のカークレードルキットです。

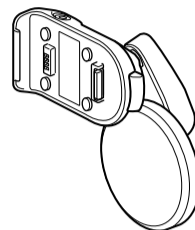
本機をお使いになる前に、別紙の「安全のために」と、お使いの“nav-u”に付属の以下の説明書もあわせてお読みください。

- 取り付けかたについて：「取付と接続」
- 使用上のご注意やお手入れのしかたなど：「取扱説明書」

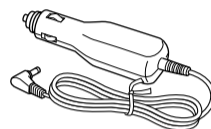
“nav-u” および **nav-u** は、ソニー株式会社の登録商標です。

## 中身を確認する

### A クレードル



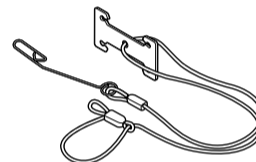
### B シガー電源コード



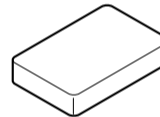
### C 取付シート



### • クレードルストラップ



### • クリーニングスポンジ



### • 取扱説明書・保証書（本書）

### • 安全のために

仕様および外観は、改良のため予告なく変更することがありますがご了承ください。

### ご注意

- シガーライターソケットの形状によっては、シガー電源コードが正しく接続できないことがあります。
- 本機は、ETC 車載機器や無線機、携帯電話、レーダー探知機など強い電波を送信したり、受信する機器から離れた場所に取り付けてください。これらの機器の近くで本機を使うと、以下のようなことが起きる場合があります。
  - 本機が正常に動作しない。
  - 画像が乱れる。
  - 自車位置を正しく表示できない。
  - ETC 車載機器や無線機、携帯電話、レーダー探知機などが正常に動作しない。

## 重要なお注意

“nav-u” 本体およびクレードルに使用するシガー電源コードや AC アダプターは、必ず付属品または指定の別売りアクセサリをご使用ください。

指定以外のものを使用すると、“nav-u” 本体およびクレードルの対応電圧より高い電圧が加えられることにより、発煙・発火の原因となり思わぬ事故につながる場合があります。

指定の別売りアクセサリについては、お使いの“nav-u”に付属の「取扱説明書」の「主な仕様」-「別売りアクセサリ」をご覧ください。

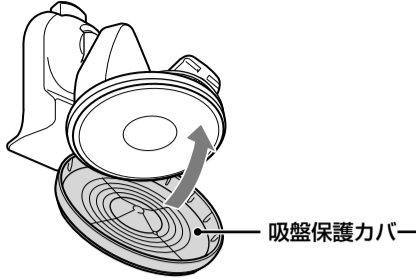
使用後は、“nav-u” 本体とクレードルをダッシュボードからはずし、直射日光の当たらない場所に保管してください。“nav-u” 本体を高温の車内に放置すると、故障の原因となることがあります。また、クレードルをダッシュボードに取り付けた状態で放置すると、ダッシュボードが変形することがあります。

クレードルをダッシュボードに確実に取り付けるために、本書に記載された吸盤の取り扱い方法を必ず守ってください。正しく取り扱わないと、吸盤の吸着力が弱くなり、本機がダッシュボードから落下することがあります。

ダッシュボードの材質や表面仕上げなどによっては、吸盤の跡が残ることがあります。あらかじめご理解のうえ、ご使用ください。

## 吸盤についてのご注意

- ダッシュボードからクレードルをはずしたときは、必ず吸盤保護カバーを取り付けてください。吸盤の吸着面が汚れたり、傷がついたりすると、吸盤の吸着力が弱くなる場合があります。



- ダッシュボードの材質によっては、吸盤がしっかり吸着しないことがあります。このような場合には、付属の取付シート④をダッシュボードに貼り付けてから、その上にクレードルを取り付けてください。

### 取付シート④について

以下のようなダッシュボードの場合は、取付シートを使用してください。取付シートを使用しないと、吸盤がしっかりと吸着しないことがあります。また、ダッシュボードが変形したり、破損するおそれがあります。

- 指で押すと変形するような柔らかい材質の場合
- 表面のシボ加工（しわや凹凸）が粗い場合

取り付け位置について詳しくは、お使いの“nav-u”に付属の「取付と接続」をご覧ください。

- 貼り付け位置は仮置きなどをして慎重に選んでください。取付シートは接着力が強いいため、ダッシュボードに一度貼り付けると簡単にはがすことができません。無理にはがそうとすると、ダッシュボードが変形したり、破損するおそれがあります。

- ダッシュボードに取付シートを充分接着させるために、取付シートを貼り付けて24時間以上経ってから、クレードルを取り付けてください。
- 一度はがした取付シートは、接着力が弱くなっているので貼り直しできません。

- 吸盤とダッシュボードの間に指などを入れて、吸盤を無理にはがさないでください。吸盤の破損の原因となることがあります。
- 寒冷地や冬期の使用などでダッシュボードの温度が低下していると、吸盤をはがしにくいことがあります。

### 吸盤の吸着力が低下した場合は

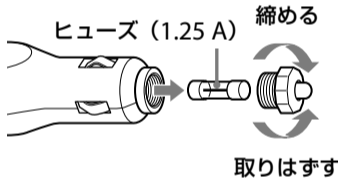
吸盤の吸着面が汚れると、吸着力が低下します。吸着面が汚れた場合は、付属のスポンジを使って汚れを取り除いてください。柔らかくて毛羽立たない布を水で湿らせ、なでるようにして汚れを取り除くこともできます。

### ご注意

- 洗剤などは使わないでください。
- 吸着面に湿気が残っていないことを確認してから取り付けてください。
- 故障の原因になりますので、クレードル内部に水分が入らないようご注意ください。

## ヒューズの交換について

ヒューズを交換するときは、必ずヒューズに記してある規定容量（アンペア数）のヒューズを使用してください。



## 主な仕様

### クレードル

使用温度範囲	5℃～45℃
電源	DC 12V/24Vカーバッテリー(マイナスアース)
消費電流	最大 0.8 A (“nav-u” 本体接続時)
接続端子	“nav-u” 接続端子 DC IN 5V 端子

本機の仕様および外観は、改良のため予告なく変更することがあります。ご了承ください。

## 保証書とアフターサービス

### 保証書

- 本書には、保証書が印刷されています。所定事項の記入および記載内容をお確かめのうえ、大切に保管してください。
- 保証期間は、お買い上げ日より1年間です。

### アフターサービス

#### 調子が悪いときはまずチェックを

本書およびお使いの“nav-u”に付属の説明書をもう一度ご覧になってお調べください。

#### それでも具合の悪いときは

お買い上げ店、または「修理相談窓口」にご相談ください。

#### 保証期間中の修理は

保証書の記載内容に基づいて修理させていただきます。くわしくは保証書をご覧ください。

#### 保証期間経過後の修理は

修理によって機能が維持できる場合は、ご要望により有料修理させていただきます。

#### 部品の交換について

この製品は、修理の際に交換した部品を再生、再利用する場合があります。その際、交換した部品は回収させていただきます。

## 部品の保有期間について

当社ではナビゲーションシステムの補修用性能部品（製品の機能を維持するために必要な部品）を、製造打ち切り後6年間保有しています。この部品保有期間を修理可能の期間とさせていただきます。保有期間が経過したあとも、故障箇所によっては修理可能な場合がありますので、お買い上げ店か、ソニーサービスステーションにご相談ください。

### 困ったときは

“nav-u” 関連のサポートページ（下記 URL）でお調べください。最新サポート情報や「よくあるお問い合わせ（Q&A）」などを掲載しています。

<http://www.sony.jp/support/nav-u/>

### お問い合わせの前に

機種名をご確認ください。機種名は、クレードル正面の機銘板に記載されています。

よくあるお問い合わせ、窓口受付時間などは <http://www.sony.co.jp/support> ホームページをご活用ください。

<b>使い方相談窓口</b>
フリーダイヤル……………0120-333-020
携帯電話・PHS・一部のIP電話…0466-31-2511
<b>修理相談窓口</b>
フリーダイヤル……………0120-222-330
携帯電話・PHS・一部のIP電話…0466-31-2531
<small>※取扱説明書・リモコン等の購入相談はこちらへお問い合わせください。</small>

FAX（共通）0120-333-389

左記番号へ接続後、最初のガイダンスが流れている間に

「307」+「#」

を押してください。直接、担当窓口へおつなぎします。

ソニー株式会社 〒108-0075 東京都港区港南1-7-1

