

## 3Dメガネ

## 取扱説明書

お買い上げいただきありがとうございます。



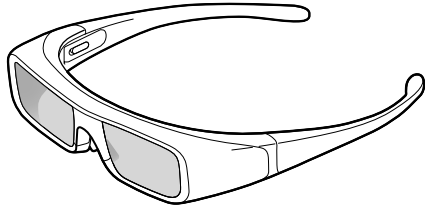
警告

電気製品は安全のための注意事項を守らないと、火災や人身事故になることがあります。

この取扱説明書には、事故を防ぐための重要な注意事項と製品の取り扱い方を示しています。

この取扱説明書をよくお読みのうえ、製品を安全にお使いください。  
お読みになったあとは、いつでも見られるところに必ず保管してください。

## TDG-BR100



© 2010 Sony Corporation Printed in China

## はじめに

3D映像をお楽しみいただけます。  
3D映像の楽しみ方、設定はテレビの取扱説明書をご覧ください。

## 主な使用

質量	77 g(電池含む)
電池の種類	CR2032/3V
電池寿命	付属の電池を使用した場合、電池寿命は100時間までです。 実際の電池寿命は、使用方法や環境条件、そしてメーカーによって異なります。
外形寸法 (幅×高さ×奥行き)	179 × 40 × 183 mm

よくあるお問い合わせ、窓口受付時間などはホームページをご活用ください。

<http://www.sony.co.jp/support>

## 使い方相談窓口

フリーダイヤル……………0120-333-020  
携帯電話・PHS・一部のIP電話…0466-31-2511

## 修理相談窓口

フリーダイヤル……………0120-222-330  
携帯電話・PHS・一部のIP電話…0466-31-2531  
※取扱説明書・リモコン等の購入相談はこちらへお問い合わせください。

FAX (共通) 0120-333-389

左記番号へ接続後、  
最初のガイダンスが  
流れている間に

**[200]+[#]**

を押してください。  
直接、担当窓口へ  
おつなぎします。

事故を防ぐために次のことを必ずお守りください。

- 安全のための注意事項を守る
- 故障したら使わない
- 万一異常が起きたら、お買い上げ店またはソニーサービス窓口にて修理を依頼する

## 警告表示の意味

取扱説明書では、次のような表示をしています。表示の内容をよく理解してから本文をお読みください。




危険

この表示の注意事項を守らないと、火災・感電・破裂などにより死亡や大けがなど人身事故が生じます。



警告

この表示の注意事項を守らないと、火災・感電などにより死亡や大けがなど人身事故の原因となります。



注意

この表示の注意事項を守らないと、感電やその他の事故によりけがをしたり周辺の家財に損害を与えたりすることがあります。



注意

下記の注意を守らないとけがをしたり周辺の家財に損害を与えたりすることがあります。

## 安全上のご注意

- 本機はソニーの指定機器で3D映像をご覧になる場合のみお使いください。
- 本機を使用中に、眼の疲労、疲れ、気分が悪くなるなどの不快な症状が出ることがあります。  
3D映像を見るときや、3Dテレビゲームをするときは、定期的に休憩をとることをおすすめします。  
お子様にも休憩をとらせるようにしてください。必要な休憩の長さや頻度は、個人差があります。  
不快な症状が出たときは、すぐに、本製品の使用を中止し、回復するまで3D映像を見ないでください。  
必要に応じて医師にご相談ください。  
また、本機が対応しているテレビまたはテレビに接続する機器の取扱説明書、ソフトウェアの説明書もあわせてご覧ください。
- 3Dメガネを落としたり改造したりしないでください。
- メガネのレンズが割れた際は、目や口に破片が入らないようにしてください。
- 3Dメガネで使用した電池を火の中に廃棄しないでください。
- 電池を交換するときは、+と-を正しい向きに入れてください。
- 指定の電池を使用してください。(リチウム/マンガン電池、CR2032)
- お子様は電池と電池カバーを飲み込むのを防ぐため、電池を交換するときはお子様を近づけないでください。もしお子様が電池または電池カバーを飲み込んでしまったときは、すぐに医師の診察を受けてください。
- 大人の監視がない場合、お子様だけの使用はなさないでください。

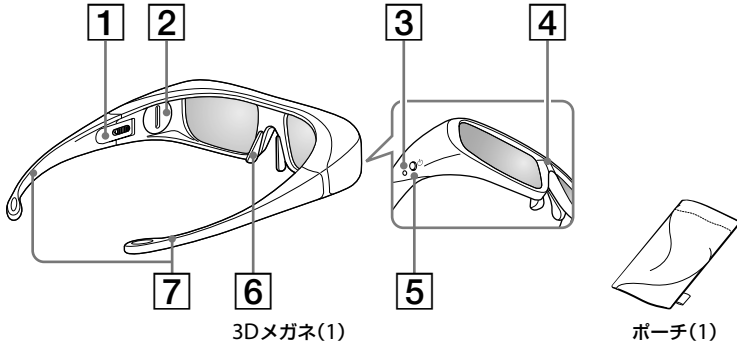
## 使用上のご注意

- 3Dメガネは3Dシンクロトランスミッターからの赤外線を受光して動きます。  
以下の場合に、正しく動作しないことがあります。
  - メガネがトランスミッターの方向を向いていない場合。
  - トランスミッターとメガネの間に障害物がある場合。
  - 赤外線機器(照明機器、暖房機器、IR送受信器)が近くにある場合。
- 3Dメガネはテレビと水平な状態でご覧になってください。
- 横になったり顔を傾けたりすると、3D効果を感じにくくなったり映像の色が変わったりすることがあります。
- 環境保護の為、使用済みの電池の廃棄については地域の法律と規則に従ってください。

## メガネのお手入れ方法

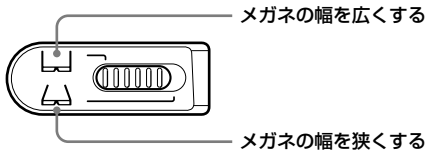
- メガネはやわらかい布で優しく拭いてください。
- 汚れがひどいときは中性洗剤と温かいお湯を少々つけて湿らした布で拭き取ってください。
- 化学ぞうきんを使うときは、パッケージに記載されている指示に従ってください。
- シンナーやアルコールやベンジンのような化学薬品は使わないでください。

## 各部の名前



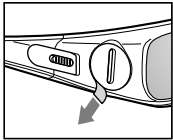
### 1 スライドスイッチ

掛け心地が良いところに合わせてスイッチを設定できます。  
つるを少しだけ内側に折って、両側のスイッチを調節してください。



### 2 電池カバー

電池を交換するときは、カバーを外してください。



使用する前に:最初にご使用になる前に、電池の絶縁紙を取り除いてください。

### 3 LEDランプ

3秒ごとに1回点滅する:電源が入っている状態です。  
3秒ごとに3回点滅する:電池残量が少なくなっています。  
3回点滅する:電源が切れます。

### 4 赤外線センサー

3Dシンクロトランスミッターから信号を受信します。



IRセンサーの入射角は、距離や使用する環境によって異なります。

#### ご注意

レンズはきれいに保ってください。

### 5 電源ボタン

電源オン:1回押す  
電源オフ:電源ボタンを2秒間押し続ける  
\* 自動電源オフ:5分以上無信号の場合

### 6 ノーズパッド

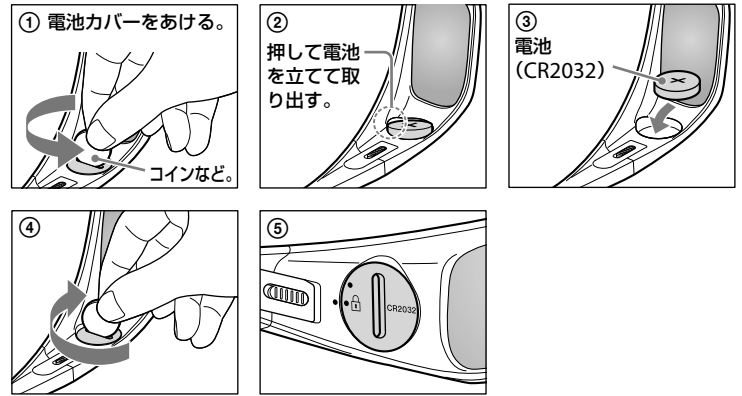
鼻の高さに合わせてノーズパッドを調節してください。

### 7 つる

つるを掛け心地の良い位置に曲げて調節できます。

## 電池の交換

電池残量が少なくなった場合は、電池を交換してください。電池はCR2032を使用してください。



#### ご注意

バッテリーカバーを開け閉めするときは、硬貨などをバッテリーカバーの溝にしっかり入れてください。

## 困ったときは

問題がある場合は、テレビ本体の取扱説明書を参照してください。