

- Windows XPにてSDXCメモリーカードをご使用の際は、更新プログラム(KB955704)の適用が必要です。
<http://support.microsoft.com/?kbid=955704>
- 上記のOSが工場出荷時にインストールされていることが必要です。
- 全てのパソコンで動作を保証するものではありません。
- パソコンがスタンバイ/スリープ/休止状態になった場合、復帰後動作しないことがあります。

メモリーカードリーダー

取扱説明書

MRW-F3

©2010 Sony Corporation Printed in China

ご使用前にこの取扱説明書をよくお読みのうえ、保管してください。



* 4 1 9 9 8 6 5 0 2 * (1)



警告



小さなお子様の手の届くところに置かないようにしてください。誤って飲み込む恐れがあります。万一、飲み込んだ場合は、ただちに医師に相談してください。

はじめに

使用できるメモリーカード

メモリスティック デュオ™、メモリスティック PROデュオ™、メモリスティック PRO-HG デュオ™、メモリスティック マイクロ™(M2™)*、SDメモリーカード*、SDHCメモリーカード、SDXCメモリーカード*、microSDメモリーカード*、microSDHCメモリーカード*、マルチメディアカード

- * 別売りの専用アダプターが必要です(本製品には同梱しておりません)。専用アダプターに装着されていない状態で挿入すると、メモリーカードが取り出せなくなる可能性があります。
- 全てのメモリーカードにおいて動作を保証するものではありません。
- 本製品は、マジックゲート™に対応しています。マジックゲートは、ソニーが開発した、著作権を保護する技術の総称です。音楽などの著作権保護が必要なデータは、マジックゲート対応メモリスティック・本製品・マジックゲート対応製品の組み合わせで記録や再生ができます。
- SDXCメモリーカードに記録したデータは、SDXC規格に対応したパソコンやAV製品のみで使用できます。未対応の製品に接続した場合、メモリーカードのフォーマット(初期化)を促される場合がありますが、データが失われますので決して実行しないでください。

推奨使用環境

USB端子を標準装備した製品

パソコンをお使いの場合

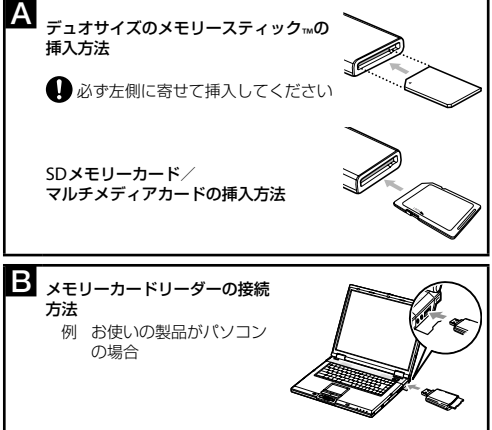
以下のOSがインストールされたパソコンで使用できます。

対応OS: Windows XP (SP 2以降)、
Windows Vista (SP 1以降)、Windows 7
Mac OS X v10.2, 10.3, 10.4, 10.5, 10.6

パソコン以外の製品をお使いの場合

- 動画や静止画をメモリーカードから読み出しできる機能や、メモリーカードに書き込みできる機能をもった製品で使用できます。詳細は使用する製品の取扱説明書を参照してください。
- 本製品を他のUSB製品と同時にご使用いただく場合は、動作を保証いたしません。
 - 本製品をUSBハブ経由でご使用の場合は、動作を保証いたしません。

ご使用方法



本製品をパソコンで使用する場合

OSに標準装備のドライバーでご使用できます。詳細はパソコンもしくはOSの取扱説明書を参照してください。

Windowsをお使いの場合

1. 本製品にメモリーカードを挿入する。(イラストA)
2. パソコンのUSB端子に本製品を接続する。(イラストB)
3. 「コンピュータ」(Windows XPのときは、「マイコンピュータ」)を開く。
4. 新しく認識された「リムーバブルディスク(E:)」、「リムーバブルディスク(F:)」のアイコンが表示されていることを確認する。
 - お使いのパソコンによってドライブ名(E:)、(F:)は異なることがあります。

パソコンにアイコン変換ソフトウェアをインストールすることで、リムーバブルディスクアイコンがメモリーカードアイコンに変換できます。ソフトウェアは下記ホームページからダウンロードできます。

<http://www.sony.net/memorycard/>

本製品にメモリーカードが挿入されていないと、ディスクアイコンが表示されないことがあります。

本製品がパソコンのUSB端子に接続されているのにディスクアイコンが表示されない場合は、本製品をパソコンから取り外し、再度上記手順に従って接続しなおしてください。

Macintoshをお使いの場合

1. 本製品にメモリーカードを挿入する。(イラストA)
2. パソコンのUSB端子に本製品を接続する。(イラストB)
3. デスクトップ上に本製品のディスクアイコンが表示されれば接続完了です。


本製品にメモリーカードが挿入されていないと、ディスクアイコンが表示されません。

本製品がパソコンのUSB 端子に接続されているのにディスクアイコンが表示されない場合は、本製品をパソコンから取り外し、再度上記手順に従って接続しなおしてください。

Mac OSをお使いの場合、動作上の制限があり、著作権保護が必要な音楽・ビデオファイルの転送や再生を行うことはできません。

本製品をパソコンから取り外す

Windowsをお使いの場合

1. 本製品へのアクセスが終了していることを確認する。
2. 画面右下にあるタスクトレイの  (ハードウェアの取り外しまたは取り出し)アイコンをダブルクリックし、表示されるウィンドウで [USB大容量記憶装置デバイス] または [USBディスク] をクリックしてから [停止] ボタンをクリックしてください。[ハードウェアデバイスの停止]画面が表示されますので、内容を確認し、[OK] ボタンをクリックしてください。「安全に取り外すことができます」というメッセージが表示されたら、本製品を取り外してください。(OSの種類により、アイコンや表示されるメッセージが異なる場合があります)

Macintoshをお使いの場合

1. 本製品へのアクセスが終了していることを確認する。
2. 本製品のディスクアイコンをゴミ箱アイコンにドラッグ&ドロップする。
3. 本製品をUSB端子から取り外す。

本製品をパソコン以外で使用する場合

本製品をご使用の製品に挿入する

詳細はご使用の製品の取扱説明書を参照してください。

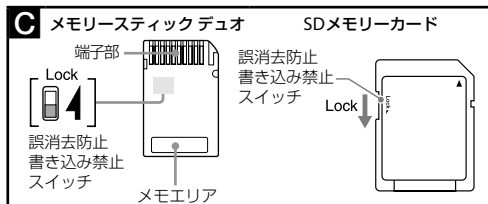
1. 本製品にメモリーカードを挿入する。
2. ご使用の製品のUSB端子に本製品を接続する。
本製品にメモリーカードが挿入されていないと、ご使用の製品で認識されないことがあります。


本製品がUSB端子に接続されているのに認識されない場合は、本製品をご使用の製品から取り外し、再度上記手順に従って接続しなおしてください。


本製品をご使用の製品から取り外す

1. 本製品へのアクセスが終了していることを確認する。
2. 本製品をUSB端子から取り外す。

使用上の注意



- お使いのメモリーカードによっては読み出し/書き込みにかかる時間は異なります。
- あなたが録音/録画したものは、個人として楽しむなどのほかは、著作権法上、権利者に無断で使用できません。
- 強い衝撃を与えたり、曲げたり、落としたり、水にぬらしたりしないでください。
- 分解したり、改造したりしないでください。
- 以下のような場所でのご使用や保存はしないでください。
 - 使用条件範囲以外の場所
 - 炎天下や夏場の窓を閉め切った車の中/直射日光のあたる場所/熱器具の近く
 - 湿気の多い場所や腐食性のある場所
- メモリーカードの挿入口に汚れ、ほこり、異物等が付かないようにしてください。
- メモリーカードは必ずイラスト  のように挿入してください。正しく挿入しないとメモリーカードが動作しなかつたり破損したりすることがあります。
- 本製品を2台同時に使用しないでください。
- 大切なデータはバックアップを取っておくことをおすすめします。

- メモリーカードの誤消去防止スイッチがある場合、「LOCK」にするとかデータの記録や変更、消去ができなくなります。(イラスト )
- すでにデータが書き込まれているメモリーカードをフォーマット(初期化)すると、そのデータは消去されてしまいます。誤って大切なデータを消去することがないように、ご注意ください。メモリーカードのフォーマットは必ずデジタルカメラなどの対応製品で行ってください。パソコンなどでフォーマットすると、対応製品で扱えないメモリーカードとなる場合があります。詳細は、対応製品の取扱説明書、もしくは製品サポート窓口にお問い合わせください。
- 下記の場合、記録したデータが破壊(消滅)されることがあります。
 - 読み出し中や書き込み中に
 - 本製品を取り出した場合
 - メモリーカードを抜いた場合
 - 接続先の製品の電源を切った場合
 - 静電気や電氣的ノイズの影響を受ける場所で使用した場合
 - イラストと異なるご使用をされた場合

使用上のご注意をお守りいただかなかったことに起因するお客様に発生した損害については、当社は責任を負いかねますので、お取り扱いには充分ご注意ください。

主な仕様

インターフェース	Hi-Speed USB (USB 2.0 準拠)
外形寸法	約 31.7 × 11.2 × 57 mm (幅×高さ×奥行き)
本体質量	約 18 g
使用条件	温度 +5℃ ~ +40℃ 湿度 30% ~ 80% (結露のないこと)
保存条件	温度 -30℃ ~ +60℃ (結露のないこと)

仕様および外観は、改良のため予告なく変更することがあります。ご了承ください。

Memory Stick(メモリスティック)、Memory Stick Duo(メモリスティック デュオ)、Memory Stick PRO Duo(メモリスティック PRO デュオ)、Memory Stick PRO-HG Duo(メモリスティック PRO-HG デュオ)、Memory Stick Micro(メモリスティック マイクロ)、M2、MagicGate(マジックゲート)、および  はソニー株式会社の商標です。

SD、SDHCおよびSDXC ロゴはSD-3C, LLCの商標です。Microsoft、Windows、Windows Vistaは米国Microsoft Corporationの米国およびその他の国における登録商標または商標です。

Macintosh、Mac OSは米国およびその他の国で登録されたApple Inc.の商標です。

トレードマークおよびトレード名称については、個々の所有者に帰属するものとします。本文中では、™、®マークは明記していません。

よくあるお問い合わせ、窓口受付時間などはホームページをご活用ください。
<http://www.sony.co.jp/support>

使い方 フリーダイヤル……………0120-333-020
相談窓口 携帯電話・PHS:一部のIP電話 ……0466-31-2511

上記番号へ接続後、最初のガイダンスが流れている間に「999」+「#」を押してください。
直接、担当窓口へおつなげください。
ソニー株式会社 〒108-0075 東京都港区港南1-7-1

<http://www.sony.co.jp/>

FAX (共通)
0120-333-389