

再生する

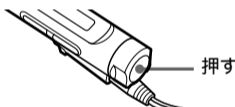
☞ HOLDスイッチは→と反対の方向になっていますか。

再生



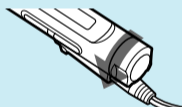
▶▶▶▶側に回す

停止



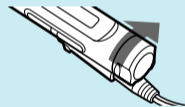
押す

聞いている曲を頭出しする



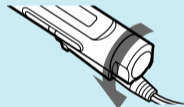
▶▶▶▶側に回す

次の曲を頭出しする



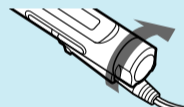
▶▶▶▶▶▶側に回す

再生しながら早戻しする



▶▶▶▶▶▶側に回したままにする

再生しながら早送りする



▶▶▶▶▶▶側に回したままにする

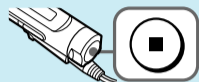
編集する

- HOLDスイッチは→と反対の方向になっていますか。
- ディスクの誤消去防止つまみは録音可能位置になっていますか。

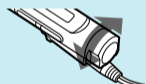
曲の順序を変える 移動したい曲の再生中に



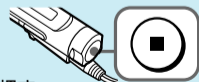
押す



2秒以上押したままにする



移動先の曲番を選ぶ



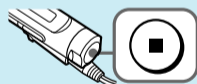
押す

「 :Move」を表示させる

曲名をつける 名前をつけたい曲の再生中に



2秒以上押したままにする



押す

文字を選ぶ



押して確定する
一文字ずつくりかえす

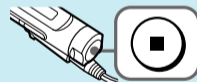


2秒以上押したままにする

ディスク名をつける 名前をつけたいディスクを 入れ、停止中に

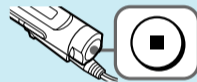


2秒以上押したままにする

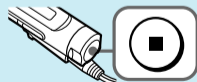


押す

文字を選ぶ



押して確定する
一文字ずつくりかえす



2秒以上押したままにする