



Reader Pocket Edition™用 Reader Touch Edition™用 ライト付きブックカバー

ユーザーガイド(取扱説明書)
PRSA-CL35 / PRSA-CL65

©2010 Sony Corporation / Printed in China

4-260-103-01(1)

警告 安全のために

ソニー製品は安全に充分配慮して設計されています。しかし、電気製品はすべて、まちがった使いかたをすると、火災や感電などにより人身事故になることがあり危険です。事故を防ぐために次のことを必ずお守りください。

- Reader™本機に収録の「ユーザーガイド」も必ずお読みください。
- この「安全のために」の注意事項をよくお読みください。
- 故障したら使わない。
- 万一異常が起きたら、ソニーの相談窓口にご相談ください。

警告表示の意味

取扱説明書および製品では、次のような表示をしています。表示の内容をよく理解してから本文をお読みください。

警告 この表示の注意事項を守らないと、火災・感電などにより死亡や大けがなど人身事故の原因となります。

注意 この表示の注意事項を守らないと、感電やその他の事故によりけがをしたり周辺の家財に損害を与えたりすることがあります。

注意を促す記号

行為を禁止する記号

行為を指示する記号



警告 下記の注意を守らないと、**火災・感電**により**死亡**や**大けが**の原因となります。

分解や改造をしない

火災や感電の原因となることがあります。内部の点検や修理はソニーの相談窓口にご相談ください。



注意 下記の注意を守らないと、**けが**をしたり**周辺の家財**に**損害**を与えたりすることがあります。

電池の安全上の注意

取り扱いを誤ると、乾電池が発熱、破裂、液漏れを起こし、火災やけがの原因となりますので、次のことをお守りください。

- 手がぬれた状態で乾電池を交換しない。
- 加熱・分解したり、火や水の中に入れてたりしない。
- 乾電池はプラス(+)とマイナス(-)の表示通り入れる。
- 指定以外の電池を使用しない。
- 乾電池に表示されている注意事項もあわせてお読みください。



高温の場所についてのご注意

直射日光が長時間当たる場所や、暖房器具の近くなど温度が非常に高い(60℃以上)ところや、湿気の多いところでの使用、放置は避けてください。特に窓をしめきった自動車内(季節により60℃を超えることがあります)などに放置したまま直射日光をあてると窓ガラスのレンズ効果により一層加熱が促進されることがあり、本機が変形するなど、故障の原因となりますので、充分にご注意ください。

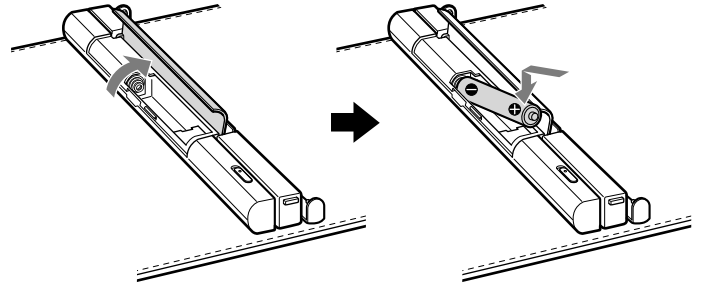
はじめに

本機をご使用になる前に、本書をよくお読みのうえ、お読みになったあとは、いつでも見られるところに保管してください。

PRSA-CL35は、Reader Pocket Edition™ (PRS-350)用のブックカバーです。
PRSA-CL65は、Reader Touch Edition™ (PRS-650)用のブックカバーです。
本書のイラストには、Reader Touch Edition (PRS-650)を使用しています。

準備

- 1 電池ケースのふたを開けて、乾電池(付属)を挿入する。
乾電池の●を電池ケースの●に合わせてください。

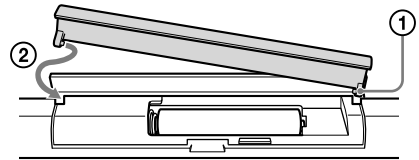


ご注意

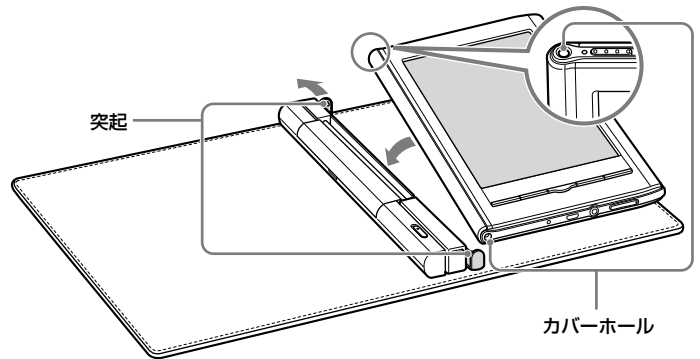
- 長い間本機を使用しない場合は、液漏れや破裂を避けるために、乾電池を取り出してください。
- 明るさが低下した場合は、新しい乾電池に交換してください。

電池ふたがはずれた場合には

電池ふたは、過度な力で開けるとはずれる設計になっています。再度ふたを取り付けるには、フックを①、②の順番で電池ケースの取り付け穴に挿入してください。



- 2 突起を引き、Readerのカバーホールに突起部分を挿入する。

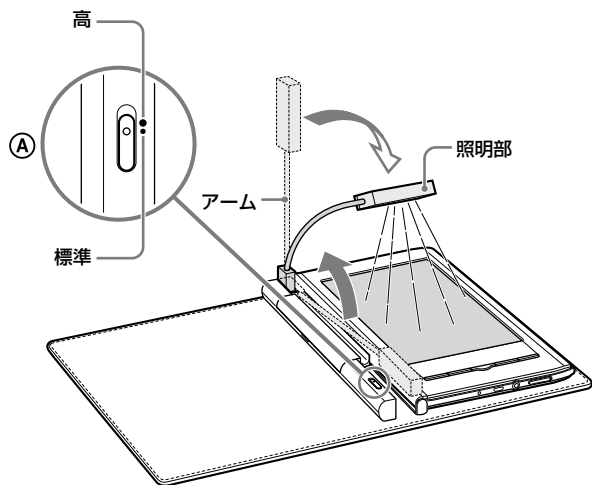


ご注意

- 突起部分は強く引かないでください。

ライトの点灯と調節

照明部を持ち上げて、アームをReaderの方へ曲げて、照明部の位置を快適な角度に調節してください。



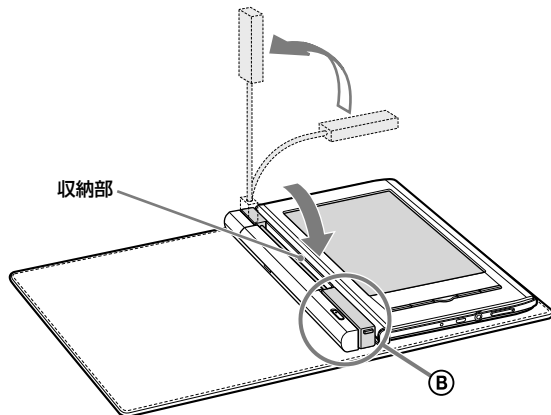
照明部を持ち上げると、ライトが自動的に点灯します。ライトの明るさは、明るさ調節スイッチ(A)で●(標準)または●(高)に設定することができます。

ご注意

- 乾電池の残量が少なくなると、●(高)と●(標準)の明るさの違いが区別できなくなる場合があります。その場合は、新しい乾電池に交換してください。
- 照明部を持ち上げてもライトが自動的に点灯しない場合は、乾電池の残量を確認し、乾電池が正しく設置されているかを確認してください。それでも点灯しない場合は、新しい乾電池に交換してください。

ライトの消灯

アームをまっすぐに伸ばし、照明部を元の向きに回転させて、アームを収納部に収納してください。ライトは自動的に消灯します。

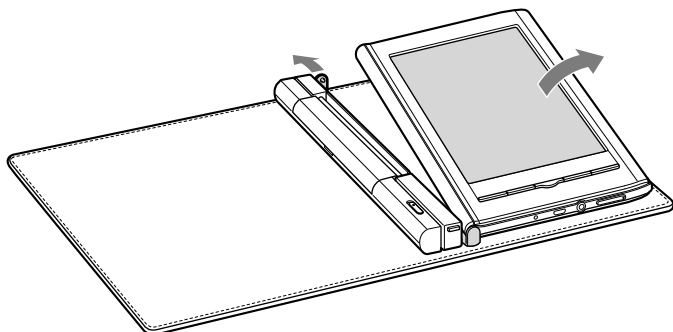


ご注意

- アームが収納部に正しく収納されていることを確認してください。
- ライトが自動的に消灯しない場合は、ライトが付いている面がReader側に向けた状態で、照明部が元の位置に正しく収納されていることを確認してください(B)。

Readerを取りはずすには

突起を引いてReaderを取りはずしてください。



主な仕様

明るさ調節	2段階(標準/高)
電池寿命	単4形乾電池(明るさが「標準」の場合)最大19時間* *周囲の温度や使用状態により上記持続時間と異なる場合があります。
動作温度	5℃～35℃
最大外形寸法(幅/高さ/奥行)	PRSA-CL35:約131×150×19mm PRSA-CL65:約146×173×19mm
質量(乾電池含む)	PRSA-CL35:約140g PRSA-CL65:約160g
付属品	単4形乾電池(1)、ユーザーガイド(本書)(1)、保証書(1)

本機の仕様および外観は、改良のため予告なく変更することがありますが、ご了承ください。

使用上のご注意

- 本機を下記の場所には置かないでください。
 - 異常に高温/低温になる場所
 - ほこりの多い所/汚れている所
 - 湿気の多い所
 - 激しい振動のある場所
 - 強力な磁気のある場所
 - 砂地、砂浜などの砂ほこりの多い場所
 - 直射日光の当たる場所
- 強い衝撃を与えたり、落としたりしないでください。
- 金属製のものを本機の金属部に接触させないでください。接触すると、ショートして本機が損傷する場合があります。
- 金属接触部は常にきれいにしてください。
- 分解や改造をしないでください。
- Readerの損傷をできる限り防ぐには、ご使用前に本機やReaderの内部に汚れやほこりがないことを確認してください。必要であれば、めがね拭きなどの柔らかい布で本機やReaderを拭いてください。
- キャッシュカードやクレジットカードなどの磁気の影響を受けるカード類を、磁石の入っている明るさ調節スイッチや照明部および収納部には近づけないでください。磁気効果により、カードの機能が低下する場合があります。
- 照明部を直視しないでください。

お手入れについて

汚れがついたときは、柔らかい乾いた布や、水でうすめた中性洗剤に柔らかい布をひたし、固くしぼってから汚れを拭き取り、乾いた布で仕上げてください。アルコール、ベンジンなどは使わないでください。変質したり、塗装がはれたりすることがあります。

保証書とアフターサービス

保証書

- この製品には保証書が添付されていますので、お買い上げの際お買い上げ店でお受け取りください。
- 所定事項の記入および記載内容をお確かめのうえ、大切に保存してください。
- 保証期間は、お買い上げ日より1年間です。

アフターサービス

調子が悪いときはまずチェックを

この説明書をもう一度ご覧になってお調べください。

それでも具合の悪いときは

ソニーの相談窓口にご相談ください。

保証期間中の修理は

保証書の記載内容に基づいて修理させていただきます。詳しくは保証書をご覧ください。

保証期間経過後の修理は

修理によって機能が維持できる場合は、ご要望により有料修理させていただきます。

電子書籍リーダーに関する最新サポート情報や、その他よくあるお問い合わせは、下記のReaderサポートページをご活用ください。

<http://www.sony.jp/support/reader/>

電話・FAXでのお問い合わせは、下記のソニーの相談窓口をご利用ください。

よくあるお問い合わせ、窓口受付時間などはホームページをご活用ください。

<http://www.sony.co.jp/support>

使い方相談窓口	修理相談窓口
フリーダイヤル ……………0120-333-020	フリーダイヤル ……………0120-222-330
携帯電話・PHS一部のIP電話 ……………0466-31-2511	携帯電話・PHS一部のIP電話 ……………0466-31-2531
	※取扱説明書、リモコン等の購入相談は こちらへお問い合わせください。

FAX(共通) 0120-333-389

上記番号へ接続後、最初のガイダンスが流れている間に
「500」+「#」
を押してください。直接、担当窓口へおつなぎします。