

SONY



* 4 3 0 0 2 5 9 0 4 * (1)

ステレオヘッドホン

取扱説明書・保証書



MDR-NWNC200

©2011 Sony Corporation Printed in Malaysia

品名 ステレオヘッドホン

型名 MDR-NWNC200

保証書 T02-3

ここに保証書が入ります

Complete the film by inserting the warranty at this position.

在此處插入保證書完成菲林。

在此位置插入保证书以完成胶片。

お買い上げいただきありがとうございます。

警告 電気製品は安全のための注意事項を守らないと、火災や人身事故になることがあります。

この取扱説明書をよくお読みのうえ、製品を安全にお使いください。お読みになったあとは、いつでも見られるところに必ず保管してください。

警告 安全のために

ソニー製品は安全に充分配慮して設計されています。しかし、電気製品はすべて、まちがった使いかたをすると、火災や感電などにより人身事故になることがあります。事故を防ぐために次のことを必ずお守りください。

安全のための注意事項を守る

この「安全のために」の注意事項をお読みください。製品全般の注意事項が記載されています。

定期的に点検する

1年に一度は、ほこりがたまっていないか、故障したまま使用していないか、などを点検してください。

故障したら使わない

動作がおかしくなったり、破損しているのに気づいたら、すぐにソニーの相談窓口またはお買い上げ店、ソニーサービスステーションに修理をご依頼ください。

万一、異常が起きたら

- 変な音、においがしたら
- 煙が出たら



お買い上げ店またはソニーサービスステーションに修理を依頼する。

警告表示の意味

取扱説明書および製品では、次のような表示をしています。表示の内容をよく理解してから本文をお読みください。

警告 この表示の注意事項を守らないと、火災・感電などにより死亡や大けがなど人身事故の原因となります。

注意 この表示の注意事項を守らないと、感電やその他の事故によりけがをしたり周辺の家財に損害を与えたりすることがあります。

行為を禁止する記号



禁止

警告 下記の注意事項を守らないと**事故**により**大けが**の原因となります。


運転中は使用しない

自動車やバイク、自転車などの運転中に本製品は絶対に使わないでください。交通事故の原因となります。

また、本製品は周囲の音を低減するタイプですので、警告音なども聞こえにくくなります。運転中以外でも、踏切や駅のホーム、車の通る道、工事現場など、周囲の音が聞こえないと危険な場所では使わないでください。



禁止



注意 下記の注意を守らないと、**けが**をしたり**周辺の家財**に**損害**を与えたりすることがあります。

大音量で長時間つづけて聞きすぎない

耳を刺激するような大きな音量で長時間つづけて聞くと、聴力に悪い影響を与えることがあります。耳を守るため、音量を上げすぎないようにご注意ください。



禁止



はじめからボリュームを上げすぎない

突然大きな音が出て耳をいためることがあります。ボリュームは徐々に上げましょう。

主な特長

本製品対応のノイズキャンセリング機能搭載“ウォークマン”と組み合わせることで、騒音を抑えてクリアに音楽を楽しめます。

- 大口径40 mmダイナミック型ドライバーユニット採用により、広帯域再生、広いダイナミックレンジを実現
- 長時間でも疲れを感じさせない低反撥発泡ウレタンをイヤープッドのクッション材として採用
- 軽量設計による快適な装着性
- 持ち運びに便利な折りたたみ機構

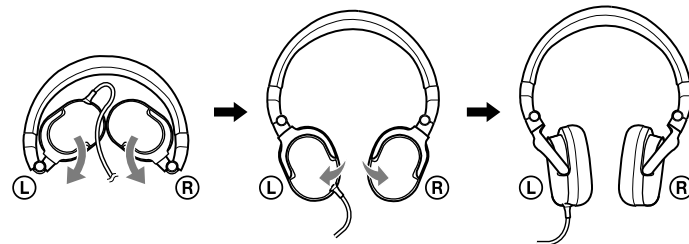
使いかた

1 ヘッドホンの準備をする。

ヘッドホンがたたまれた状態のときは、以下のようにヘッドホンを開き、ハウジング部を通常の位置へ戻します。

ご注意

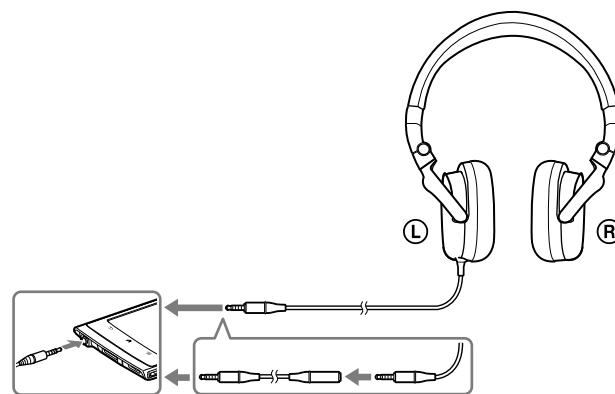
- ヘッドホンを開くときに指などははさまないように注意してください。



2 ヘッドホンを“ウォークマン”に接続する。

ヒント

- 付属の延長コードを使って、長さを調節できます。延長コードを使う場合は必ずカチッと音がするまで差し込んでください。



3 “ウォークマン”で、設定メニューからヘッドホンを「MDR-NWNC200」に切り換える。

ヘッドホン選択のしかたについて詳しくは“ウォークマン”に付属の取扱説明書をご覧ください。

ご注意

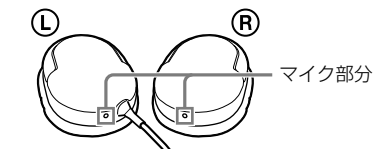
- 本製品を最適な音質と最適なノイズキャンセリング効果でお聞きいただくために必要な操作です。ノイズキャンセルオフで使用する場合も、必ず行ってください。異なる製品が選択されていると、最適な音質でお聞きいただけられないだけでなく、ノイズキャンセリング効果が正しく動きません。
- ノイズキャンセリング機能を使いたいときは、“ウォークマン”の「ノイズキャンセルオン/オフ」が「オン」となっていることをご確認ください。
- “ウォークマン”に同梱のヘッドホンをお使いになる際は、“ウォークマン”の設定メニューから同梱のヘッドホンを選択し直してください。

4 ⑧の印のついた方を右耳に、①の印のついた方を左耳に装着する(①側には、凸点(突起)がついています)。



ご注意

- イヤープッドで耳を覆うように装着していないと、適切なノイズキャンセル効果が得られないことがあります。
- ヘッドホンのマイク部分を手などで覆わないでください。適切なノイズキャンセル効果が得られないことがあります。



- 本製品をご使用中に、かすかにサーという音が生じますが、ノイズキャンセリング機能の動作音で、故障ではありません。
- 本製品装着中は密閉度が高くなるため、強く押されたときに鼓膜などを痛める危険があります。他の人と強く接触したり、ボールなどが飛んできるといった場所では使用しないでください。また、本製品を耳に押しつけると、振動板から音が生じることがありますが、故障ではありません。

5 “ウォークマン”を再生する。

操作方法は“ウォークマン”に付属の取扱説明書をご覧ください。

ノイズキャンセル効果が得にくいと感じるときは

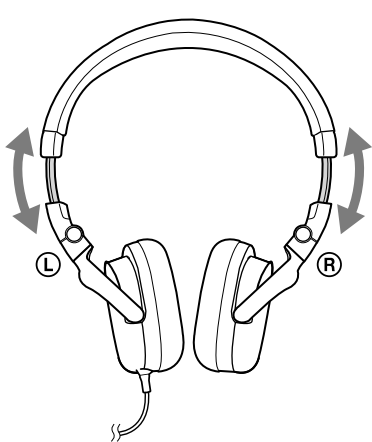
- “ウォークマン”のノイズキャンセル調整は、お買い上げ時の設定（スライダーの中央の位置）が、標準的な環境で最もノイズキャンセル効果が得られる設定となっています。耳の形状や使用環境によっては、“ウォークマン”でノイズキャンセル調整を行うことで、最適なノイズキャンセル効果を得られる場合があります。
- ノイズキャンセル調整のしかたは、お使いの“ウォークマン”に付属の取扱説明書をご覧ください。
- ノイズキャンセル調整を最大にすればノイズキャンセル効果がより得られるようになるわけではありません。

航空機内で使用するときは

- 航空機内で電子機器の使用が禁止されているときや、機内の音楽サービスを個人のヘッドホンで利用することが禁止されているときは、本製品を使用しないでください。

ヘッドバンドの長さを調整するには(サイズ調整)

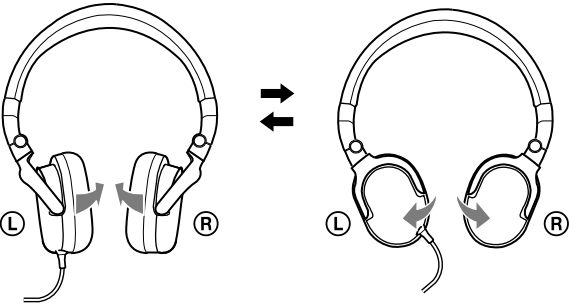
スライダーを引き出して、長さを調整してください。



ヘッドホンのたたみかた

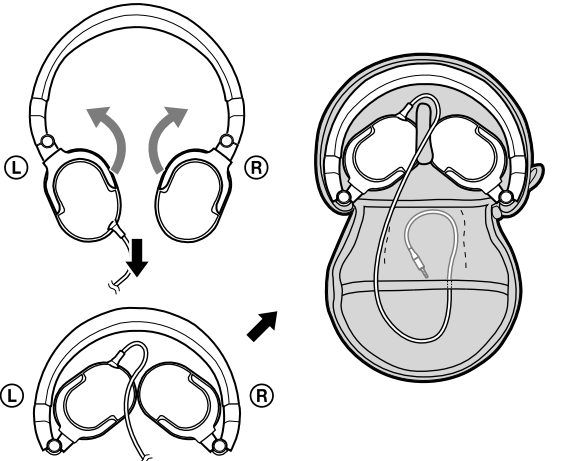
平らな状態で収納するには

ハウジングを回転させると平型になり、座席のポケットなどに収納しやすくなります。お使いになる前は通常の位置へハウジングを戻してください。



キャリングケースに収納するには

ヘッドホンをたたんでから、キャリングケース(付属)に収納してください。その際、コードはキャリングケースのポケットにしまってください。



使用上のご注意

本製品の使用について

- 本製品は対応機種のみでお使いください。それ以外の機種では、最適な音質でお聞きいただくことができないだけでなく、最適なノイズキャンセリング効果も得られません。
- 強い衝撃を与えたり、落としたりしないでください。
- プラグやコードを巻きつけないようにしてください。負担がかかりやすく断線につながるおそれがあります。
- ノイズキャンセリング機能は主に低い周波数帯域のノイズを打ち消すもので、高い周波数帯域のノイズに対して効果はありません。また、すべての音が打ち消されるわけではありません。
- 静かな場所や、ノイズの種類によっては、ノイズキャンセル効果が感じられない、またはノイズが大きくなると感じることがあります。
- ヘッドホンのかけかたによっては、ノイズキャンセル効果が変わることがあります。
- 電車やバスなどでご使用のときに、路面状況によっては、ノイズが発生することがあります。
- 風の強い場所でご使用した場合に、ゴーという音(風切り音)が発生することがあります。
- “ウォークマン”のクリアステレオ機能、クリアフェーズ機能などの音質改善機能は、“ウォークマン”に付属のヘッドホンでお使いの際に最適になるように設定されているものがあります。そのため、本製品をお使いの際には効果が得られない場合があります。その場合は各機能をオフにしてお使いください。詳しくはお使いの“ウォークマン”の取扱説明書をご覧ください。
- ヘッドホンが肌に合わないと感じたときは早めに使用を中止して、医師またはソニーの相談窓口またはお買い上げ店、ソニーサービスステーションにご相談ください。
- ドライバーユニット部はていねいに扱ってください。
- イヤークッションが汚れたり損傷した場合、またはヘッドホンが故障した場合は、ソニーの相談窓口またはお買い上げ店にご相談ください。
- イヤークッションおよびヘッドクッションは長期の使用、保存によって劣化する恐れがあります。

置いてはいけない場所

使用中、保管中にかかわらず、次のような場所に置かないでください。故障の原因になります。

- 異常に高温になる場所
 - 直射日光が当たる場所や暖房器具の近くなど温度が非常に高いところ
 - 変色したり、変形したり、故障したりすることがあります。
 - ダッシュボードや、炎天下で窓を閉め切った自動車内(とくに夏季)
- 湿気やほこり、油煙、湯気の多い場所
 - 変形したり、故障したりすることがあります。
- 激しい振動がある場所
- 強力な磁気がある場所
- 砂地、砂浜などの砂ほこりの多い場所
 - 海辺や砂地、あるいは砂ほこりが起こる場所などでは、砂がかからないようにしてください。
 - 故障の原因になるばかりか、修理できなくなることもあります。
- 安定していない場所
 - 製品が落ちてけがや故障の原因となります。

お手入れについて

- 汚れがついたときは、柔らかい布やティッシュペーパーなどで、きれいに拭き取ってください。その際、ドライバーユニット部に息を吹きかけないでください。特にプラグ部分を汚れたままにしておくと、音質が悪くなったり、音がとぎれたりすることがあります。
- アルコール、シンナー、ベンジンなどは使わないでください。変質したり、塗装がはげたりすることがあります。
- 化学ぞうきんをご使用の際は、その注意書きに従ってください。
- 殺虫剤のような揮発性のものをかけたり、ゴムやビニール製品に長時間接触させると、変質したり、塗装がはげたりすることがあります。

万一故障した場合は、ソニーの相談窓口またはお買い上げ店、お近くのソニーサービスステーションにご相談ください。

故障かな?と思ったら

修理に出す前にもう一度下記項目などをご確認ください。

それでも正常に動作しないときは、ソニーの相談窓口またはお買い上げ店、お近くのソニーサービスステーションにご相談ください。

音が出ない。

- ヘッドホンと“ウォークマン”および延長コードの接続を確認してください。
- 接続した“ウォークマン”の電源が入っているか確認してください。
- 接続した“ウォークマン”の音量を上げてください。

音がひずむ。

- 接続した“ウォークマン”の音量を下げてください。

ノイズキャンセル効果が効かない。

- “ウォークマン”のノイズキャンセリング機能をオンにしてください。
- “ウォークマン”の設定メニューで「MDR-NWNC200」が選択されているか確認してください。
- “ウォークマン”のノイズキャンセル調整のスライダーを調整してください。
- ヘッドホンのマイク部分を手などで覆わないでください。

ピーという音(ハウリング)が出る。

- ヘッドホンのマイク部分を手などで覆わないでください。

ゴーという音(風切り音)が出る。

- 風の強い場所では“ウォークマン”のノイズキャンセリング機能をオフにしてください。

主な仕様

対応機種

本製品の対応機種に関する詳細は、下記のホームページまたはカタログをご確認ください。
http://www.sony.jp/walkman/acc/

一般仕様

形式	密閉ダイナミック型
ドライバーユニット	40 mm
インピーダンス	36 Ω
音圧感度	107 dB/mW
コード長	約 60 cm
プラグ	“ウォークマン”専用プラグ
質量	約 175 g(延長コード含まず)

同梱品

- ヘッドホン(1)
- キャリングケース(1)
- 延長コード(約 50 cm)(1)
- 取扱説明書・保証書(1)

本製品の仕様および外観は、改良のため予告なく変更することがありますが、ご了承ください。

保証書とアフターサービス

保証書

- 本書には、保証書が印刷されています。
- 所定事項の記入および記載内容をお確かめのうえ、大切に保存してください。
- 保証期間は、お買い上げ日より1年間です。

アフターサービス

調子が悪いときはまずチェックを

この取扱説明書をもう一度ご覧になってお調べください。

それでも具合の悪いときは

ソニーの相談窓口またはお買い上げ店、お近くのソニーサービスステーションにご相談ください。

保証期間中の修理は

保証書の記載内容に基づいて修理させていただきます。詳しくは保証書をご覧ください。

保証期間経過後の修理は

修理によって機能が維持できる場合は、ご希望により有料にて対応させていただきます。

部品の保有期間について

当社では本製品の補修用性能部品(製品の機能を維持するために必要な部品)を、製造打ち切り後6年間保有しています。ただし、故障の状況その他の事情により、修理に代えて製品交換をする場合がありますのでご了承ください。

商標
“ウォークマン”、“WALKMAN”、  は、ソニー株式会社の登録商標です。
<div style="text-align: right;">よくあるお問い合わせ、窓口受付時間などはホームページをご活用ください。</div> http://www.sony.jp/support/
使い方相談窓口
フリーダイヤル…………… 0120-333-020
携帯電話・PHS…一部のIP電話・050-3754-9577
修理相談窓口
フリーダイヤル…………… 0120-222-330
携帯電話・PHS…一部のIP電話・050-3754-9599
<small>※取扱説明書・リモコン等の購入相談はこちらへお問い合わせください。</small>
FAX (共通) 0120-333-389

「301」+「#」
を押してください。直接、担当窓口へおつなぎします。

ソニー株式会社 〒108-0075 東京都港区港南1-7-1