

# 3Dメガネ

## 取扱説明書

⚠警告

電気製品は安全のための注意事項を守らないと、火災や人身事故になることがあります。

この取扱説明書には、事故を防ぐための重要な注意事項と製品の取り扱い方を示しています。

この取扱説明書をよくお読みのうえ、製品を安全にお使いください。

お読みになったあとは、いつでも見られるところに必ず保管してください。

# TDG-BR750

© 2011 Sony Corporation Printed in China

⚠警告

安全のために

事故を防ぐために次のことを必ずお守りください。

安全のための注意事項を守る

故障したら使わない

万一異常が起きたら、お買い上げ店またはソニーサービス窓口 に修理を依頼する

⚠危険

この表示の注意事項を守らないと、火災・感電・破裂などにより死亡や大けがなど人身事故が生じます。

⚠警告

この表示の注意事項を守らないと、火災・感電などにより死亡や大けがなど人身事故の原因となります。

⚠注意

この表示の注意事項を守らないと、感電やその他の事故によりけがをしたり周辺の家財に損害を与えたりすることがあります。

⚠危険

火の中に入れない

分解しない

故障や感電の原因となります。内部の点検および修理はソニーの相談窓口またはお買い上げ店、ソニーサービス窓口にご依頼ください。

3Dメガネを火のそばや直射日光のあたるところ・炎天下の車中など、高温の場所で使用・充電・保管・放置しない

3Dメガネの内部から液もれしたときは素手で触らない

液が本体内部に残ることがあるため、ソニーの相談窓口またはソニーサービス窓口にご相談ください。

液が目に入った時は、失明の原因になることがあるので目をこすらず、すぐに水道水などのきれいな水で十分洗い、ただちに医師の治療を受けてください。

液が身体や衣服についたときも、やけどやけがの原因になるので、すぐにきれいな水で洗い流し、皮膚に炎症やけがの症状があるときは医師に相談してください。

付属以外のUSBケーブルを使わない

充電するときは、必ず付属のUSBケーブルを使用してください。破裂や電池の液漏れ、加熱などにより、火災やけが、周囲の汚損の原因となります。

ソニー製3D対応テレビ・推奨のUSB充電ACアダプター以外での充電をしない

その他ソニー製3D対応機器については機器に付属の取扱説明書をご覧ください。

⚠警告

内部に水や異物を入れない

本機は防水仕様ではありません。

水や異物が入ると火災や感電の原因になります。万一、水や異物が入ったときは、すぐに使用を中止し、お買い上げ店またはソニーサービス窓口にご相談ください。

### 安全上のご注意

⚠注意

本機は、本機が対応しているソニーのテレビで3D映像を視聴する場合にのみご使用ください。

本機を使用中に、目の疲労、疲れ、気分が悪くなるなどの不快な症状が出ることがあります。

3D映像を視聴したり、3D立体視ゲームをプレイするときは、定期的に休憩をとることをおすすめします。必要な休憩の長さや頻度は個人によって異なりますので、ご自身でご判断ください。

不快な症状が出たときは、本機の使用を中止し、回復するまで3D映像の視聴をやめ、必要に応じて医師にご相談ください。

お使いのテレビ、テレビに接続する機器やソフトウェアの取扱説明書もあわせてご覧ください。最新情報については、ホームページ(<http://www.sony.jp/support/tv/>)をご覧ください。

なお、お子様(特に6歳未満の子)の視覚は発達段階にあります。お子様が3D映像を視聴したり、3D立体視ゲームをプレイする前に、小児科や眼科などの医師にご相談いただくことをおすすめします。

大人のかたは、お子さまが上記注意点を守るよう監督してください。

3Dメガネを落としたり改造したりしないでください。

3Dメガネのレンズが割れた際は、目や口に破片が入らないようにしてください。

つるの先で目などをつかないようにご注意ください。

ヒンジ(折りたたみ部)に指などを挟みこまれないようにご注意ください。

小さな部品は誤飲の恐れがあるので、充電時などは幼児を近づけないでください。

万一、誤って飲み込んだときは、窒息する恐れがありますので、ただちに医師にご相談ください。

よくあるお問い合わせ、窓口受付時間などはホームページをご活用ください。

http://www.sony.jp/support/

左記番号へ接続後、最初のガイダンスが流れている間に

「200」+「#」を押してください。直接、担当窓口へおつなぎします。

使い方相談窓口

フリーダイヤル……………0120-333-020

携帯電話・PHS・一部のIP電話…0466-31-2511

修理相談窓口

フリーダイヤル……………0120-222-330

携帯電話・PHS・一部のIP電話…0466-31-2531

※取扱説明書・リモコン等の購入相談はこちらへお問い合わせください。

FAX (共通) 0120-333-389

ソニー株式会社 〒108-0075 東京都港区港南1-7-1

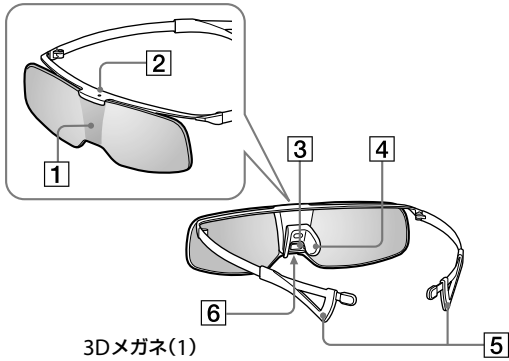
<http://www.sony.net/>

使用上のご注意

- 3Dメガネは3Dシンクロトランスミッターからの赤外線を受光して動きます。以下の場合に、正しく動作しないことがあります。
  - メガネが3Dシンクロトランスミッターの方向を向いていない場合。
  - 3Dシンクロトランスミッターとメガネの間に障害物がある場合。
  - 赤外線通信機器や照明器具、家庭用暖房機器などが近くにある場合。
- 3Dメガネはテレビと水平な状態でご覧になってください。横になったり顔を傾けたりすると、3D効果を感じにくくなったり映像の色が変わったりすることがあります。
- 3Dメガネを使うときは、レンズ部分に過度の力を加えないでください。破損の原因になることがあります。

メガネを使う

各部の名称



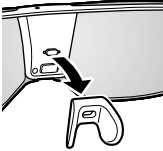
- 1 赤外線センサー
- 3Dシンクロトランスミッターから信号を受信します。  
赤外線センサーの入射角は、距離や使用する環境によって異なります。

**ご注意** 赤外線センサーはきれいに保ってください。

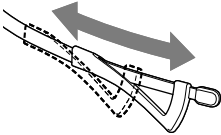
- 2 LEDランプ
- 電源が入っているとき、ランプは緑色に点灯します。
- 2秒ごとに1回点滅する:電池で動作しています。
  - 3秒ごとに3回点滅する:電池残量が少なくなっています。充電してください。
- 充電時、ランプは黄色に点灯します(充電が完了したら、ランプは消えます)。
- ご注意** ランプが緑色に点灯しているときメガネは動作中です。電池は充電されません。

- 3 電源ボタン
- 電源オン:1回押す  
電源オフ:電源ボタンを2秒間押し続ける(LEDが3回点滅して、電源が切れます) \* 自動電源オフ:5分以上無信号の場合

- 4 ノーズパッド
- 鼻の形に合わせて、サイズの異なる付属のものと付替えできます。



- 5 アジャスター
- つるに沿って、耳にかけける位置などを調節してください。



- 6 充電用端子
- 本機の充電に使用します。

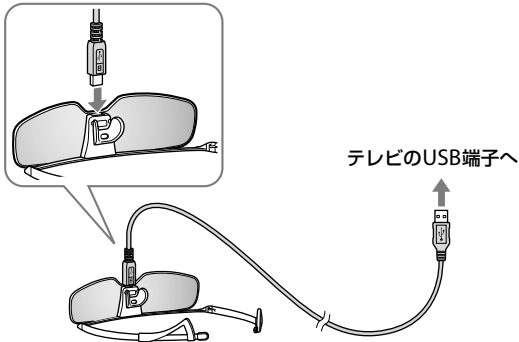
メガネのお手入れ方法

- メガネはやわらかい布で優しく拭いてください。
- 汚れがひどいときは中性洗剤と温かいお湯を少々つけて湿らした布で拭き取ってください。
- 化学ぞうきんを使うときは、パッケージに記載されている指示に従ってください。
- シンナーやアルコールやベンジンのような化学薬品は使わないでください。

メガネを充電する

内蔵の電池をより長くお使いいただくために、半年から1年に1度はメガネを充電してください。

- メガネの電源を切ってください。
  - テレビの電源を入れてください。
- ご注意** テレビがスタンバイ状態のときは、メガネは充電されません。
- メガネとテレビをUSBケーブルでつないでください。



- メガネは、テレビとUSBケーブルで接続されると充電を開始します(充電時は、LEDランプが黄色に点灯します)。
- 充電中にメガネの電源を入れると、充電は中止します(LEDランプが緑色に点灯し、本機は動作します)。
- テレビのほか、USB充電AC電源アダプター AC-U501AD(別売)での充電が可能です。

主な仕様

質量	34 g
電源	ニッケル水素充電式電池
動作時間	約15時間
充電時間	約40分(TVのUSB端子で充電した場合)
外形寸法 (幅×高さ×奥行き)	141 mm×36 mm×166 mm
動作温度	0～40℃
推奨アクセサリ	USB 充電 AC 電源アダプター: AC-U501AD(別売)

本機の仕様および外観は、改良のため予告なく変更することがありますが、ご了承ください。

本機を廃棄するときのご注意



Ni-MH

本機に内蔵されている充電式電池はリサイクルできます。リサイクルにご協力いただける場合は、充電式電池の取りはずしをお客様自身では行わず、ソニーの相談窓口(裏面)にご相談ください。

困ったときは

問題がある場合は、テレビ本体の取扱説明書を参照してください。