



スマートフォン充電ケーブル

取扱説明書・保証書



WMC-NWC10

©2013 Sony Corporation Printed in Malaysia

保証書

持込修理

品名	スマートフォン充電ケーブル				
型名	WMC-NWC10				
お買上げ日	平成・西暦	年	月	日	

本書は、本書記載内容(下記記載)で無料修理を行うことをお約束するものです。お買上げの日から下記期間中に故障が発生した場合は、お客様欄にご記入の上、修理をお申し付けください。

ソニー特約店

お問合せ先：修理相談窓口
フリーダイヤル：0120-222-330
携帯電話・PHS：一部のIP電話からは、050-3754-9599
ホームページ：http://www.sony.jp/support/
ソニーマーケティング株式会社 東京都港区港南1-7-1 〒108-0075

保証期間	お買上げの日から	1年
お客様住所 お名前	電話	- - 様

無料修理規定

1. 正常な使用状態で保証期間内に製品(ハードウェア)が故障した場合
には、本書に従い無料修理をさせていただきます。本書記載の修理
対応の種別(出張修理、持込修理、引取修理)をご確認の上、以下の
要領でご依頼および本書(再発行しませんので、大切に保管してください)
の提示・提出をお願いいたします。なお、受付窓口の種別は、(1)お買上げ
のお店、(2)お近くのソニーサービスステーション、(3)本書に記載の修理
相談窓口の3種類です。

種別	受付窓口	保証書の提示・提出	注意事項
出張修理	(1)(2)(3)	出張修理担当者が訪問した際に提示	※1
持込修理	(1)(2)	持参した製品の修理依頼の際に提示	※2
引取修理	(3)	製品の引取時に指定業者へ提出	

※1 離島及び離島に準ずる遠隔地への出張修理となる場合、出張費用
(実費)を申し受けます。
※2 (1)(2)へのご依頼が難しい場合は、(3)にご相談ください。

2. お客様のご要望により、出張修理の種別について引取修理を、持込
修理の種別について出張修理・引取修理を、引取修理の種別について
出張修理を行う場合は、別途所定の料金を申し受けます。

3. 保証期間内の故障でも次の場合には有料となります。
(1)本書のご提示がない場合(2)本書にお買上げ日およびソニー特約店の記
載がない場合または本書の記載を書き換えた場合(3)保証期間中に発生した
故障について、保証期間終了後に修理依頼された場合(4)使用上の誤り(取
扱説明書、本体貼付ラベル等の注意書きに従った正常な使用をしなかった場
合を含む)による故障・損傷(5)他の機器から受けた障害または不当な修理、
改造による故障・損傷(6)お買上げ後の移設、輸送、落下などによる故障・損
傷(7)火災、地震、風水害、落雷その他の天災地変、公害、塩害、ガス害(硫化
ガスなど)、異常電圧などによる故障・損傷(8)業務用など一般家庭用以外での
使用による故障・損傷(9)消耗・摩耗した部品の交換、汚損した部分の交換

4. 故障の状況その他の事情により、修理に代えて製品交換をする場合が
ありますのでご了承ください。

5. 修理に際して再生部品・代替部品を使用する場合があります。また、
修理により交換した部品は弊社が任意に回収のうえ適切に処理・処分
させていただきます。

6. 本書に基づく無料修理(製品交換を含む)後の製品については、最初
のご購入時の保証期間が適用されます。

7. 故障によりお買上げの製品を使用できなかったことによる損害につい
ては補償いたしません。

8. 記録媒体を搭載または使用する製品の場合、故障の際または修理・
交換により記録内容が消失等する場合がありますが、記録内容につい
ての補償はいたしません。

9. 本書は日本国内でのみ有効です。(This warranty is valid only in Japan.)

修理メモ

※本書はお客様の法律上の権利を制限するものではありません。
※保証期間後の修理については、取扱説明書等をご覧ください。 T02-4

警告 安全のために

電気製品は安全のための注意事項を守らないと、火災や人身事故の原因とな
ります。この取扱説明書には、事故を防ぐための重要な注意事項と本製品の
取り扱いかたを示しています。本製品を接続する機器の「取扱説明書」も合
わせてよくお読みのうえ、製品を安全にご使用ください。お読みになったあ
とは、いつでも見られるところに必ず保管してください。

安全のための注意事項を守る

この「安全のために」の注意事項をお読みください。本製品全般の注意事項
が記載されています。

定期的に点検する

プラグにほこりがたまっていないか、故障したまま使用していないか、など
を点検してください。

故障したら使わない

動作がおかしくなったり、本製品が破損しているのに気づいたら、すぐにお
買い上げ店またはソニーサービスステーションに修理をご依頼ください。

万一、異常が起きたら

- 変な音、においがしたら
- 煙が出たら

➡

- 本製品を機器と接続中の場合は、
プラグを抜く。
- お買い上げ店またはソニーサービス
ステーションに修理を依頼する。

警告表示の意味

取扱説明書および本製品では、次のような表示をしています。表示の内
容をよく理解してから本文をお読みください。

⚠ 注意

この表示の注意事項を守らないと、
感電やその他の事故によりけがを
したり周辺の家財に損害を与えたり
することがあります。

行為を禁止する記号

⊘ 禁止

禁止

⚠ 注意

下記の注意事項を守らないとけがをしたり周辺の家財
に損害を与えたりすることがあります。

コード類は正しく配置する。

コード類は足に引っかけたりして引っばると機器の落下や転倒など
によりけがの原因となることがあるため、十分注意して接続・配置
してください。

端子を金属でショートさせない。

火災や感電の原因となります。

使用上のご注意

- プラグはしっかり差し込んでください。不完全な接続は、雑音の原因とな
ります。
- コードを抜くときは、必ずプラグを持って抜いてください。
- 本製品に接続する機器に付属している取扱説明書もよくお読みください。
- 使用中、保管中にかかわらず、次のような場所に置かないでください。故
障の原因になります。
 - 異常に高温になる場所
炎天下や夏場の窓を閉め切った自動車内は特に高温になり、放置すると
変形したり、故障したりすることがあります。
 - 直射日光の当たる場所、熱器具の近く
変形したり、故障したりすることがあります。

商標

- “ウォークマン”、“WALKMAN”、“WALKMAN” ロゴは、ソニー株式会社の
登録商標です。
- 「Xperia」は、Sony Mobile Communications ABの商標または登録商標
です。
- 本取扱説明書で登場するシステム名、製品名は、一般に各開発メーカーの
登録商標あるいは商標です。なお、本文中では™、®マークは明記していま
せん。
- Lightningは、Apple Inc.の商標です。

保証書とアフターサービス

保証書

- 本書には、保証書が印刷されています。
- 所定事項の記入および記載内容をお確かめのうえ、大切に保管してください。
- 保証期間は、お買い上げ日より1年間です。

アフターサービス

調子が悪いときはまずチェックを

この取扱説明書をもう一度ご覧になってお調べください。

それでも具合の悪いときは

ソニーの相談窓口またはお買い上げ店、お近くのソニーサービス窓口にご相
談ください。

保証期間中の修理は

保証書の記載内容に基づいて修理させていただきます。詳しくは保証書をご
覧ください。

保証期間経過後の修理は

修理によって機能が維持できる場合は、ご要望により有料修理させていた
きます。

部品の保有期間について

当社では充電ケーブルの補修用性能部品(製品の機能を維持するために必要
な部品)を、製造打ち切り後6年間保有しています。ただし、故障の状況その
他の事情により、修理に代えて製品交換をする場合がありますのでご了承
ください。

お問い合わせ窓口のご案内

- 本機についてご不明な点や、技術的なご質問、故障と思われるときのご相
談については、下記のお問い合わせ先をご利用ください。
- ホームページで調べるには ⇒ ウォークマン カスタマーサポートへ
(http://www.sony.co.jp/walkman-support/)
最新サポート情報や、よくあるお問い合わせとその回答をご案内していま
す。
 - 電話・FAXでのお問い合わせは ⇒ ソニーの相談窓口へ
(下記電話・FAX番号)
お問い合わせの際は、次のことをお知らせください。
 - 型名：WMC-NWC10
 - ご相談内容：できるだけ詳しく
 - お買い上げ年月日

よくあるお問い合わせ、窓口受付時間などはホームページをご覧ください。

使い方
相談窓口

フリーダイヤル……………0120-333-020
携帯電話・PHS：一部のIP電話・050-3754-9577

修理
相談窓口

フリーダイヤル……………0120-222-330
携帯電話・PHS：一部のIP電話・050-3754-9599

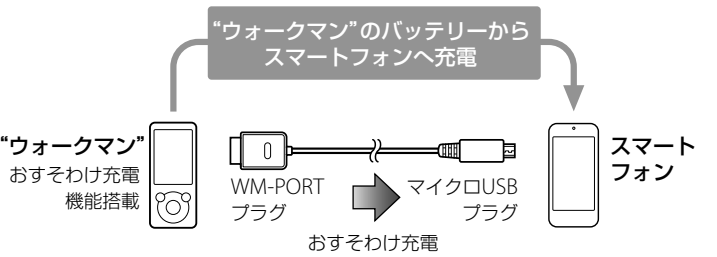
※取扱説明書・リモコン等の購入相談はこちらへお問い合わせください。

http://www.sony.jp/support/
左記番号へ接続後、最初の
ガイダンスが流れている間に
「301」+「#」を押してください。
直接、担当窓口へおつなぎします。

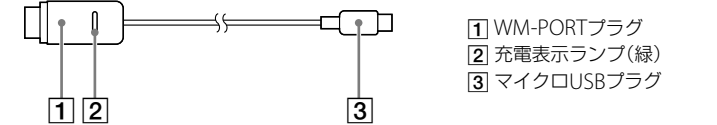
FAX (共通) 0120-333-389 ソニー株式会社 〒108-0075 東京都港区港南1-7-1

こんなことができます

スマートフォンおすそわけ充電機能を搭載した“ウォークマン”専用スマートフォン充電ケーブルです。“ウォークマン”のバッテリーをスマートフォンにおすそわけ充電することができます。



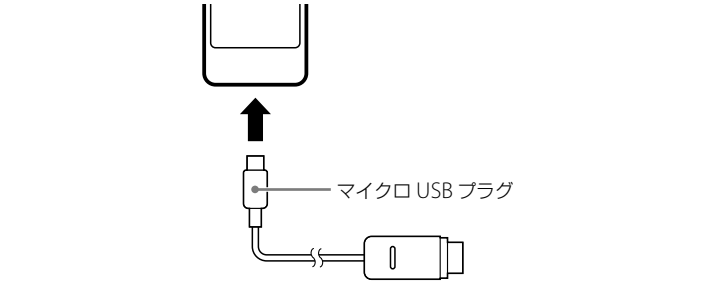
各部の名称



スマートフォンにおすそわけ充電する

“ウォークマン”がHOLD（ホールド）状態になっているときは、あらかじめHOLD（ホールド）スイッチでHOLD（ホールド）を解除してください。

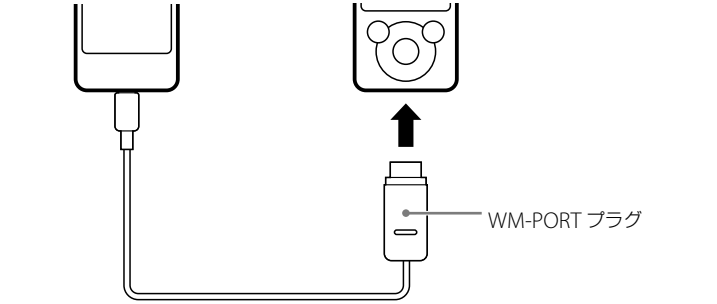
1 充電ケーブルのマイクロUSBプラグをスマートフォンに接続する。



ヒント

- マイクロUSB端子の位置は、お使いのスマートフォンに付属の取扱説明書などでご確認ください。

2 充電ケーブルのWM-PORTプラグを“ウォークマン”に接続する。

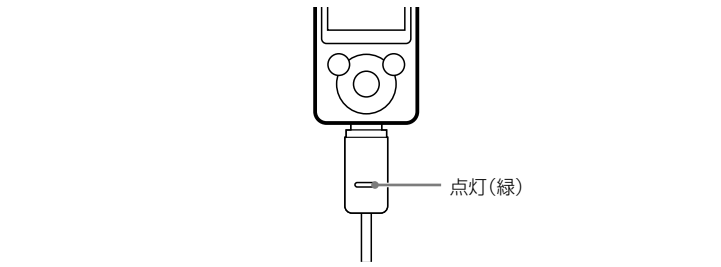


充電ケーブルを接続すると、“ウォークマン”に次の画面が表示されます。



3 “ウォークマン”の▶||ボタンを押す。

“ウォークマン”からスマートフォンへのおすそわけ充電が始まります。充電ケーブルの充電表示ランプが緑色に点灯します。“ウォークマン”の画面表示が消え、“ウォークマン”でのすべての操作ができなくなります。



“ウォークマン”を操作するときはケーブルを抜いてください。

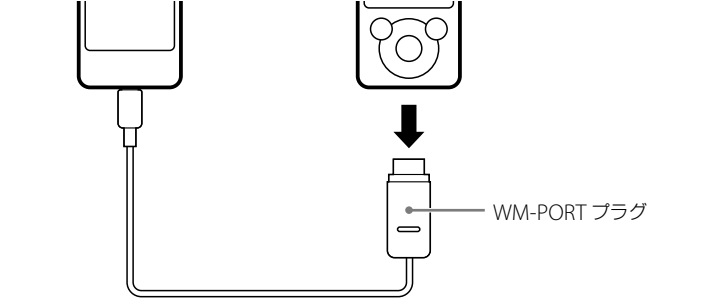
ご注意

- おすそわけ充電中は、アラームなどのすべての機能が停止します。

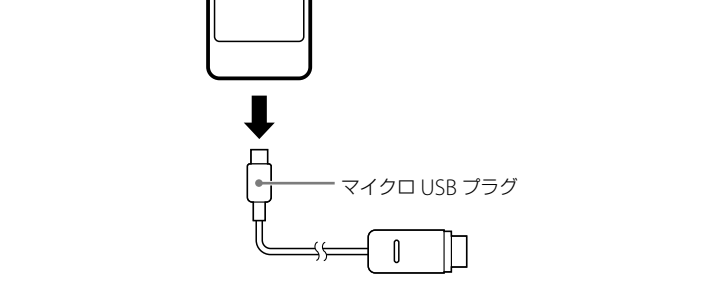
おすそわけ充電が完了したら

充電ケーブルの充電表示ランプ(緑)が消えたらおすそわけ充電は終了です。次の手順で充電ケーブルを抜いてください。

1 “ウォークマン”から充電ケーブルのWM-PORTプラグを抜く。



2 スマートフォンから充電ケーブルのマイクロUSBプラグを抜く。



おすそわけ充電後は“ウォークマン”の電池が消耗していますので、“ウォークマン”を充電してください。

おすそわけ充電に関するご注意

- おすそわけ充電を開始すると“ウォークマン”の操作ができなくなります。また、おすそわけ充電中はアラーム機能が作動しません。“ウォークマン”を操作する場合はケーブルを抜いてください。
- “ウォークマン”の電池残量表示が以下の状態のときは、スマートフォンへのおすそわけ充電はできません。

または 点滅

- おすそわけ充電完了後は、“ウォークマン”の電池残量によって状態が異なります。
- “ウォークマン”の画面が消え、“ウォークマン”の操作ができなくなる。
- ホーム画面が表示される。

おすそわけ充電を中断するには

おすそわけ充電を開始したくない場合や、おすそわけ充電を途中でやめる場合は、充電ケーブルを“ウォークマン”から抜いてください。“ウォークマン”は元の画面に戻ります。

“ウォークマン”の電池残量が不足しているときは

次の画面が表示された場合は、“ウォークマン”の電池の残量が充分ではないため、スマートフォンにおすそわけ充電できません。



“ウォークマン”の▶||ボタンを押して、充電ケーブルを抜いてください。

主な仕様

対応機種	本製品の対応“ウォークマン”、対応スマートフォンに関する詳細は、以下のホームページにてご確認ください。 http://www.sony.co.jp/walkman-support/
入出力端子	WM-PORTプラグ×1 マイクロ USB プラグ×1
コード長	約15 cm
質量	約9 g
動作温度	5℃～35℃
同梱品	スマートフォン充電ケーブル(1) 取扱説明書・保証書(1)
対応スマートフォン	Xperia™、iPhone 5 ^{*1} などのスマートフォン 本製品の対応スマートフォンに関する詳細は以下のホームページにてご確認ください。 http://www.sony.co.jp/walkman-support/
充電条件	“ウォークマン”の電池残量表示がFullの場合、Xperia™ Z (2330 mAh)に対しておよそ1時間で約20%の充電 ^{*2} が可能

^{*1} iPhone 5に接続する場合は、別途Apple社製Lightning-マイクロUSBアダプターが必要です。

^{*2} Xperia™ Zの電源をOFFにして充電
弊社試験結果に基づく目安です。機器および使用条件により、実際の充電量は異なります。