













## ポータブルヘッドホンアンプ

#### 使用上のご注意／主な仕様

<div> <div>Made for</div> <div> <div></div> <div>iPod</div> </div> <div> <div></div> <div>iPhone</div> </div> <div> <div></div> <div>iPad</div> </div> </div>	
PHA-2A	
<div> <div>©2016 Sony Corporation</div> <div>Printed in Malaysia</div> </div> <div>  <div> <div>・</div><div>4</div><div>5</div><div>8</div><div>5</div><div>1</div><div>0</div><div>2</div><div>0</div><div>1</div><div>・</div><div>(1)</div> </div> </div>	
<div> <div>マニュアルについて</div> <div>取扱説明書には以下の3種類があります。</div> <div> <div></div> <div>使用上のご注意／主な仕様（本書）</div> </div> <div> <div></div> <div>使用上のご注意や困ったときの対処法、主な仕様を記載しています。取扱説明書も合わせてお読みください。</div> </div> <div> <div></div> <div>取扱説明書（別紙）</div> </div> <div> <div></div> <div>接続方法や基本的な使いかたを説明しています。</div> </div> <div> <div></div> <div>ヘルプガイド（Web取扱説明書）</div> </div> <div> <div></div> <div>本機の使いかたを詳しくお知りになりたい場合は、ヘルプガイドをご覧ください。また、困ったときの対処方法もわかりやすく記載しています。</div> </div> <div> <div></div> <div>パソコンやスマートフォンでご覧いただけます。</div> </div> <div> <div>http://rd1.sony.net/help/mdr/pha-2a/ja/</div> <div>二次元コード:</div> <div></div> </div> </div>	

## 安全に関するお知らせ

**⚠警告** 電気製品は、安全のための注意事項を守らないと、火災や人身事故になることがあります。この使用上のご注意／主な仕様には、事故を防ぐための重要な注意事項と製品の取り扱いかたを示しています。この使用上のご注意／主な仕様および取扱説明書をよくお読みのうえ、製品を安全にお使いください。お読みになったあとは、いつでも見られるところに必ず保管してください。

## ⚠警告 安全のために

ソニー製品は安全に充分配慮して設計されています。しかし、電気製品はすべて、まちがった使いかたをすると、火災や感電などにより人身事故になることがあります。事故を防ぐために次のことを必ずお守りください。

- 安全のための注意事項を守る
この「安全のために」の注意事項をよくお読みください。
- 定期的に点検する
1年に1度は、ほこりがたまっていないか、故障したま使用していないか、などを点検してください。
- 故障したら使わない
動作がおかしくなったり、破損しているのに気づいたら、すぐにソニーの相談窓口またはお買い上げ店に修理をご依頼ください。
- 万一、異常が起きたら
変な音・においがしたら、煙が出たら



- 電源を切る
- 充電の場合は本機をパソコンなどからはずす
- ソニーの相談窓口またはお買い上げ店に修理を依頼する

#### 警告表示の意味




使用上のご注意／主な仕様および製品では、次のような表示をしています。表示の内容をよく理解してから本文をお読みください。

**⚠危険** この表示の注意事項を守らないと、火災・感電・漏液・発熱・破裂などにより死亡や大けがなどの人身事故が生じます。

**⚠警告** この表示の注意事項を守らないと、火災・感電などにより死亡や大けがなど人身事故の原因となります。

**⚠注意** この表示の注意事項を守らないと、感電やその他の事故によりけがをしたり周辺の家財に損害を与えたりすることがあります。

注意を促す記号	行為を禁止する記号
<div> <div></div> <div>注意</div> </div> <div> <div></div> <div>火災</div> </div> <div> <div></div> <div>感電</div> </div>	<div> <div></div> <div>禁止</div> </div> <div> <div></div> <div>分解禁止</div> </div> <div> <div></div> <div>接触禁止</div> </div>

<div> <div></div> <div>危険</div> </div> <div> <div></div> <div>火災</div> </div> <div> <div></div> <div>感電</div> </div>	<div> <div>下記の注意事項を守らないと<b>火災・感電・発熱・発火により死亡や大けがの原因</b>となります。</div> </div>
---	---




**⊘禁止** 付属以外のマイクロUSBケーブルを使わない
充電するときは、必ず付属のマイクロUSBケーブルを使用してください。破裂や電池の液漏れ、過熱などにより、火災やけが、周囲の汚損の原因となります。

**⊘禁止** 推奨以外のUSB ACアダプターを使わない
USB ACアダプターを用いて充電するときは、必ず推奨のAC-UD20 (別売) を使用してください。

**⊘禁止** 火の中に入れない

**⊘分解禁止** 分解しない
故障や感電の原因となります。充電式電池の交換、内部の点検および修理はソニーの相談窓口またはお買い上げ店にご依頼ください。

**⊘禁止** 火のそばや炎天下などで充電したり、放置しない

<div> <div></div> <div>警告</div> </div> <div> <div></div> <div>火災</div> </div> <div> <div></div> <div>感電</div> </div>	<div> <div>下記の注意を守らないと、<b>火災・発熱・発火・感電によりやけどや大けがの原因</b>となります。</div> </div>
---	---

**⊘禁止** 道路交通法に従って安全運転する
運転者は**道路交通法に従う義務があります。前方注意をおこなうなど、安全運転に反する行為は違法であり、事故やけがの原因となります。**

- 運転中は使用しない。
- 運転中に携帯電話の画面を注視しない。
- 運転中以外でも、踏切や駅のホーム、車の通る道、工事現場など、周囲の音が聞こえないと危険な場所では本機を使わないでください。

**⊘禁止** 内部に水や異物を入れない
本機は防水仕様ではありません。水や異物が入ると火災や感電の原因になります。万一、水や異物が入ったときは、すぐに使用を中止し、ソニーの相談窓口またはお買い上げ店にご相談ください。

**⊘禁止** 本体を布団などでおおった状態で使わない
熱がこもってケースが変形したり、火災の原因となることがあります。

**⊘禁止** 一般ごみ(不燃ごみ)と一緒に廃棄しない
火災や破裂の原因となることがあります

**⚠注意** 下記の注意を守らないと**けがをしたり周辺の家財に損害を与えたりすることがあります。**

**⊘禁止** 大音量で長時間続けて聞きすぎない
耳を刺激するような大きな音量で長時間続けて聞くと、聴力に悪い影響を与えることがあります。耳を守るため、音量を上げすぎないようにご注意ください。

**⊘禁止** はじめから音量を上げすぎない
突然大きな音が出て耳をいためることがあります。音量は徐々に上げましょう。

**⊘禁止** 通電中の製品に長時間ふれない
長時間皮膚がふれたままになっていると、低温やけどの原因となることがあります。


**⊘禁止** 本機をズボンなどのポケットに入れない
変形や故障の原因となることがあります。

**⚠注意** 本機を足の上などに落とさないようにご注意ください。思わぬけがの原因となることがあります。

## 電池についての安全上のご注意

**液漏れ・破裂・発熱・発火・誤飲による大けがや失明を避けるため、下記の注意事項を必ずお守りください。**


- 電源を切る
- 充電の場合は本機をパソコンなどからはずす
- ソニーの相談窓口またはお買い上げ店に修理を依頼する

<div> <div></div> <div>危険</div> </div> <div> <div>充電式電池が液漏れしたとき</div> <div>充電式電池の液が漏れたときは<b>素手で液をさわらない</b></div> <div>液が本体内部に残ることがあるため、ソニーの相談窓口にご相談ください。</div> <div>液が目に入ったときは、失明の原因になることがあるので目をこすらず、すぐに水道水などのきれいな水で充分洗い、ただちに医師の治療を受けってください。</div> <div>液が身体や衣服についたときも、やけどやけがの原因になるので、すぐにきれいな水で洗い流し、皮膚に炎症やけがの症状があるときには医師に相談してください。</div> </div>	
--	--

**⚠危険** 充電式電池について

- 火の中に入れない。分解・加熱しない。
- 火のそばや直射日光の当たるところ・炎天下の車中など、高温の場所で使用・保管・放置しない。
- 液漏れした電池は使わない。

#### 本機を廃棄するときのご注意


本機に内蔵されている充電式電池はリサイクルできます。この充電式電池の取りはずしはお客様自身では行わず、「ソニーの相談窓口」にご相談ください。「ソニーの相談窓口」の連絡先は本紙の右端に記載されています。)

## 故障かな？と思ったら

修理にお出しになる前に、再度の点検と、ホームページのサポート情報を確認してください。それでも正確に動作しないときは、ソニーの相談窓口またはお買い上げ店にお問い合わせください。

**温度上昇について**
使用中に本機が温かくなる場合がありますが、故障ではありません。気密性の高いかばんの中や布などでくるんだ状態で長時間のご使用はお控えください。本機の温度が高温になる場合があります。

#### 音が出ない

→ 本機はデジタル接続による入力専用です。アナログ入力には対応していません。
→ 付属以外のケーブルで充電している。
→ 本機とオーディオ機器との接続を確認する。
→ 接続した機器の電源が入っているか確認する。
→ 本機の電源を入れなおす。
→ CHG POWERランプ(緑)が点灯しない場合は充電する。
→ 接続した機器の音量を上げる。
→ 本機の音量を上げる。
→ ヘッドホン端子(バランス標準)に3極ステレオミニプラグのヘッドホンを接続しても音は出ません。ヘッドホン端子(ステレオミニ)に接続してください。
→ 本機とヘッドホンのプラグをしっかりと接続する。
→ 3極ステレオミニプラグのヘッドホン、または5極/バランス標準プラグのバランス接続対応ヘッドホンをご使用ください。
上記以外のヘッドホンには対応しておりません。故障の原因となりますので、接続しないでください。

#### パソコンに接続したとき音が出ない、正常に再生できない

→ 本機の電源を入れる。
→ マイクロUSBケーブルをXperia/WALKMAN/PC端子に接続する。(DC IN 5V / CHARGE 端子では認識されません。)
→ 本機がUSB機器としてパソコンに認識されていない。
パソコンを再起動する。
Windows/パソコンに「Sony USB Device Driver」がインストールされていない場合は、インストールする。
以下のホームページにアクセスして、インストールしてください。
http://www.sony.jp/support/headphone/
インストールについて詳しくは、ヘルプガイドをご覧ください。
→ 接続しているパソコンのUSB端子に問題がある可能性があるので、パソコンに別のUSB端子があれば、そのUSB端子に接続し直す。
→ パソコンまたはお使いのソフトウェアの音量を上げる。
→ 音楽再生ソフトウェアなどの利用中に本機を接続した。
音楽再生ソフトウェアなどを起動しなおす。
→ ハイレゾ音源を再生しても音が出ない。
パソコンを使ってハイレゾ音源を再生する場合は、ハイレゾ音源に対応した「Hi-Res Audio Player」で再生する。
「Hi-Res Audio Player」をインストールしていない場合は、インストールする。
以下のホームページにアクセスして、インストールしてください。
http://www.sony.jp/support/headphone/
→ 音楽再生ソフトウェアなどで再生中にパソコンがスタンバイ(スリープ)、休止状態になった。
音楽再生ソフトウェアなどを起動しなおす。
→ パソコンのサウンドデバイスを正しく設定する。

**[Windows 10/Windows 8/8.1]**
「[Windowsロコ] ボタンを押したまま [X] ボタンを押す。
表示されたメニュー→**コントロールパネル→ハードウェアとサウンド→サウンド→再生タブ**を選択→再生デバイスから**Sony PHA-2A**を選択して**既定値に設定**をクリック

**[Windows 7]**
**スタートメニュー→コントロールパネル→ハードウェアとサウンド→サウンド→再生タブ**を選択→再生デバイスから**Sony PHA-2A**を選択して**既定値に設定**をクリック

**[Mac]**
**Appleメニュー→システム環境設定→サウンド→出力タブ**を選択→**サウンドを出力する装置の選択**から**PHA-2A**を選択

→ (パソコンのボリュームコントロールまたは音楽再生ソフトウェアなどがミュートィング(消音)になっている。
ミュートィング(消音)を解除する。
→ デジタル再生機能に対応していないCD-ROMドライブを使用している。
デジタル再生機能に対応したCD-ROMドライブを使う。
→ デジタル放送の音声进行を聞こうとしている。
デジタル放送の音声はパソコンのUSB端子から出力されません。

#### Windows用ドライバーソフトウェアがインストールできない

→ Windows用ドライバーソフトウェアをインストールする途中で、Windows/パソコンに本機を接続する必要があります。
この場合は、本機のXperia/WALKMAN/PC端子に、付属のマイクロUSBケーブルを使って、Windows/パソコンを接続してください。接続については、取扱説明書の手順「パソコン」のイラストを参照してください。

#### 音が小さい

→ 接続した機器の音量を上げる。
→ 本機の音量を上げる。
→ インピーダンスが高いヘッドホンを使うときは、GAINを「HIGH」にする。
→ ヘッドホン端子(ステレオミニ)使用時は、3極ステレオミニプラグのヘッドホンを使う。
本機は3極ステレオミニプラグのヘッドホンに対応しています。リモコンやマイクが付いたヘッドホン／ヘッドセットを使うと、音が小さかったり音がなくなったりします。

#### 電源が入らない

→ 本機を充電する。
→ 電池の持続時間が極端に短くなった場合は、充電式電池の交換時期です。交換については、ソニーの修理相談窓口にご相談ください。

#### 充電できない

→ パソコンで充電する場合、付属のマイクロUSBケーブルで、パソコンから本機のDC IN 5V / CHARGE端子にしっかり接続されているか確認する。
→ パソコンの電源が入っているか、スタンバイ(スリープ)、休止状態に入っていないか確認する。
→ 本機とパソコンがUSB/バなどを經由せず直接つながっているか確認する。
→ 上記に当てはまらない場合は、USB接続をし直す。
→ 接続しているパソコンのUSB端子に問題がある可能性があるので、パソコンに別のUSB端子があれば、そのUSB端子に接続し直す。

→ 推奨外のUSB ACアダプターを使用している。
→ 本機が満充電。
満充電のときは、本機のCHG POWERランプ(赤)が一瞬光つてすぐに消灯し、充電しないことがあります。故障ではありません。
→ 本機を長期間お使いにならないときは、パソコンにつないで充電しても、本機のCHG POWERランプ(赤)がすぐに点灯しないことがあります。本機からマイクロUSBケーブルをはずさず、CHG POWERランプ(赤)が点灯するまでしばらくお待ちください。

#### 充電時間が長い

→ 本機の電源を切る。本機の電源が入っている状態では充電に時間がかかる場合があります。
→ 本機とパソコンがUSB/バなどを經由せずに直接つながっているか確認する。
→ 付属以外のケーブルで充電している。
→ 推奨外のUSB ACアダプターを使用している。

#### 雑音が多い

→ 本機をパソコンから離す。
→ 音楽再生ソフトウェアを起動しなおす。
→ 接続したオーディオ機器の電源を入れ直す。

#### パソコンに接続したとき、音が途切れる

→ パソコンのCPU負荷が大きい。
パソコンの不要なソフトウェアを終了する。
→ 同時にほかのUSB機器を使用している。
ほかのUSB機器の使用を停止する。

#### リモコン付きヘッドセットのリモコンが使えない

→ 本機はリモコンに対応しておりません。

#### ヘッドセットのマイクが使えない

→ 本機はマイクに対応しておりません。

**3極ミニプラグ(バランス接続)×2タイプのバランス接続対応ヘッドホン**を**本機に接続したい**
→ 修理相談窓口にお問い合わせください。

## 対応iPhone/iPad/iPod

対応機種は以下のとおりです。本機につないで使用する前にiPhone/iPad/iPodを最新のソフトウェアにアップデートしてください。

- iPhone 6s Plus
- iPhone 6s
- iPhone 6 Plus
- iPhone 6
- iPhone 5s
- iPhone 5c
- iPhone 5
- iPad Pro
- iPad Air 2
- iPad Air
- iPad mini 4
- iPad mini 3
- iPad mini 2
- iPad mini
- iPad (第4世代)
- iPod touch (第6世代)
- iPod touch (第5世代)
- ※2016年8月現在

本機はiPhone/iPad/iPodの音声再生機能にのみ対応しています。Apple製品によっては、接続時の通信開始に大きな電力を必要とする製品がある為、本機の電池残量を著しく消耗する場合があります。残量が少ない時に接続を行うと電源が切れる場合があります。その時は本機の充電を行うか、USB ACアダプターも接続してからApple製品との接続を行って下さい。

## 対応ウォークマン®

本機はハイレゾリソリューション・オーディオ対応ウォークマン®の音声再生機能にのみ対応しています。

最新の対応機種については、下記ホームページから機種別のサポートをご覧ください。
http://www.sony.jp/support/headphone/

## 対応Xperia™

最新の対応機種については、下記ホームページから機種別のサポートをご覧ください。
http://www.sony.jp/support/headphone/

## 使用上のご注意

## 取り扱い上のご注意

- 本機および再生機器に接続したプラグやケーブルに対し、強い力を加えないでください。機器の端子が破損する恐れがあります。また、再生機器と本機を接続した状態で持ち運ぶ場合は、ケーブルに強い力が加わらないようにご注意ください。
- 本機は、力を加えたり重さを加えたりしたまま長時間放置すると、変形してしまふそれがあります。保管するときは、変形しないようにしてください。
- 落としたりぶつけたりなどの強いショックを与えないでください。
- 汚れは、乾いた柔らかい布でふき取ってください。
- ラジオなどを聞いているときにノイズが入る場合は、接続している機器と本機を離してご使用ください。
- 水がかからないようご注意ください。本機は防水仕様ではありません。特に以下の場合ご注意ください。
  - 洗面所などでのポケットに入れての使用
体をかめたときなどに落とすと水濡れの原因となる場合があります。
  - 雨や雪、湿度の多い場所での使用
  - 汗をかく状況での使用
濡れた手で触ったり、汗をかいた衣服のポケットに入れると水濡れの原因となる場合があります。
- 鞆などに本機を出し入れする場合に、音量つまみや鞆などに当たって音量つまみの位置が変わり、大きな音を出す恐れがありますのでご注意ください。
- ヘッドホンプラグは定期的にからかい布で乾拭してください。ヘッドホンプラグが汚れていると雑音や音が出ないなどの原因になることがあります。

#### 置いてはいけない場所

使用中、保管中にかかわらず、次のような場所に置かないでください。故障の原因になります。
・異常に高温になる場所
炎天下や夏場の窓を閉め切った自動車内は特に高温になり、放置すると変形したり、故障したりすることがあります。

- 直射日光の当たる場所、熱器具の近く
- 変形したり、故障したりすることがあります。
- 激しい振動のある場所

### 静電気に関するご注意

ヘッドホンをご使用になる際に、空気が乾燥する時期に耳にビリビリと痛みを感じることがありますが、これはヘッドフォンの故障ではなく人体に蓄積される静電気によるものです。
静電気の発生しにくい天然素材の衣服を身につけていただくことにより影響が軽減されます。

#### 充電について

本機はUSB充電専用です。本機の充電を行うには、USB端子のあるパソコンまたはUSB ACアダプターAC-UD20 (別売) が必要です。
ポータブルバッテリーでの充電には対応していません。
パソコンや電源コンセントに接続した状態でもご使用になれますが、この場合には、ご使用の環境によって、充電に時間がかかったり、充電できない場合があります。
・長期にわたって保存する場合は、過放電防止のため、半年に1回程度の充電を行ってください。
・電池の持続時間が極端に短くなった場合は、充電式電池の交換時期です。交換については、ソニーの修理相談窓口にご相談ください。

## 主な仕様

<b>周波数特性</b>
10 Hz～100 kHz (アナログ部)
<b>対応インピーダンス</b>
8 Ω～600 Ω
<b>最大出力(バッテリー駆動時)</b>
<b>バランス接続</b>
約320 mW + 320 mW (32 Ω、1 %ひずみ)
<b>ノーマル接続</b>
約100 mW + 100 mW (32 Ω、1 %ひずみ)
<b>出力端子</b>
ヘッドホン端子(バランス標準)
ヘッドホン端子(ステレオミニ)
ヘッドホン端子(バランス標準)は5極のバランス標準プラグ、ヘッドホン端子(ステレオミニ)は3極のステレオミニプラグで接続してください。本機はそれ以外の極数のプラグには対応していません。
<b>入力端子</b>
Xperia/ウォークマン®//パソコン接続用端子
iPhone/iPad/iPod接続用端子
<b>動作温度</b>
0℃～40℃
<b>充電温度</b>
5℃～35℃
<b>電源</b>
DC 3.7 V: 内蔵充電式リチウムイオン電池
DC 5 V: USB充電時
<b>電池持続時間*1</b>
デジタル(バランス)接続時: 約5時間
<b>充電時間</b>
パソコン使用時: 約8時間*2
推奨USB ACアダプター AC-UD20使用時: 約5時間*2

\*1 1 mW + 1 mW出力(24 Ω)時。電池持続時間は、使いかたや周囲の環境によって変わります。

\*2 電池残量がなく電源を切った状態で、満充電するのにかかる時間。

<b>外形寸法</b>
最大突起部含まない寸法(幅/高さ/奥行き): 約80.0 mm × 約23.0 mm × 約133.0 mm
最大外形寸法(幅/高さ/奥行き): 約80.0 mm × 約24.0 mm × 約133.5 mm
<b>質量</b>
約290 g
<b>対応サンプリング周波数/ビット数</b>
<b>PCM</b>
パソコン接続時: 最大192kHz/32bit
iPhone/iPod接続時: 最大96kHz/24 bit
<b>DSD</b>
2.8MHz/5, 5.6MHz (5.6MHzはWindows のみ)
<b>同梱物</b>
ポータブルヘッドホンアンプ(本機) (1)
ウォークマン®用デジタルケーブル (1)
Xperia用デジタルケーブル (1)
マイクロUSBケーブル (1)
シリコンバンド (2)
シート (1)
取扱説明書 (1)
使用上のご注意／主な仕様(本書) (1)
保証書 (1)
<b>推奨アクセサリ</b>
USB ACアダプター: AC-UD20 (別売)

<b>動作環境</b>
対応OS:
Windows 10 Home / Pro
Windows 8.1 / Windows 8.1 Pro / Windows 8 / Windows 8 Pro
Windows 7
Starter (SP1以降) / Home Basic (SP1以降) / Home Premium (SP1以降) / Professional (SP1以降) / Ultimate (SP1以降)
Mac OS X (v10.8以降)
CPU: Intel Core 2プロセッサー 1.6 GHz以上
メモリー: 1 GB以上
USBポート装備 (USB2.0 High Speed対応)
<ul style="list-style-type: none"><li>上記のOSがパソコンの工場出荷時にインストールされている必要があります。</li> <li>すべてのパソコンについて動作保証するものではありません。</li> <li>自作/パソコンおよびOSの個人でのアップグレード、マルチパーティ環境での動作保証はいたしません。</li> <li>すべてのパソコンに対して、スタンバイ、スリープ、休止(ハイバネーション)などの動作を保証するものではありません。</li></ul>

**推奨アクセサリ**
USB ACアダプター: AC-UD20 (別売)

#### 動作環境

対応OS:
Windows 10 Home / Pro
Windows 8.1 / Windows 8.1 Pro / Windows 8 / Windows 8 Pro
Windows 7
Starter (SP1以降) / Home Basic (SP1以降) / Home Premium (SP1以降) / Professional (SP1以降) / Ultimate (SP1以降)
Mac OS X (v10.8以降)
CPU: Intel Core 2プロセッサー 1.6 GHz以上
メモリー: 1 GB以上
USBポート装備 (USB2.0 High Speed対応)
・上記のOSがパソコンの工場出荷時にインストールされている必要があります。
・すべてのパソコンについて動作保証するものではありません。
・自作/パソコンおよびOSの個人でのアップグレード、マルチパーティ環境での動作保証はいたしません。
・すべてのパソコンに対して、スタンバイ、スリープ、休止(ハイバネーション)などの動作を保証するものではありません。
本機の仕様および外観は、改良のため予告なく変更することがありますが、ご了承ください。

#### 商標について

- ウォークマン®、WALKMAN®, WALKMAN®ロゴは、ソニー株式会社の登録商標です。
- XperiaおよびXperia Tabletは、Sony Mobile Communications ABの商標です。
- iPad、iPhone、iPod、iPod touchは、米国および他の国々で登録されたApple Inc.の商標です。iPad Air、及び iPad miniは、Apple Inc.の商標です。「iPhone」の商標は、アイホン株式会社からライセンスを受け使用しています。
- 「Made for iPod」「Made for iPhone」「Made for iPad」とは、それぞれ iPod、iPhone、iPad 専用に接続するよう設計された、アップルが定める性能基準を満たしているとデベロッパによって認定された電子アクセサリであることを示します。アップルは、本製品の機能および安全および規格への適合について一切の責任を負いません。本製品を iPod、iPhone、又はiPadと共に使用すると、ワイヤレス機能に影響を及ぼす可能性があります。
- Mac、Mac OSは、米国および他の国々で登録されたApple Inc.の商標です。
- MicrosoftおよびWindows、Windows Vistaは、米国Microsoft Corporationの米国およびその他の国における登録商標、または商標です。
- その他、本書で登場するシステム名、製品名は、一般に各開発メーカーの登録商標あるいは商標です。なお、本文中では™、®マークは明記していません。

## 保証書とアフターサービス

### 保証書

- この製品には保証書が添付されていますので、お買い上げの際お買い上げ店でお受け取りください。
- 所定事項の記入および記載内容をお確かめのうえ、大切に保存してください。
- 保証期間は、お買い上げ日より1年間です。

### アフターサービス

#### 調子が悪いときはまずチェックを

この説明書とヘルプガイドをもう一度ご覧になってお調べください。

**それでも具合が悪いときは**
ソニーの相談窓口またはお買い上げ店にご相談ください。
お問い合わせの際は、次のことをお知らせください。
セット本体に関するご質問時:
**- 型名: PHA-2A**
製造(シリアル)番号: 本機に記載
- ご相談内容: できるだけ詳しく
- お買い上げ年月日

**保証期間中の修理は**
保証書の記載内容に基づいて修理させていただきます。詳しくは保証書をご覧ください。

**保証期間経過後の修理は**
修理によって機能が維持できる場合は、ご要望により有料修理させていただきます。

#### 部品の保有期間について