

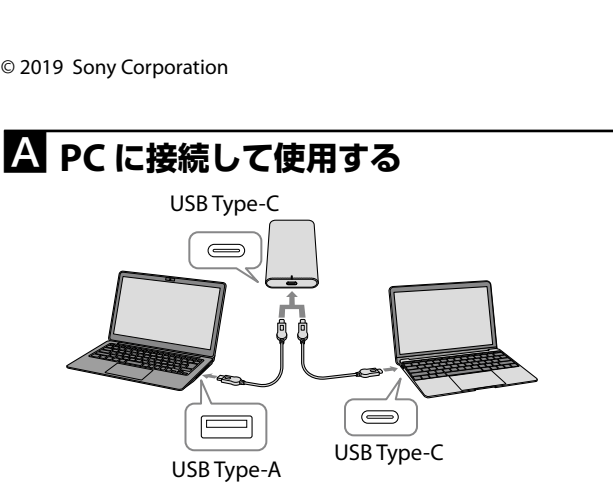
ポータブル SSD

取扱説明書

SL-MG5, SL-M1, SL-M2

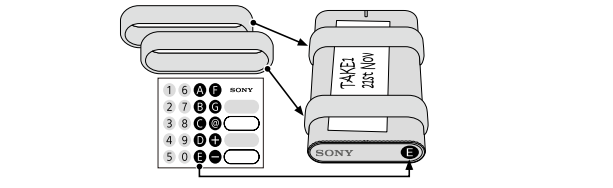
© 2019 Sony Corporation

A PCに接続して使用する



※ USB Type-C - USB Type-C 接続ケーブル、USB Type-C - USB Type-A 接続ケーブル 同梱。

B 付属品ラバーバンド、ラベルステッカーシートについて



ラバーバンド：メモなどははさむことができます。ラベルステッカーシート：管理にご利用ください。

A PCに接続して使用する

取り付ける

- 本機の USB ポートに USB ケーブルを接続する。
- PC の USB ポートに USB ケーブルを接続する。

取り外す

Windows をお使いの場合

- 画面右下のタスクトレイで、[ハードウェアを安全に取り外してメディアを取り出す] アイコンをクリックする。
- 本機の項目をクリックする。
- 「安全に取り外すことができます。」のメッセージを確認し、PC から USB ケーブルを取り外す。

macOS をお使いの場合

- デスクトップの本機のアイコンをゴミ箱にドラッグ&ドロップする。
- アイコンがデスクトップから消えたことを確認したのち、PC から USB ケーブルを取り外す。

ソフトウェアについて

下記 URL より詳細をご確認のうえ、最新版をダウンロードしてください。
https://www.sony.net/SLM_app/

ソフトウェアをインストールするには管理者権限で PC にログインしてください。

使用上のご注意

本機は精密機器です。突然の故障等の理由によってデータが消失する場合があります。万一の場合に備えて定期的にバックアップを行ってください。弊社では、いかなる場合においても記録内容の修復・復元・再現などはいたしません。また、記録内容の破損・消失についてはいかなる原因であっても一切その責任は負いかねます。

- スタンバイ、休止、スリープ、サスペンド、レジュームなどの PC の省電力機能はご使用いただけない場合があります。
- 本機接続時、他の USB 機器も使う場合は以下の点にご注意ください。
 - 本機の転送速度が遅くなる場合があります。
 - 本機を USB ハブに接続しても使えないことがあります。その場合は、接続する機器の USB ポートに直接接続してください。
- データの書き込み／読み出し／削除中は、本機を取り外さないでください。データが破損する原因となります。
- 本機を接続したまま PC を起動、または再起動したり、スリープや休止状態に移行、またはそこから復帰すると正常に動作しないことがあります。これらの操作は本機を PC から外して行ってください。
- 付属の製品保証書は本機限定のもので、本機の取扱説明書に従った通常のご使用时、また本機の純正付属品、または必要動作環境／推奨動作環境でのご使用時に限られます。ユーザーサポートなどの各種サービスも上記の前提で提供するものです。
- 付属の USB ケーブルをご使用にならない場合、性能の保証は致しません。
- ポートの形状が異なる USB ケーブルを本機に接続しないでください。ポートが破損する原因となります。
- 本機のアクセスランプが点灯しないときは、USB ケーブルが正しく接続されているか確認してください。

本機は exFAT フォーマットで初期化済みです。本機を接続の際、お使いの機器で認識されるまでに数秒から数十秒かかることがあります。

ご注意
初期化を行うと、本機内のデータはすべて消去されます。本機内に保存データがある場合は、必要に応じてバックアップを作成してください。

取り扱いについて

- 本機を分解したり、改造したりしないでください。
- 使用中、保管中にかかわらず、次のような場所に置かないでください。故障の原因になります。
 - 異常に高温、低温または多湿になる場所
 - 炎天下や熱器具の近く、夏場の窓を閉め切った自動車内は特に高温になり、放置すると変形したり故障したりすることがあります。
 - 強力な磁気のあるところや放射線のある場所
 - 振動や大きな音のする場所、不安定な場所
 - 風通しが悪い場所
 - ほこり、湿気が多い場所

本体の温度上昇について

使用中、本体が温かくなりますが、故障ではありません。ただし、使用状況によっては、温度が 40℃以上になることがあります。この状態で長時間皮膚が触れたままになっていると、低温やけどの原因となります。

お手入れについて

- お手入れをする前に電源をお切りください。
- 乾いた柔らかい布、または水をかたくしぼった布で軽く拭いてください。
- アルコール、シンナー、ベンジンなどは使わないでください。変質したり、塗装がはげたりすることがあります。
- 科学ぞうきんをご使用の際は、色落ちや変色する場合がありますので、ご注意ください。
- 殺虫剤のような揮発性のものをかけたり、ゴムやビニール製品に長時間接触させると、変質したり、塗装がはげたりすることがあります。
- 液体状の洗剤などは使用しないでください。本機の内部に入って、故障の原因となることがあります。

故障かな？と思ったら

- お使いの機器が本機を認識しない場合、または正常に動作しない場合、次のことを確認してください。
 - お使いの機器が本機に対応しているかどうか、下記「主な仕様」の「対応 OS」をご確認ください。
 - システム情報の読み込み等のために、お使いの機器が本機を認識するのに時間が数分かかる場合があります。しばらくお待ちいただいても認識しない場合は、以下のサポートサイトをご確認ください。www.sony.jp/support

商標について

- USB Type-C®、USB-C®は USB Implementers Forum の登録商標です。
- Microsoft、Windows、Windows Vista は、米国 Microsoft Corporation の米国およびその他の国における登録商標または商標です。
- Mac、macOS、OS X は、米国およびその他の国で登録された Apple Inc. の商標です。
- その他、本取扱説明書で登場するシステム名、製品名は、一般に各開発メーカーの登録商標あるいは商標です。なお、本文中では™、® マークは明記していません。

主な仕様

インターフェース *1
SuperSpeed USB 10Gbps (USB 3.2 Gen 2)

ポートタイプ

USB Type-C® × 1

電源

USB バスパワー（外部電源なし）

最大転送速度

1000 MB/s（読み出し、書き込み）

対応 OS*2

Windows® 10、Windows® 8.1、macOS 10.13-10.15

動作環境

動作温度 5℃～ 40℃

動作湿度 10%～ 90%（結露なきこと）

保存温度 -20℃～ +60℃

保存湿度 10%～ 90%（結露なきこと）

防水防塵性能 *3 IP67

耐衝撃性能 *3 3m 落下

外形寸法

約 55mm × 13mm × 110mm（幅／高さ／奥行き）（最大突起物を除く）

約 59mm × 17mm × 110mm（幅／高さ／奥行き）（ラバーバンド装着時）

質量

約 130 g（本体のみ）

付属品

USB Type-C - USB Type-C 接続ケーブル（45 cm） × 1

USB Type-C - USB Type-A 接続ケーブル（45 cm） × 1

ラバーバンド x2（イラスト **B** 参照。メモなどははさむことができます。）ラベルステッカーシート × 1

印刷物一式

*1 USB 3.2 Gen 2 (SuperSpeed USB 10Gbps) で接続するためには、USB 3.2 Gen 2 対応機器でお願いいただく必要があります。本機は USB 3.1 Gen 1、USB 3.0、USB 2.0 対応機器でもお使いいただけます。

データ転送速度は当社規定条件で測定された値であり、お使いの対応機器のインターフェースや使用環境によって異なります。

*2 全ての機器での動作を保証するものではありません。本機を接続する前に、お使いの機器がポータブル SSD に対応していることをご確認ください。最新対応状況は、https://www.sony.net/SLM_cmpt/ よりご確認ください。

*3 本機は防水、防塵、耐衝撃性能を備えており、実験室の管理された条件下で IP67 等級および 3 m 落下耐性があると測定されています。水以外の液体や、故意の衝撃への耐性を保証するものではありません。防水、防塵、耐衝撃性能は永続的に維持されるものではなく、適正な使用下においても経年により耐性が低下する可能性があります。

本機の仕様および外観は、改良のため予告なく変更することがあります。

保証書とアフターサービス

保証書

- この製品には保証書が添付されていますので、お買い上げの際お買い上げ店でお受け取りください。
- 所定事項の記入および記載内容をお確かめのうえ、大切に保存してください。
- 保証期間は、お買い上げ日より 1 年間です。

アフターサービス

調子が悪いときはまずチェックを

この取扱説明書をもう一度ご覧になってお調べください。

それでも具合が悪いときは

ソニーの相談窓口にご相談ください。

ご相談になるときは、次のことをお知らせください。

- 品名：SL-M □□
- 故障の状態：できるだけ詳しく
- お買い上げ日

保証期間中の修理は

保証書の記載内容に基づいて修理させていただきます。詳しくは保証書をご覧ください。

保証期間経過後の修理は

修理によって機能が維持できる場合は、ご要望により有料修理（交換）させていただきます。

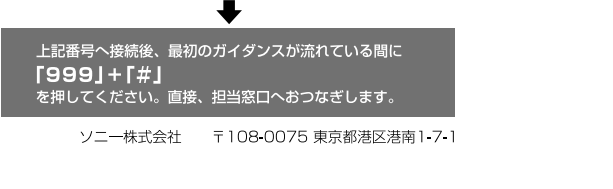
部品の保有期間について

当社ではポータブル SSD の補修用性能部品（製品の機能を維持するために必要な部品）を、製造打ち切り後 5 年間保有しています。ただし、故障の状況その他の事情により、修理に代えて製品交換をする場合がありますのでご了承ください。

よくあるお問い合わせ、解決方法などはホームページをご活用ください。

www.sony.jp/support

使い方相談窓口	修理相談窓口
フリーダイヤル ……………0120-333-020	フリーダイヤル ……………0120-222-330
携帯電話・一部のIP電話 ……………050-3754-9577	携帯電話・一部のIP電話 ……………050-3754-9599
受付時間 月～金：9:00～18:00 土・日・祝日：9:00～17:00	受付時間 月～金：9:00～20:00 土・日・祝日：9:00～17:00
※取扱説明書・リモコン等の購入相談は こちらへお問い合わせください。	



サポートページについて

本機のより詳細については、下記サポートサイトにてご確認くださいませ。
www.sony.jp/support