



SRS-WS1専用カバー
SRS-WS1保護套
SRS-WS1保护套

取扱説明書
使用説明書
使用说明书

CKS-SRSWS1

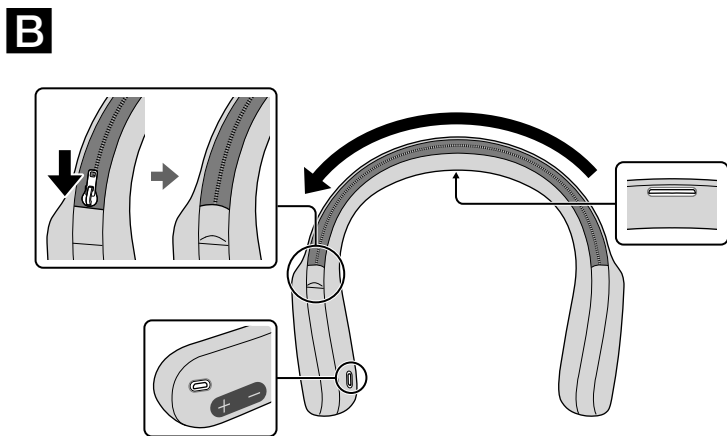
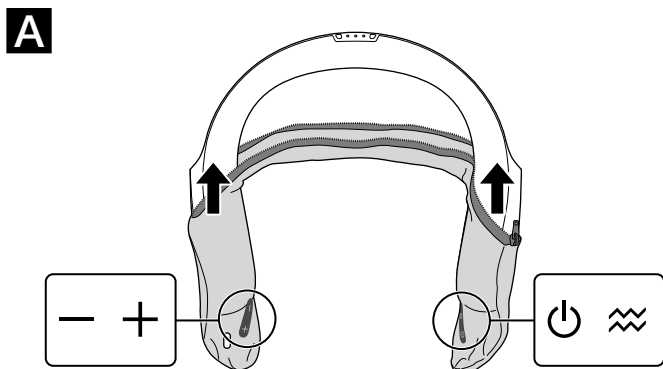
©2019 Sony Corporation Printed in China
<https://www.sony.net/>

この取扱説明書をよくお読みのうえ、製品を安全にお使いください。
お読みになったあとは、いつでも見られるところに必ず保管してください。

使用本產品前,請仔細閱讀本說明書,並妥善保存以供將來參考。

使用本产品前,請詳細閱讀本說明書并妥善保管以備將來參考。

カバーをつける / 安裝保護套 / 套上保护套



日本語

- A** カバーの+/-マーク、⏻（電源）マーク、⚡（振動）マークがスピーカーの同じマークに重なるように装着します。
- B** ファスナーを閉じ、引手を図の向きに倒して、ポケットの中に押し込みます。
装着する際、スピーカーのINPUT（インプット）端子と電源ランプをふさがないようにカバーの穴の位置を調整します。

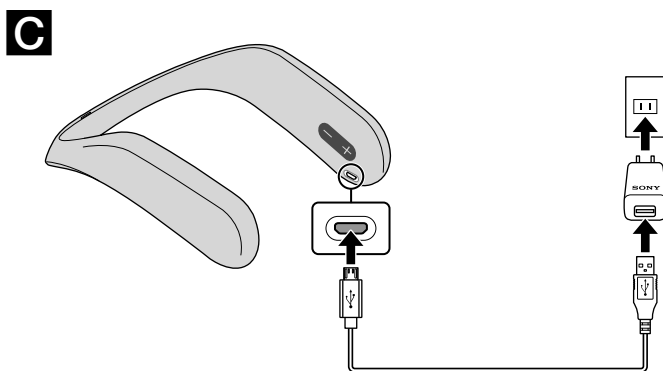
繁體中文

- A** 安裝保護套,並使+/-、⏻（電源）和 ⚡（振動）標誌對準揚聲器上的按鈕。
- B** 如圖所示,拉上保護套拉鍊後,將拉鍊頭按入護袋內。
安裝保護套,並使各個孔對準INPUT端子和電源指示燈。

简体中文

- A** 套上保护套,将+/-、⏻（电源）和 ⚡（震动）标志与扬声器上的按钮对齐。
- B** 拉上保护套拉链后,如图所示,将拉链扣塞进拉链袋中。
套上保护套,将各个孔与INPUT端子和电源指示灯对齐。

充電する / 對揚聲器充電 / 给扬声器充电



- C** スピーカーのINPUT端子とACアダプターをマイクロUSBケーブルで接続します（ファスナーを開け、スピーカーを充電台の充電端子に合わせて置いても充電できます）。
- C** 透過微型USB線連接揚聲器的INPUT終端和AC轉接器（或者,拉開拉鍊並將揚聲器固定至充電底座）。
- C** 通过微型USB线连接扬声器的INPUT接口和AC适配器（或者,拉开拉链,然后将扬声器架在充电底座上）。

日本語

- お客様の体質・体調によっては、かゆみ・かぶれ・湿疹などを生じる場合があります。異状が生じた場合は、直ちに使用をやめ、医師の診断を受けてください。
- 幼児の手の届かない場所に置いてください。
- ケーブルを接続する際は、カバーをはさみ込まないように注意してください。
- カバーを強く引っ張らないように注意してください。
- 本製品は手洗いができますが、汚れの種類によっては取りのぞけない場合もあります。
- 手洗いは、カバーが乾いてから装着してください。
- お手入れにシンナーやアルコールなどの化学薬品は使わないでください。
- 商品の仕様および外観は予告なく変更することがありますので、あらかじめご了承ください。
- 質量: 約20 g

型名 : CKS-SRSWS1

よくあるお問い合わせ、窓口受付時間などはホームページをご活用ください。

<https://www.sony.jp/support/>

使い方相談窓口	修理相談窓口
フリーダイヤル …………… 0120-333-020	フリーダイヤル …………… 0120-222-330
携帯電話・PHS・一部のIP電話 …………… 050-3754-9577	携帯電話・PHS・一部のIP電話 …………… 050-3754-9599
	※取扱説明書・リモコン等の購入相談は こちらへお問い合わせください。

FAX (共通) 0120-333-389

上記番号へ接続後、最初のガイダンスが流れている間に
「309」+「#」
を押してください。直接、担当窓口へおつながります。

ソニー株式会社 〒108-0075 東京都港区港南1-7-1

简体中文

- 如果在本产品使用期间感到不适(如: 发痒、皮疹、湿疹和皮肤红肿), 立即停止使用保护套, 并咨询医生或离您最近的Sony经销商。
- 将本产品存放于儿童接触不到的地方。
- 将电线连接到扬声器的INPUT端子时, 请勿卡住保护套。
- 请勿大力拉扯保护套。
- 保护套可手洗。某些污渍可能无法透过手洗清除。
- 洗完后, 完全晾干保护套, 并将它套在扬声器上。
- 请勿使用如稀释剂、苯或乙醇等溶剂进行清洗, 因为它们会损坏保护套。
- 本产品的设计与规格如有变更, 恕不另行通知。
- 质量: 约20 g

产品名称 : SRS-WS1保护套

产品型号 : CKS-SRSWS1

制造商 : 索尼公司

地址 : 日本国东京都港区港南1-7-1

总经销商 : 索尼(中国)有限公司

地址 : 北京市朝阳区太阳宫中路12号楼冠城大厦701

原产地 : 中国

出版日期 : 2019年4月

繁體中文

- 若使用本產品時感覺不適(例如搔癢、皮疹、濕疹和皮膚泛紅), 請立即停止使用保護套並就醫或洽詢附近的Sony經銷商。
- 請將本產品存放在遠離兒童的地方。
- 將連接線連接至揚聲器的INPUT端子時, 請勿卡住保護套。
- 請勿用力拉扯保護套。
- 保護套可以手洗。某些汙點可能無法透過手洗清除。
- 清洗後, 徹底晾乾保護套, 然後將其安裝至揚聲器。
- 請勿使用稀釋劑、苯或酒精等溶劑進行清洗, 否則可能會損壞保護套。
- 產品設計和規格如有變更, 恕不另行通知。
- 重量: 約20 g

商品名稱 : SRS-WS1保護套

型號 : CKS-SRSWS1

商品原產地 : 中國大陸

委製廠商 : SONY CORPORATION

進口商 : 台灣索尼股份有限公司

地址 : 台北市中山北路二段42號5樓

洽詢專線 : 4499111 (手機撥號請加02)