

## ノイズキャンセリング ヘッドホン

取扱説明書



\* 5 0 3 1 9 6 1 0 1 \* (1)

5-031-961-01(1)

© 2014 Sony Corporation Printed in China

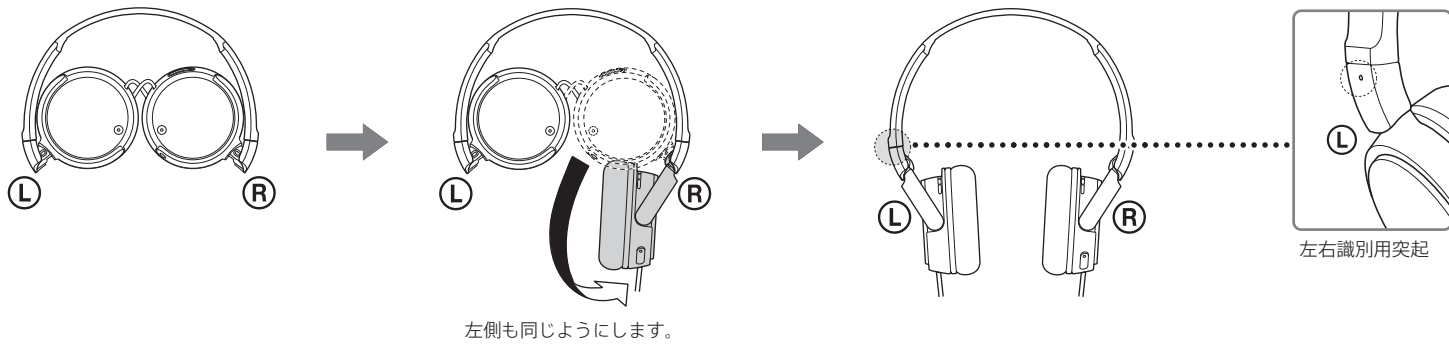
MDR-ZX110NC

### 主な特長

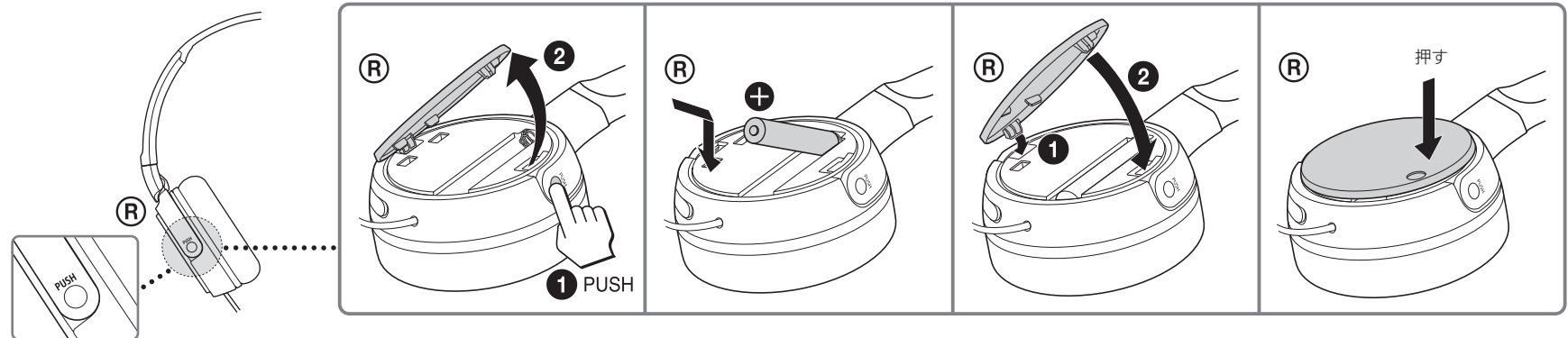
- 周囲の騒音を95%低減するノイズキャンセリング機能搭載  
周囲からの騒音を低減し、快適な音量でクリアなサウンドが聴ける
- クイック折りたたみ機構  
簡単にコンパクトサイズにできる独自の折りたたみ機構で持ち運びに便利
- バランスのとれた、クリアで迫力の高音質を実現  
音の解像度を高め、クリアな中高音と豊かな低音を再生する300 kJ/m<sup>3</sup>高磁力マグネットを採用。またイコライザーを調整することで、低域から中域までバランスのとれた高音質を実現
- POWERスイッチを「OFF」にしたままでも、通常のヘッドホンとしても使用可能
- 単4アルカリ乾電池1本で約80時間のリスニングが可能

## 使いかた

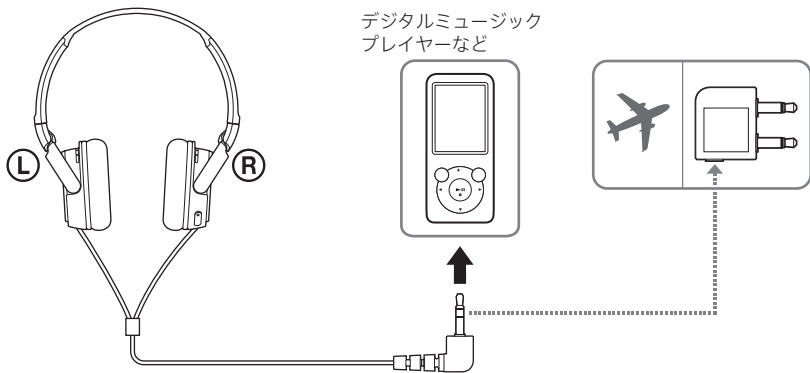
### 1 ヘッドホンを開く



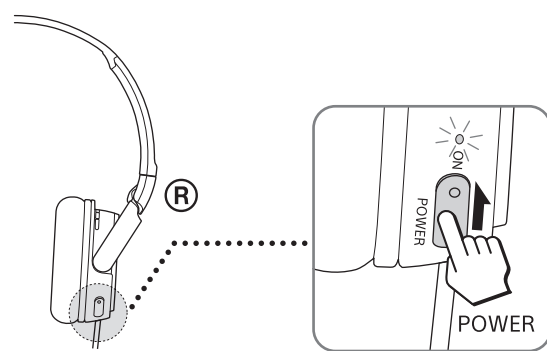
### 2 乾電池を入れる



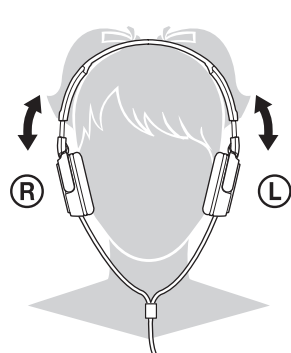
### 3 接続する



### 4 電源を入れる



### 5 装着する



### お使いになったあとは

POWERスイッチを「OFF」にしておいてください。

