

サウンドバー

使用上のご注意／仕様・保証書



https://rd1.sony.net/help/ht/208283c/ja/

©2024 Sony Corporation
Printed in Malaysia



* 5 0 5 6 3 5 6 0 2 * (1)

BRAVIA Theatre Bar 8

本製品をご使用いただく前に、以下のURLより「ソフトウェア使用許諾契約書」を必ずお読みください。なお、この内容は、本製品に接続される別売スピーカーにも適用されます（ただし、当該別売スピーカーに使用許諾契約の定めが別途ある場合を除きます）。

URL：https://rd1.sony.net/help/vs/el22/h_zz/

この使用上のご注意／仕様には、事故を防ぐための重要な注意事項と製品の取り扱いかたを示しています。**使用上のご注意／仕様およびヘルプガイド**をよくお読みのうえ、製品を安全にお使いください。

保証書

品名	サウンドバー
型名	HT-A8000

持込修理

Sample

保証書は製品に同梱されている
使用上のご注意／仕様に印刷されたものを
ご使用ください。

お客様住所 お名前	電話	-	-	様
--------------	----	---	---	---

無料修理規定

1. 正常な使用状態で保証期間内に製品（ハードウェア）が故障した場合には、本書に従い無料修理をさせていただきます。本書記載の修理対応の種別（出張修理、持込修理、引取修理）を二確認の上、以下の要領でご依頼および本書（再発行しませんので、大切に保管してください）の提示・提示をお願いたします。なお、受付窓口の種別は、(1)お買上げのお店、(2)お近くのソニー・サービスステーション、(3)本書に記載の修理相談窓口の3種類です。

種別	受付窓口	保証書の提示・提出	注意事項
出張修理	(1)(2)(3)	出張修理担当者がお訪した際に提示	※1
持込修理	(1)(2)	持参した製品の修理依頼の際に提示	※2
引取修理	(3)	製品の引取時に指定業者へ提出	※2

※1 離島及び離島に準ずる遠隔地への出張修理となる場合、出張費用（実費）を申し受けます。

※2 (1) (2) への依頼が難しい場合は、(3)にご相談ください。

2. お客様のご要望により、出張修理の種別について引取修理を、持込修理の種別について出張修理・引取修理を、引取修理の種別について出張修理を行う場合は、別途所定の料金を申し受けます。

3. 保証期間内の故障でも次の場合には有料となります。

(1) 本書の提示がない場合 (2) 本書にお買上げ日およびソニー・特約店の記載がない場合または本書の記載を書き換えた場合 (3) 保証期間中に発生した故障について、保証期間終了後に修理依頼された場合 (4) 使用上の誤り（取扱説明書、本体貼付ラベル等の注意書きに従った正常な使用をしなかった場合を含む）による故障・損傷 (5) 他の機器から受けた障害または不当な修理、改造による故障・損傷 (6) お買上げ後の移設、輸送、落下などによる故障・損傷 (7) 火災、地震、風水害、落雷その他の天災地変、公害、塩害、ガス害（酸化ガスなど）、異常電圧などによる故障・損傷 (8) 消耗・摩耗した部品の交換、汚損した部分の交換

4. 故障の状況その他の事情により、修理に代えて製品交換をする場合がありますのでご了承ください。

5. 修理に際して再生部品・代替部品を使用する場合があります。また、修理により交換した部品は弊社が任意に回収のうえ適切に処理・処分させていただきます。

6. 本書に基づく無料修理（製品交換を含む）後の製品については、最初のご購入時の保証期間が適用されます。

7. 故障によりお買上げの製品を使用できなかったことによる損害については補償いたしません。

8. 記録媒体を搭載または使用する製品の場合、故障の際または修理・交換により記録内容が消失等する場合がありますが、記録内容についての補償いたしません。

9. 本書は日本国内でのみ有効です。(This warranty is valid only in Japan.)

修理メモ
* 本書はお客様に法律上の権利を制限するものではありません。 * 保証期間後の修理については、取扱説明書等をご覧ください。 T02-6

この文書でいう「製品」とは、本機またはその付属品を指しています。

警告 安全のために

ソニー製品は安全に充分配慮して設計されています。しかし、電気製品はすべて、まちがった使いかたをすると、火災や感電などにより人身事故になることがあります。事故を防ぐために次のことを必ずお守りください。



安全のための注意事項を守る

この「安全のために」の注意事項をよくお読みください。製品全般の注意事項が記載されています。「使用上のご注意」もあわせてお読みください。

定期的に点検する

設置時や1年に1度は、電源コードに傷みがないか、コンセントと電源プラグの間にはこりがたまっていないか、プラグがしっかり差し込まれているか、などを点検してください。

故障したら使わない

動作がおかしくなったり、本機や電源コードなどが破損しているのに気づいたら、すぐにソニーの相談窓口またはお買い上げ店に修理をご依頼ください。

万一、異常が起きたら

変な音・においがしたら、煙が出たら

- ①電源を切る
- ②電源プラグをコンセントから抜く
- ③ソニーの相談窓口またはお買い上げ店に相談する

警告表示の意味

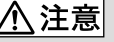
本書および製品では、次のような表示をしています。製品全般の注意事項が記載されています。表示の内容をよくご理解してから本文をお読みください。



この表示の注意事項を守らないと、火災・感電・破損などにより死亡や大けがなどの人身事故が生じます。



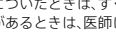
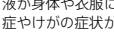
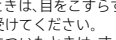
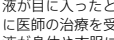
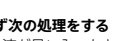
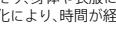
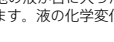

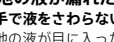
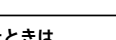
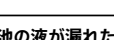


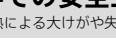
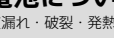
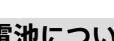
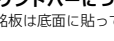
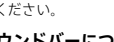
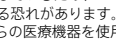
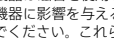
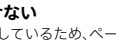
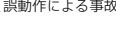
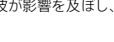
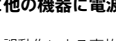
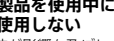
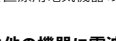
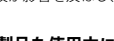
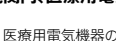
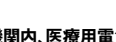
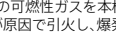
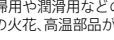
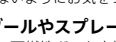
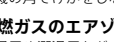
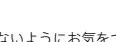
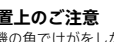
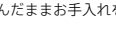
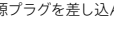
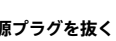
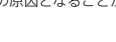
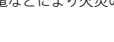
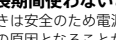
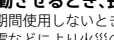
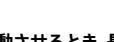
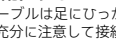
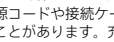
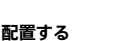
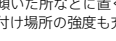
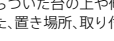
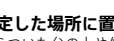
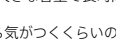
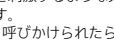

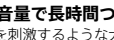
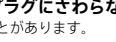
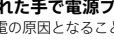



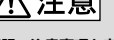

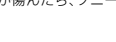
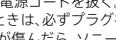
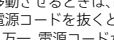
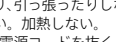
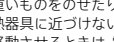
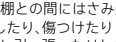

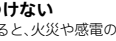
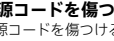
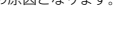
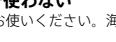
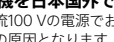
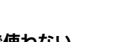
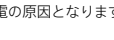
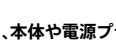
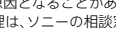
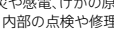
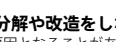
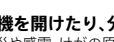
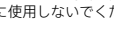
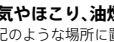
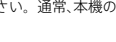
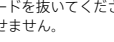
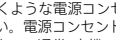
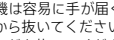
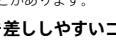
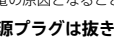
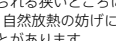
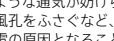
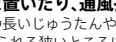
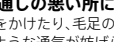
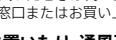
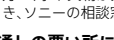
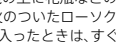
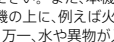
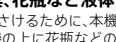
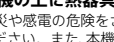
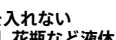
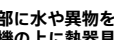
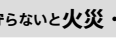
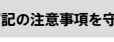
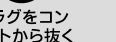
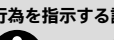


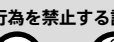




この表示の注意事項を守らないと、火災・感電などにより死亡や大けがなどの人身事故の原因となります。



この表示の注意事項を守らないと、感電やその他の事故によりけがをしたり周辺の家財に損害を与えたりすることがあります。

注意を促す記号



危険

電池の液が漏れたときは
素手で液をさわらない

電池の液が目に入ったり、身体や衣服につくと、失明やけが、皮膚の炎症の原因となることがあります。液の化学変化により、時間が経ってから症状が現れることもあります。

必ず次の処理をする

→ 液が目に入ったら、目をこすらず、すぐに水道水などのきれいな水で充分洗い、たたく。医師の治療を受けてください。

→ 液が身体や衣服に付いたときは、すぐにきれいな水で充分洗い流してください。皮膚の炎症やけがの症状があるときは、医師に相談してください。



警告

電池は乳幼児の手の届かない所に置く
電池は数多く入ったとき、蓋や筒など、蓋等の原因となることがあります。
→ 万が一飲み込んだときなどはすぐに医師に相談してください。

