

(裏面にのりをつけ、貼り合わせてください)

※応募は必ず郵送で、封書宛先にお送りください。メール便、宅配便での発送は受け取れませんので、ご注意ください

封をする前にもう一度確認してください。

購入商品の 製品登録を行いましたか？	振込先口座の情報入力 を行いましたか？	専用応募用紙のキャンペーン 受付番号記入欄(10桁)に、 記入しましたか？
<input type="checkbox"/> はい	<input type="checkbox"/> はい	<input type="checkbox"/> はい
専用応募用紙のお客様の連絡先 記入欄に、記入しましたか？	本キャンペーンページの「注意事項」と 「お客様の個人情報の取り扱いについて」の 記載内容に同意いただけましたか？	
<input type="checkbox"/> はい	<input type="checkbox"/> はい	
下記3点を全て貼付してください。		
<input type="checkbox"/> 保証書(ソニーマーケティング株式会社 発行のもの)のコピー <small>※原本をお送りいただいた場合は返送できま せんので、必ずコピーを貼付してください。</small>	<input type="checkbox"/> レシートまたは領収書のコピー <small>※原本をお送りいただいた場合は返送できま せんので、必ずコピーを貼付してください。</small>	<input type="checkbox"/> 製品箱のバーコード部分 (コピー不可) <small>※バーコードは、シールをはがさずに、バーコード部分 全部を必ず箱ごと切り取ってください。 ※バーコードのコピーや写真での応募は無効となります。</small>

お名前	ご住所
	●●●● - ●●●●●●

①保証書(ソニーマーケティング(株)発行のもの)のコピーについて

原本は大切に保管し、必ずコピーを貼り付けてください。原本を送られた場合でも返送されません。

※ 適宜折りたたんで貼り付けてください。
※ 販売店が発行する保証書などのみでの応募は無効となります。

●販売店名とお買い上げ日が記入されていることをご確認のうえ、製品名が見えるように**全体をコピーしてください**。保証書に販売店名とお買い上げ日の記載がないものは無効となります。

●保証書に販売店名印やお買い上げ日の記載がない場合、販売店発行の保証書、レシート保証書、保証シールのコピーも併せて貼付してください。



②レシートまたは領収書のコピーについて

原本は大切に保管し、必ずコピーを貼り付けてください。原本を送られた場合でも返送されません。

※ レシートの原本が長い場合も、途中までではなく全体をコピーしてください
※ 適宜折りたたんで貼り付けてください

●購入年月日、購入販売店名、購入商品、購入価格が記載されており、キャンペーン期間に購入したことを間違いなく証明できるもののみ有効といたします。

●通信販売ヤリボ、分割払いでご購入の場合など、レシート・領収書が即時発行されない場合は、通信販売会社やカード会社が発行するレシート・領収書のコピーを貼付してください。

所定の郵便
料金分の切手をお
貼りください
(定型外郵便)

2018年9月13日(木)
当日消印有効

4 2 1 - 0 3 0 2

静岡県榛原郡吉田町川尻945
株式会社ジャレード第4センターC棟
ファミリーαキャンペーン事務局 行

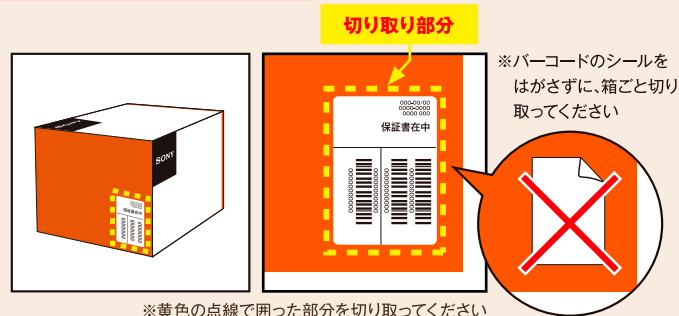
dir

③製品箱のバーコード部分の切り取りについて

- 製品箱の、品名を含むバーコードシール部分を箱ごと切り取り、貼付してください。
- バーコードは、シールをはがさずに、必ず箱ごと切り取ってください。
- 製品箱は厚みのあるボール紙を使用しています。切り取りの安全を確保し、ケガなどに十分ご注意ください。
- 製品箱のバーコード部分の貼付がない場合は、応募が無効となります。
- バーコードのコピーや写真での応募は無効となります。

⚠️ バーコード部分を箱ごと切り取ってください

例: α6000
パワーズームレンズキット
の場合



※黄色の点線で囲った部分を切り取ってください

※バーコードのシールをはがさずに、箱ごと切り取ってください

(裏面にのりをつけ、貼り合わせてください)

山折り

※いずれの用紙も切り取りの必要はありません

(裏面にのりをつけ、貼り合わせてください)

事務局使用線

ファミリーαキャンペーン専用応募用紙

◎本キャンペーンページの「お客様の個人情報の取り扱いについて」をお読みいただき、同意のうえで、下記必要事項を必ず記入ください。記入なきものや連絡がかなわない場合、応募を無効とさせていただきます。

まだキャンペーンにエントリーをしていない方はこちら
sony.jp/camera/cb18_f_sumr/entry/
このURLを入力して手順に従い**キャンペーンのエントリー**を行ってください

【キャンペーン受付番号記入欄(10桁)】

d	i	r							
---	---	---	--	--	--	--	--	--	--

キャンペーンエントリー完了後に発行された10桁の受付番号を記入してください。

<連絡先記入欄>

お名前 (カナでご記入ください)	姓 (セイ)	<input type="text"/>
	名 (メイ)	<input type="text"/>
TEL		<input type="text"/> <small>※ハイフン無しで左詰めで記入してください</small>
お買い上げ日	2018年	<input type="text"/> 月 <input type="text"/> 日
購入店 (例：ソニーストア)		<input type="text"/>
店舗名 (例：銀座店)		<input type="text"/>
		<input type="text"/>

谷折り

①保証書(ソニーマーケティング(株)発行のもの)のコピー貼付欄

①のじしろ

②レシートまたは領収書のコピー貼付欄

②のじしろ

③製品箱のバーコード部分貼付欄

③のじしろ

コピー不可

※必要書類は、応募用紙の隅に印字されている  マーク が隠れないように貼り付けてください

谷折り

WEB専用応募封筒の組み立て方

[STEP1]

PDFをダウンロードして、片面印刷をしてください。
※いずれのページも切り取りの必要はありません

[STEP2]

専用応募封筒は、何も印刷されていない面を内側にして二つ折りにします。
記載された確認事項をチェックし、お名前・ご住所を記入してください。

[STEP3]

専用応募用紙に必要書類を貼り付けたら、点線に沿って四つ折りにします。


[STEP4]

専用応募封筒に折りたたんだ専用応募用紙を挟んで、封筒裏面の"のりしろ"部分をのりづけし、貼り合わせてください。
※専用応募用紙にのりがつかないように、ご注意ください。

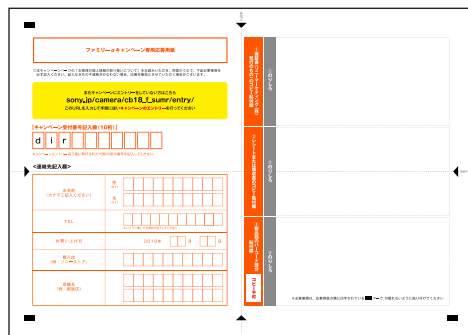
[STEP5]

所定の定型外郵便料金分の切手をお貼りいただき、郵送してください。

専用応募封筒



専用応募用紙



- 各商品のご購入1台につき、1枚の専用応募封筒での応募となります。
- 「カメラ本体」で応募の場合は専用応募用紙を1枚、「カメラ本体とレンズ (ILCE-6300L+SEL55210)」で応募の場合は専用応募用紙を2枚プリントアウトし、それぞれに必要な書類を貼付のうえ、応募ください。

募集要項

キャンペーン対象モデル

同一モデルで複数台での応募はできません。

対象モデル	キャッシュバック金額
 <p>α6300 パワースームレンズキット [ILCE-6300L]</p>	¥20,000
 <p>α6300</p>	高倍率ズームレンズキット [ILCE-6300M]
	パワースームレンズキット [ILCE-6300L]
 <p>α6000</p>	ボディ [ILCE-6300]
	ダブルズームレンズキット [ILCE-6000Y]
	パワースームレンズキット [ILCE-6000L]
 <p>α5100</p>	ボディ [ILCE-6000]
	ダブルズームレンズキット [ILCE-5100Y]
	パワースームレンズキット [ILCE-5100L]
	ボディ [ILCE-5100]

キャッシュバックキャンペーン 必要書類一覧

保証書コピー部分 (ソニーマーケティング(株)発行のもの)	レシートまたは領収書コピー	製品箱のバーコード部分 (コピー不可)
○	○	○