

※応募は必ず郵送で、封書宛先にお送りください。メール便、宅配便での発送は受け取れませんので、ご注意ください

封をする前にもう一度確認してください。

購入商品の 製品登録を行いましたか？	振込先口座の情報入力 を行いましたか？	専用応募用紙のキャンペーン 受付番号記入欄(10桁)に、 記入しましたか？
<input type="checkbox"/> はい	<input type="checkbox"/> はい	<input type="checkbox"/> はい
専用応募用紙のお客様の連絡先 記入欄に、記入しましたか？	本キャンペーンページの「注意事項」と 「お客様の個人情報の取り扱いについて」の 記載内容に同意いただけましたか？	切手を貼りましたか？
<input type="checkbox"/> はい	<input type="checkbox"/> はい	<input type="checkbox"/> はい
下記3点を全て貼付してください。		
<input type="checkbox"/> 製品箱のバーコード部分 (コピー不可) ※バーコードは、シールをはがさずに、バーコード部分 全部を必ず箱ごと切り取ってください。 ※バーコードのコピーや写真での応募は無効となります。	<input type="checkbox"/> 保証書(ソニーマーケティング株式会 社発行のもの)のコピー ※原本をお送りいただいた場合は返送できま せんので、必ずコピーを貼付してください。	<input type="checkbox"/> レシートまたは領収書のコピー ※原本をお送りいただいた場合は返送できま せんので、必ずコピーを貼付してください。

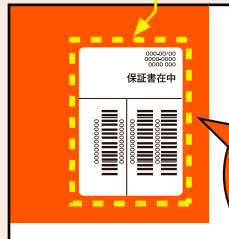
お名前	ご住所
	●●●●●● - ●●●●●●

①製品箱のバーコード部分の切り取りについて

- 製品箱の、品名を含むバーコードシール部分を箱ごと切り取り、貼付してください。
- バーコードは、シールをはがさずに、必ず箱ごと切り取ってください。
- 製品箱は厚みのあるボール紙を使用しています。切り取りの安全を確保し、ケガなどに十分ご注意ください。
- 製品箱のバーコード部分の貼付がない場合は、応募が無効となります。
- バーコードのコピーや写真での応募は無効となります。

**⚠️ バーコード部分を箱ごと切り取ってください**

例: α6400  
パワーズームレンズキット  
の場合



※バーコードのシールを  
はがさずに、箱ごと切り  
取ってください



※黄色の点線で囲った部分を切り取ってください

※いずれの用紙も切り取りの必要はありません

(裏面にのりをつけ、貼り合わせてください)

4 2 1 - 0 3 0 2

所定の郵便  
料金分の切手を  
お貼りください

(定形外郵便)  
120円～

静岡県榛原郡吉田町川尻945  
株式会社ソニー・ミュージックソリューションズ  
JARED第4センター  
αスタートアップ オータムキャンペーン事務局 行

APF

②保証書(ソニーマーケティング(株)  
発行のもの)のコピーについて

原本は大切に保管し、必ずコピーを貼り付けて  
ください。原本を送られた場合でも返送  
されません。  
※ 適宜折りたたんで貼り付けてください。  
※ 販売店が発行する保証書などのみでの応募は無効と  
なります。



③レシートまたは領収書のコピーについて

原本は大切に保管し、必ずコピーを貼り付けて  
ください。原本を送られた場合でも返送され  
ません。  
※ レシートの原本が長い場合も、途中までではなく  
全体をコピーしてください  
※ 適宜折りたたんで貼り付けてください

●購入年月日、購入販売店名、購入商品、購入  
価格が記載されており、キャンペーン期間に  
購入したことを間違いなく証明できるもの  
のみ有効といたします。

●通信販売やリボ、分割払いでご購入の場合  
など、レシート・領収書が即時発行されない  
場合は、通信販売会社やカード会社が発行  
するレシート・領収書のコピーを貼付して  
ください。

応募期限: 2019年10月15日(火) 当日消印有効

事務局使用緑

(裏面にのりをつけ、貼り合わせてください)

山折り

## α スタートアップ オータムキャンペーン専用応募用紙

◎本キャンペーンページの「お客様の個人情報の取り扱いについて」をお読みいただき、同意のうえで、下記必要事項を必ず記入ください。記入なきものや連絡がかなわない場合、応募を無効とさせていただきます。

まだキャンペーンにエントリーをしていない方はこちら  
**sony.jp/camera/cb19\_f\_atmn/entry/**  
 このURLを入力して手順に従い**キャンペーンのエントリー**を行ってください

### 【キャンペーン受付番号記入欄(10桁)】

A	P	F							
---	---	---	--	--	--	--	--	--	--

キャンペーンエントリー完了後に発行された10桁の受付番号を記入してください。

### <連絡先記入欄>

お名前 (カナで左詰めでご記入ください)	姓 (セイ)								
	名 (メイ)								
TEL (ハイフン無しで左詰めでご記入ください)									
お買い上げ日 ※対象期間は8月30日(金)~9月30日(月)	2019年			月			日		
購入店 (例：ソニーストア)									
店舗名 (例：銀座店)									

白抜き

### ③レシートまたは領収書のコピー貼付欄

領収書 店舗名	購入日	購入商品	購入価格
------------	-----	------	------

大きいものは折りたたむ

谷折り

### ①製品箱のバーコード部分貼付欄



箱ごと切り取り  
(コピーやシールのみは不可)

### ②保証書(ソニーマーケティングが発行のもの)のコピー貼付欄

保証書	対応管理	品名	レンズ交換式デジタルカメラ	型番	ILCE-6400L	年	1	月		日	
ご購入日	保証書発行日	保証期間	1年	ご購入店		保証書発行店		保証書発行日		保証書発行店	

半分に折りたたむ

※必要書類は、応募用紙の裏に印字されている  
 マーキングが隠れないように貼り付けてください

# WEB専用応募封筒の組み立て方

## [STEP1]

PDFをダウンロードして、A4サイズで片面印刷をしてください。  
 ※いずれのページも切り取りの必要はありません。

## [STEP2]

専用応募封筒は、何も印刷されていない面を内側にして二つ折りにします。  
 記載された確認事項をチェックし、お名前・ご住所を記入してください。

## [STEP3]

専用応募用紙に必要書類を貼り付けたら、点線に沿って四つ折りにします。


## [STEP4]

専用応募封筒に折りたたんだ専用応募用紙を挟んで、封筒裏面の"のりしろ"部分の  
 のりづけし、貼り合わせてください。  
 ※専用応募用紙にのりがつかないように、ご注意ください。

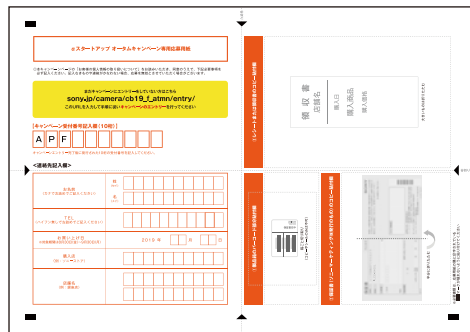
## [STEP5]

所定の定形外郵便料金分の切手をお貼りいただき、郵送してください。

### 専用応募封筒



### 専用応募用紙



●各商品のご購入1台につき、1枚の専用応募封筒での応募となります。

# 応募要項

## キャンペーン対象モデル

同一モデルで複数台での応募はできません。(色違いも不可)

対象モデル	キャッシュバック金額
 α6400	<b>¥15,000</b>
高倍率ズームレンズキット (ブラックのみ) <b>[ILCE-6400M]</b>	
ダブルズームレンズキット <b>[ILCE-6400Y]</b>	<b>¥10,000</b>
パワーズームレンズキット <b>[ILCE-6400L]</b>	
ボディ <b>[ILCE-6400]</b>	

## キャッシュバックキャンペーン 必要書類一覧

製品箱のバーコード部分 (コピー不可)	保証書コピー部分 (ソニーマーケティング(株)発行のもの)	レシートまたは領収書コピー
○	○	○