

※応募は必ず郵送で、封書宛先にお送りください。メール便、宅配便での発送は受け取れませんので、ご注意ください

封をする前にもう一度確認してください。

ご購入商品の 製品登録を行いましたか？	振込先口座の情報入力 を行いましたか？	専用応募用紙のキャンペーン 受付番号記入欄(10桁)に、 記入しましたか？
<input type="checkbox"/> はい	<input type="checkbox"/> はい	<input type="checkbox"/> はい
専用応募用紙の お客様の連絡先記入欄に、 記入しましたか？	本キャンペーンページの「注意事項」と 「お客様の個人情報の取り扱いについて」の 記載内容にご同意いただけましたか？	切手を貼りましたか？
<input type="checkbox"/> はい	<input type="checkbox"/> はい	<input type="checkbox"/> はい

下記3点を全て貼付してください。

<input type="checkbox"/> 製品パッケージのバーコード部分(コピー不可) ※バーコードは、シールをはがさずに、バーコード部分 全部を必ずパッケージごと切り取ってください。 ※バーコードのコピーや写真での応募は無効となります。	<input type="checkbox"/> 保証書(ソニーマーケティング株式会社発行のもの)のコピー ※原本をお送りいただいた場合は返送できま せんので、必ずコピーを貼付してください。	<input type="checkbox"/> レシートまたは領収書のコピー ※原本をお送りいただいた場合は返送できま せんので、必ずコピーを貼付してください。
--	---	---

お名前	ご住所
	●●●●-●●●●●●
応募口数	
対象製品1台につき応募用紙1枚(1口)となります。 別キャンペーンの応募は本応募封筒を利用できません。 各キャンペーン専用の応募封筒でご応募ください。	● □

所定の郵便
料金分の切手
をお貼りください

(定形外郵便)
120円～

4 2 1 - 0 3 0 2

静岡県榛原郡吉田町川尻945
株式会社ソニー・ミュージックソリューションズ
JARED第4センター
αスタートアップ Vlog スプリングキャンペーン事務局 行

APM

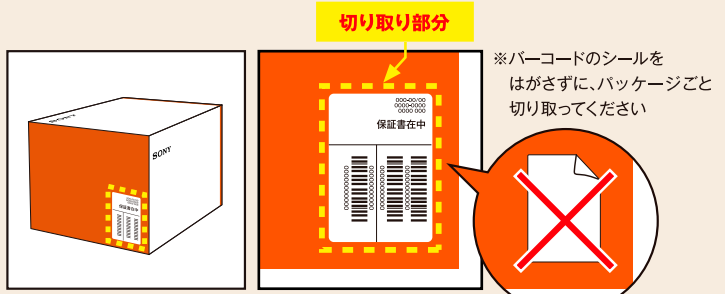
(裏面にのりをつけ、貼り合わせてください)

山折り

①製品パッケージのバーコード部分の切り取りについて

- 製品パッケージの、品名を含むバーコードシール部分をパッケージごと切り取り、貼付してください。
- バーコードは、シールをはがさずに、必ずパッケージごと切り取ってください。
- 製品パッケージは厚みのあるボール紙を使用しています。切り取りの安全を確保し、ケガなどに十分ご注意ください。
- 製品パッケージのバーコード部分の貼付がない場合は、応募が無効となります。
- バーコードのコピーや写真での応募は無効となります。

⚠️ バーコード部分をパッケージごと切り取ってください



※モデルによって位置は異なります。こちらはイメージです
※黄色の点線で囲った部分を切り取ってください

②保証書(ソニーマーケティング(株)発行のもの)のコピーについて

原本は大切に保管し、必ずコピーを貼り付けてください。原本を送られた場合でも返送されません。

※ 適宜折りたたんで貼り付けてください。
※ 販売店が発行する保証書などのみでの応募は無効となります。



③レシートまたは領収書のコピーについて

原本は大切に保管し、必ずコピーを貼り付けてください。原本を送られた場合でも返送されません。

※ レシートの原本が長い場合も、途中までではなく全体をコピーしてください
※ 適宜折りたたんで貼り付けてください

- 購入年月日、購入販売店名、購入商品、購入価格が記載されており、キャンペーン期間に購入したことを間違いなく証明できるもののみ有効といたします。
- 通信販売やリボ、分割払いでご購入の場合は、通信販売会社やカード会社が発行するレシート・領収書のコピーを貼付してください。

応募期限：2021年5月24日(月) 当日消印有効

事務局使用線

α スタートアップ Vlogスプリングキャンペーン専用応募用紙

◎本キャンペーンページの「お客様の個人情報の取り扱いについて」をお読みいただき、同意のうえで、下記必要事項を必ずご記入ください。記入なきものや連絡がかなわない場合、応募を無効とさせていただきます。

まだキャンペーンにエントリーをしていない方はこちら

https://www.sony.jp/camera/cb21_f_sprg/entry/

このURLを入力して手順に従い**キャンペーンのエントリー**を行ってください

【キャンペーン受付番号記入欄(10桁)】

A	P	M							
---	---	---	--	--	--	--	--	--	--

キャンペーンエントリー完了後に発行された本キャンペーン専用の10桁の受付番号を記入してください。
※本キャンペーンで発行された受付番号は他のキャンペーンでは使用できません

<連絡先記入欄>

お名前 (カナで左詰めでご記入ください)	姓 (セイ)										
	名 (メイ)										
TEL (ハイフン無しで左詰めでご記入ください)											
お買い上げ日	2021年			月			日	※対象購入期間：2021年2月12日(金)～2021年5月9日(日)			
購入店 (例：ソニーストア)											
店舗名 (例：銀座店)											

白抜き

③レシートまたは領収書のコピー貼付欄

領収書 店舗名	購入日	購入商品	購入価格
------------	-----	------	------

大きいものは折りたたむ

谷折り

①製品パッケージのバーコード部分貼付欄



パッケージごと切り取り
(コピーやシールのみは不可)

②保証書(ソニーマーケティングが発行のもの)のコピー貼付欄

保証書	商品名	型番	お客様 ご住所	電話	保証期間 1年	お買い上げ日 年 月 日	期間が過ぎた(日付)	ソニー特約店
-----	-----	----	------------	----	------------	-----------------	------------	--------

半分に折りたたむ

※必要書類は、応募用紙の裏に印字されている
マークが隠れないように貼り付けてください

WEB専用応募封筒の組み立て方

[STEP1]

PDFをダウンロードして、A4サイズで片面印刷をしてください。
 ※いずれのページも切り取りの必要はありません。

[STEP2]

専用応募封筒は、何も印刷されていない面を内側にして二つ折りにします。
 記載された確認事項をチェックし、お名前・ご住所をご記入ください。

[STEP3]

専用応募用紙に必要な書類を貼り付けたら、点線に沿って四つ折りにします。
 ※対象アクセサリを複数台購入した場合は、購入台数分の応募用紙をプリントアウトし、
 ご応募ください。

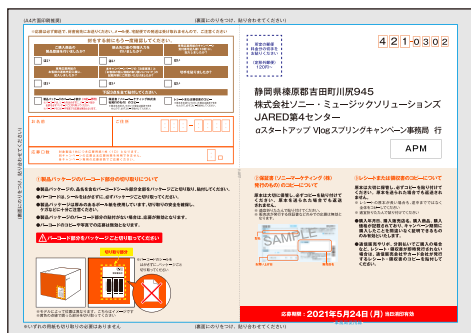
[STEP4]

専用応募封筒に折りたたんだ専用応募用紙を挟んで、封筒裏面の"のりしろ"部分を
 のりづけし、貼り合わせてください。
 ※専用応募用紙にのりがつかないように、ご注意ください。


[STEP5]

所定の定形外郵便料金分の切手をお貼りいただき、郵送してください。

専用応募封筒



専用応募用紙



●各商品のご購入1台につき、1枚の応募用紙にご記入のうえご応募ください。

応募要項

キャッシュバックキャンペーン対象モデル

同一モデルで複数台での応募はできません。

対象モデル	キャッシュバック金額
 <p>シューティンググリップ 【GP-VPT2BT】</p>	<p>¥2,000</p>
 <p>マイクロホン 【ECM-XYST1M】</p>	
 <p>マイクロホン 【ECM-GZ1M】</p>	

※同一商品を複数のキャンペーンに重複して応募することはできません。

キャッシュバックキャンペーン 必要書類一覧

製品パッケージのバーコード部分 (コピー不可)	保証書のコピー (ソニーマーケティング(株)発行のもの)	レシートまたは領収書のコピー
○	○	○