

SONY®

4-652-949-01(1)

AIBOライフ ERF-210AW01 日本語版 ERS-110 / 111コミュニケーションガイド



AIBO ERS-110/111とコミュニケーション！

青年期・成年期に成長した「AIBOライフ」では、第1世代のAIBO ERS-110/111 とAIBOらしく音階言語を使ったおしゃべりが楽しめます。

世代が違って同じAIBOどうし、なかよしです。



(写真はERS-110です。)

コミュニケーションができるAIBO-ware

ERS-110/111のAIBO-ware 

ERS-110/111に付属の「AIBO-ware ver 1.0/1.1」(ERS-110M/111M)

青年期、成年期に成長したERS-110/111 がERS-210とコミュニケーションできます。

別売りのERS-110/111用「Hello AIBO! ver 1.0」(ERA-101M)



* 4 6 5 2 9 4 9 0 1 * (1)

このガイドは再生紙を使用しています。

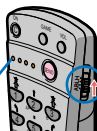
AIBOからAIBOへ

おともだち(ERS-110/111)を見つけたら、コミュニケーションをさせてあげましょう。

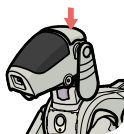
- 1 AIBO ERS-110/111とERS-210の準備をし、そばで遊ばせる。
AIBOは自律モードにしてください。

- 2 ERS-110/111に付属のサウンドコンマ
ンダーの電源ONを確認し、切り換え
スイッチを「B」にして、ERS-110/
111に右のコマンドを送る。


コマンド
タイプB
電源ON



- 3 最初はあなたからコミュニケーション
ERS-110/111の頭のタッチセンサーを押す。



ERS-210がERS-110/111の発した音
階言語に気づき、AIBO同士のコミュニ
ケーションがはじまります。



コミュニケーションに飽きると、それぞれ、通常の自律モードに戻ります。