

安全のために

お買い上げいただきありがとうございます。



電気製品は安全のための注意事項を守らないと、火災や人身事故になることがあります。

本書には、事故を防ぐための重要な注意事項と製品の取り扱い方を示してあります。本書をよくお読みのうえ、製品を安全にお使いください。

お読みになったあとは、いつでも見られるところに必ず保管してください。



MEMORY STICK™

ERS-7

警告 安全のために

ソニー製品は、安全に十分配慮して設計されています。しかし、電気製品は間違った使いかたをすると、火災や感電などにより人身事故につながることもあり危険です。事故を防ぐために次のことを必ずお守りください。

安全のための注意事項を守る

3 ページ～ 10 ページの注意事項をよくお読みください。製品全般の注意事項が記載されています。本書は、お読みになったあと、いつでも見られるところに必ず保管してください。

故障したら使わない

すぐに AIBO クリニック（裏表紙）にご連絡ください。

万一異常が起きたら

- ・ 煙が出たら
- ・ 異常な音、においがしたら
- ・ 内部に水、異物が入ったら
- ・ 製品を落としたり、外装のキャビネットを破損したとき



- ① AIBO 本体の背中のポーズ（一時停止）ボタンを押す
- ② バッテリーを取り外す
- ③ AIBO クリニック（裏表紙）に連絡する

警告表示の意味

本書および製品では、次のような表示をしています。表示の内容をよく理解してから本文をお読みください。

危険

この表示の注意事項を守らないと、火災・感電・破裂などにより死亡や大けがなどの人身事故が生じます。

警告

この表示の注意事項を守らないと、火災・感電などにより死亡や大けがなどの人身事故につながる可能性があります。

注意

この表示の注意事項を守らないと、感電やその他の事故によりけがをしたり周辺の物品に損害を与えたりすることがあります。

注意を促す記号



注意



火災



感電



破裂

行為を禁止する記号



禁止



分解禁止



水ぬれ禁止



ぬれ手禁止

行為を指示する記号



指示



プラグをコンセントから抜く

この装置は、情報処理装置等電波障害自主規制協議会（VCCI）の基準に基づくクラス B 情報技術装置です。この装置は、家庭環境で使用することを目的としていますが、この装置がラジオやテレビジョン受信機に近接して使用されると、受信障害を引き起こすことがあります。ユーザーガイドに従って正しい取り扱いをして下さい。




下記の注意事項を守らないと火災・感電などにより
死亡や大けがの原因となります。

油煙、湯気、湿気、ほこりの多い場所では使用しない
上記のような場所で使うと、火災や感電の原因となります。特に
風呂場などでは絶対に使わないでください。



禁止



内部に水や異物を入れない

水や異物が入ると火災や感電の原因となります。万一、水や異物
が入ったときは、すぐにポーズボタンを押し、バッテリーを取り
出してください。その後、AIBO クリニックにご相談ください。



水ぬれ禁止



分解や改造をしない

火災や感電、けがや故障の原因となります。内部の点検や修理に
ついては AIBO クリニックにご相談ください。



分解禁止



火のそばで使用しない

火のそばや炎天下などで充電したり、放置しないでください。火
災や感電の原因となります。



禁止



長時間、添い寝をしない

長時間使用すると AIBO 本体が熱くなり、低温やけどの原因とな
ります。



禁止




布や布団などで覆わない

内部に熱がこもり、火災や故障の原因となります。風通しをよくするために次の項目をお守りください。

- 毛足の長い敷物（じゅうたんや毛布など）の上に放置しない。
- 布などでくるまない。
- 服などを着せない。



禁止



指定の AC アダプターおよび指定のバッテリー以外は使用しない

火災、感電、故障の原因となります。



禁止

雷が鳴りだしたら、電源プラグに触れない

感電の原因となります。



禁止

本機は国内専用です

交流 100V の電源でお使いください。海外などの異なる電源電圧で使用すると、火災や感電の原因となります。



禁止

電源コードを傷つけない

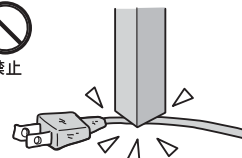
電源コードを傷つけると、火災や感電の原因となります。

- 本体と机や壁などの間にはさみ込んだりしない。
- 電源コードを加工したり、傷つけたりしない。
- 電源プラグおよび電源コードは、幼児の口や手に触れさせたりしない。
- 熱器具に近づけたり、加熱したりしない。
- 重い物をのせたり、引っ張ったりしない。
- 電源コードを AC アダプターに巻き付けない。
- 電源コードを抜くときは、必ずプラグを持って抜く。

万一電源コードが傷ついたら、AIBO クリニックにお電話いただき、新しい AC アダプターをお買い求めください。



禁止



満員電車の中などの混雑した場所では、付近に心臓ペースメーカーを装着している方がいる可能性があるため、ワイヤレス機能を使用しない

電波によりペースメーカーの動作に影響を与えるおそれがあります。AIBO 本体のポーズボタンを押して活動を停止させた後、無線スイッチを「OFF」にし、再度ポーズボタンを押して起動してください。



禁止

植込み型の心臓ペースメーカーを装着されている場合は、ペースメーカーの装着部から 22 cm 以上離して使用する

電波によりペースメーカーの動作に影響を与えるおそれがあります。



指示

病院内でワイヤレス機能を使用しない

医療機器の誤動作の原因になることがあります。

AIBO 本体のポーズボタンを押して活動を停止させた後、無線スイッチを「OFF」にし、再度ポーズボタンを押して起動してください。



飛行機の中でワイヤレス機能を使用しない

飛行機の計器などの誤動作の原因となります。

AIBO 本体のポーズボタンを押して活動を停止させた後、無線スイッチを「OFF」にし、再度ポーズボタンを押して起動してください。



幼児の手の届かない場所で使用する

手を挟まれたり、はずれた部品を飲み込むなど、思わぬ事故の原因となります。小さなお子様を使用する場合には、本製品の取り扱い方法を理解した大人の監視、指導のもとで行うようにしてください。





下記の注意事項を守らないとけがをしたり周辺の
物品に損害を与えたりすることがあります。


AIBO 本体の可動部には手や指を入れない
はさまれてけがの原因となることがあります。



AIBO 本体の上に重い物をのせない
壊れたり、落ちたりしてけがの原因となることがあります。人間
も乗らないでください。(幼児など)




直射日光が当たる場所や熱器具の近くに設置、保管し
ない
内部の温度が上がリ、火災や故障の原因となることがあります。




不安定な場所では使用しない
落下する危険性のある場所や、ぐらついた台の上、傾いたところ
などに置かないでください。また、横にしたり、ひっくり返して
置いたりしないでください。落ちたり、倒れたりしてけがや故障
の原因となることがあります。



お手入れの際は、背中ポーズボタンを押し、活動を
停止させた後にバッテリーを抜く
急な動きに驚いて、落としてけがの原因となることがあります。



バッテリーを取りはずすときは、バッテリーに手をそ
える
バッテリーがとび出すことがあり、落ちるとけがの原因になるこ
とがあります。



AIBO 本体を載せたままスタンドを移動しない

載せたまま移動すると、AIBO 本体が落ちてけがや故障の原因となることがあります。




充電中の AIBO や AC アダプターに長時間ふれない

長時間皮膚がふれたままになっていると、低温やけどの原因となることがあります。



“メモリースティック”、バッテリーの挿入口や端子などから、内部に金属類や燃えやすいものなどの異物を差し込んだり、落とし込んだりしない

火災・感電の原因となります。



ぬれた手で電源プラグにさわらない

ぬれた手で電源プラグの抜き差しをすると、感電の原因となることがあります。



長時間使用しないときは AC アダプターをはずす

旅行などで長時間使用しないときは、電源コードをコンセントから抜いてください。火災の原因となることがあります。



プラグをコンセントから抜く

AIBO 本体のまわりには、壊れやすいもの、危険なものを置かない

自律行動するので、お客様の所有物を破損させたり、思わぬ事故の原因となることがあります。



指示

電波に関する注意

- 本製品は、電波法に基づく特定無線設備の技術基準適合証明に関する規則第 26 条の規定により認証を受けています。従って、本製品を使用するときに無線局の免許は必要ありません。また、本製品は、日本国内でのみ使用できます。
- 次の場所では、本製品を使用しないでください。
- 電子レンジ付近の磁場、静電気、電波障害が発生するところ（環境により電波が届かない場合があります。）
- 本製品は、技術基準適合証明に関する認証を受けていますので、以下の事項を行うと法律で罰せられることがあります。
 - 本製品を分解 / 改造すること

この機器は 2.4GHz 帯の無線チャンネル 1 ~ 11 まで使用することができますが、他の無線機器も同じ周波数を使っていることがあります。他の無線機器との電波干渉を防止するため、下記事項に注意してご使用ください。

この機器の使用上の注意

この機器の使用周波数は 2.4GHz 帯です。この周波数帯ではレンジ等の産業・科学・医療用機器のほか、他の同種無線局、工場の製造ライン等で使用される免許を要する移動体識別用構内無線局、免許を要しない特定の小電力無線局、アマチュア無線局等（以下「他の無線局」と略す）が運用されています。

1. この機器を使用する前に、近くで「他の無線局」が運用されていないことを確認してください。
2. 万一、この機器と「他の無線局」との間に電波干渉が発生した場合には、速やかにこの機器の使用チャンネルを変更するか、使用場所を変えるか、または機器の運用を停止（電波の発射を停止）してください。
3. 不明な点その他お困りのことが起きたときは、お買い求めの販売店もしくは AIBO クリニックまでお問い合わせください。



この無線機器は 2.4GHz 帯を使用します。変調方式として DS-SS 変調方式を採用し、与干渉距離は 40m です。

バッテリーについての安全上のご注意

電池の使い方を誤ると、電池が漏液、発熱、発火、破裂して人身事故につながることもあり危険です。次のことを必ずお守りください。

危険

- 付属のバッテリーは、ERS-7 専用です。
- 指定された充電方法以外で充電しない。
- 指定された方法で正しく取り付ける。うまく取り付けられない場合には無理に接続しない。
- 使用する前に、指定された充電方法で必ず充電してから使う。
- 水・海水・清涼飲料水・石けん水などの液体でぬれたバッテリーを充電したり、使用したりしない。
- 火の中に入れない。加熱しない。熱源の近くに放置しない。火の近くや、高温になった車内などで充電しない。
- ハンダ付けしない。ショートさせたり、分解したりしない。コインやヘアピンなどの金属類と一緒に携帯、保管しない。
- 落としたり、投げつけたりして強い衝撃を与えない。釘などを刺したり、踏みつけたりしない。変形させない。
- 幼児の手の届くところで使用したり、保管したりしない。

警告

- 電子レンジや高圧容器に入れない。
- 所定の充電時間を超えても充電が完了しない場合は、充電を停止する。
- 異臭、発熱、変形、その他の異常に気がついたときは、すぐにバッテリーを取り外し、そのまま使用しない。
- 付属のバッテリーから液が漏れたときには、すぐに火気より遠ざける。
- 付属のバッテリーから漏れた液が目に入ったときには、きれいな水で洗ったあと、すぐに医者相談する。

注意


- 付属のバッテリーの充電温度範囲は次のとおりです。
充電温度：0 ～ 35
- 直射日光の当たる場所、高温になった車内など、高い温度になる場所に放置しない。
- 付属のバッテリーから漏れた液が身体や衣服についたときには、水でよく洗い流す。
- 充電方法については、「ユーザーガイド 基本編」をご覧ください。

万一異常が起きたら

- 異臭、発熱、変形、その他の異常に気がついたときは、すぐにバッテリーを取り外し、AIBO クリニック（裏表紙）にご連絡ください。
- 付属のバッテリーから液が漏れたときには、すぐに火気より遠ざけてください。漏れた気体に引火して発火・破裂の恐れがあります。
- 付属のバッテリーから漏れた液が目に入ったときには、きれいな水で洗ったあと、すぐに医者相談してください。
- 付属のバッテリーから漏れた液が身体や衣服についたときには、水でよく洗い流してください。

バッテリーのリサイクルについてのお願い

- 付属のリチウムイオンバッテリー（バッテリー）は、リサイクルできます。不要になったリチウムイオンバッテリーは、金属部にセロハンテープなどの絶縁テープを貼って充電式電池リサイクル協力店へお持ちください。
- リチウムイオンバッテリーの取りはずしかたについて詳しくは、「ユーザーガイド 基本編」の 32 ページをご覧ください。
- 充電式電池の収集・リサイクルおよびリサイクル協力店に関する
問い合わせ先：社団法人電池工業会
ホームページ：<http://www.baj.or.jp>



Li-ion

発熱についてのご注意

使用中に AIBO 本体、AC アダプターが熱くなることがあります

内部電気回路の動作や充電時の電流によって発熱していますが、故障ではありません。AIBO の発熱量は動作によって異なります。

AIBO 本体、AC アダプターが普段よりも異常に熱くなったときは

AIBO の背中のポーズボタンを押し、AC アダプターをコンセントから抜き、バッテリーパックを取り外してください。次に、AIBO クリニック（裏表紙）に連絡してください。

AIBOの写真撮影機能についてのご注意

- AIBO の写真撮影機能をご使用の際は、一般的なモラルをお守りのうえ、ご使用ください。
- 他の方の容貌などを撮影、公表することは、その方の肖像権などの侵害になる恐れがありますので、ご注意ください。

ソニー株式会社

〒141-0001 東京都品川区北品川 6-7-35

お問い合わせ

ソニー株式会社 AIBO クリニック

電話：ナビダイヤル  0570-008833

(全国どこからでも市内通話料でご利用いただけます)

携帯電話・PHS でのご利用は 03-5470-0688

受付時間：10:00 ～ 17:00 (年末年始を除く)

お電話の前に、必ず付属の「ユーザーガイド」をご覧ください。



この説明書は100%古紙再生紙とVOC
(揮発性有機化合物)ゼロ植物油型インキ
を使用しています。

