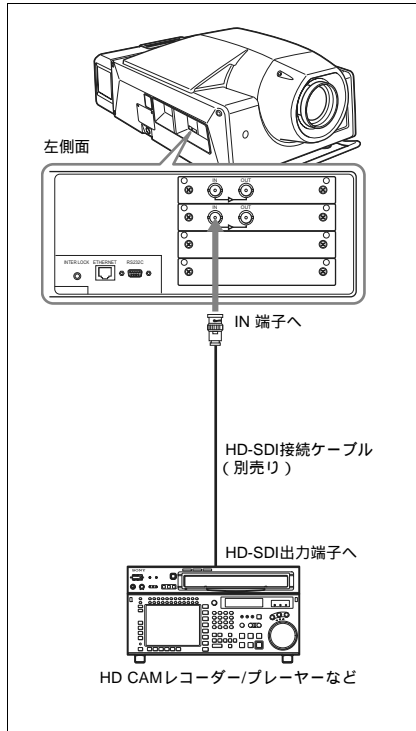


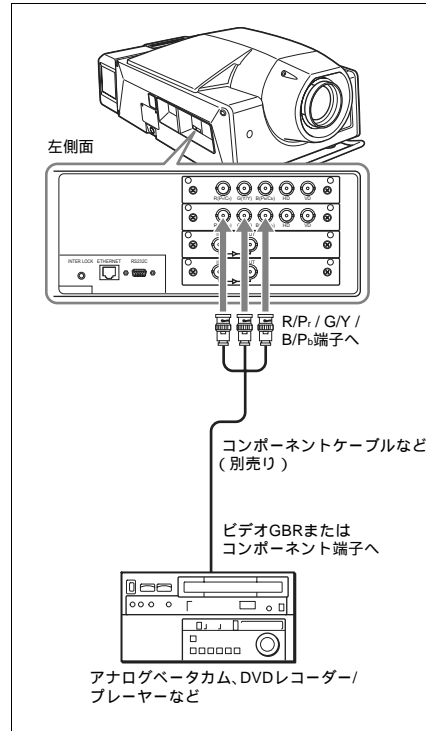
HD-SDI 機器を接続する

インプットボード取り付け部に別売りのインプットボードLKRI-002を装着し、HDCAMビデオレコーダー/プレーヤーなどを接続します。



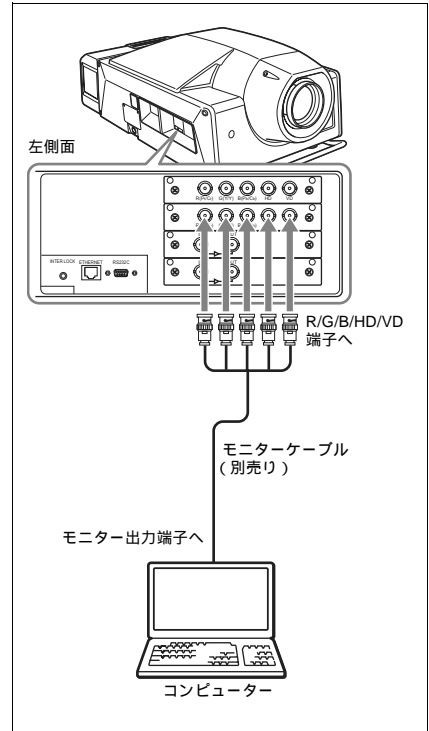
コンポーネント機器を接続する

インプットボード取り付け部に別売りのインプットボードLKRI-001を装着し、コンポーネント端子のあるアナログベータカム、DVDレコーダー/プレーヤーなど、またはビデオGBR端子のあるハイビジョン機器と接続します。



コンピューターを接続する

インプットボード取り付け部に別売りのインプットボードLKRI-001を装着し、コンピューターと接続します。



ご注意

コンポーネント機器の出力端子に接続する場合は、「PICTURE CONTROL」画面で「Input Source」[X Mode]を「Y/Pb/Pr」に、ビデオGBRの出力端子に接続する場合は「RGB」に設定してください。

ご注意

「PICTURE CONTROL」画面で「Input Source」[X Mode]を「RGB」に設定してください。