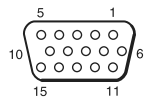
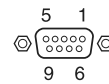


INPUT A端子 (HD D-sub 15ピン、凹)



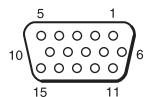
1	映像入力 (赤) R/R-Y	9	DDC用電源入力
2	映像入力 (緑) G/Y	10	接地
3	映像入力 (青) B/B-Y	11	接地
4	RESERVE	12	DDC/SDA
5	接地	13	水平同期信号
6	接地 (赤用)	14	垂直同期信号
7	接地 (緑用)	15	DDC/SCL
8	接地 (青用)		

RS-232C端子 (D-sub 9ピン、凹)
(VPL-EW5/EX50/EX5のみ)



1	NC	6	NC
2	RXDA	7	RTS
3	TXDA	8	CTS
4	DTR	9	NC
5	GND		

INPUT B端子 (HD D-sub 15ピン、凹)
(VPL-EX50のみ)



1	映像入力 (赤) R	9	DDC用電源入力
2	映像入力 (緑) G	10	接地
3	映像入力 (青) B	11	接地
4	RESERVE	12	DDC/SDA
5	接地	13	水平同期信号
6	接地 (赤用)	14	垂直同期信号
7	接地 (緑用)	15	DDC/SCL
8	接地 (青用)		