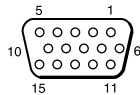
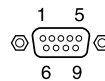


INPUT A端子( HD D-sub 15ピン、凹 )



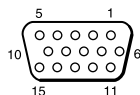
1	映像入力 ( 赤 )R/R-Y	9	N.C
2	映像入力 ( 緑 )G/Y	10	接地
3	映像入力 ( 青 )B/B-Y	11	接地
4	接地	12	DDC/SDA
5	接地	13	水平同期信号/ 複合同期信号
6	接地( 赤用 )	14	垂直同期信号
7	接地( 緑用 )	15	DDC/SCL
8	接地( 青用 )		

RS-232C端子( D-sub 9ピン、凹 )



1	DCD	6	DSR
2	RXDA	7	RTS
3	TXDA	8	CTS
4	DTR	9	RI
5	GND		

INPUT B端子( HD D-sub 15ピン、凹 )( VPL-EX3のみ )



1	映像入力 ( 赤 )R	9	N.C
2	映像入力 ( 緑 )G	10	接地
3	映像入力 ( 青 )B	11	接地
4	接地	12	DDC/SDA
5	接地	13	水平同期信号/ 複合同期信号
6	接地( 赤用 )	14	垂直同期信号
7	接地( 緑用 )	15	DDC/SCL
8	接地( 青用 )		